

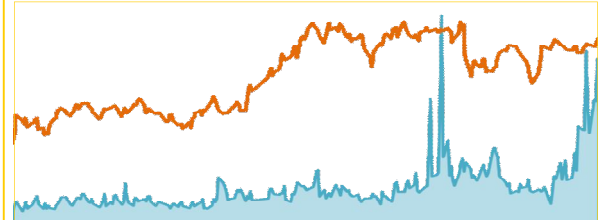
WEEKLY HIGHLIGHT

MNC Sekuritas Research Division

12 – 16 November 2018



Secara *week-on-week*, IHSG telah melemah sebesar -0.54 persen atau -32.1 point ke 5,874.2. IHSG telah melemah tipis, setelah menguat signifikan pada pekan sebelumnya. Penguatan pada pekan sebelumnya, IHSG telah menunjukkan *overbought signal* berdasarkan *Stochastic Indicator*, mengindikasikan bahwa pelaku pasar percaya bahwa nilai yang diperdagangkan telah melebihi nilai intrinsiknya. Berdasarkan *technical analysis*, dalam jangka menengah, IHSG cenderung *sideways* dan bergerak di kisaran 5620-5950. Kemungkinan IHSG berlanjut melemah dalam jangka pendek seiring dengan faktor internal yang negatif, seperti CAD Indonesia yang melebar di atas 3% pada 3Q18. Kami perkirakan IHSG akan bergerak dalam range **5,620-5,950**.

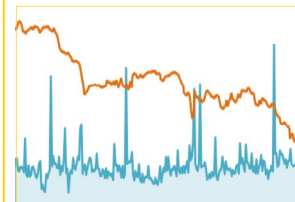


IHSG

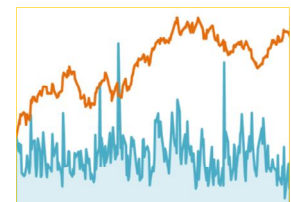
BURSA EFEK INDONESIA

Closing (02/11/2018)	5,906.3
Closing (09/11/2018)	5,874.2
Perubahan	- 32.1(-0.54%)
Kapitalisasi Pasar (Rp tn) (09/11)	6,643
USD/IDR (02/11/18-09/11/18)	14,955-14,678
Support-Resistance (12/11-16/11)	5,620-5,950

Wall Street dalam sepekan bergerak menguat sebesar +718 point atau +2.84 persen di level 25,989. Bursa saham global sempat ekspansi selama periode *mid-term election* di US. Dan hasil pemilu tersebut, Democrats lebih mendominasi kursi *House of Representatives* dibandingkan Republicans. Politik yang bekerja dengan kondusif mendorong penguatan sementara di bursa saham global khususnya US. Namun, ketika FOMC diselenggarakan menjelang akhir pekan, *portfolio investors* merespon negatif, terjadi *panic selling* di bursa saham global maupun domestik. The Fed menahan mengetatkan kebijakan moneter. Saat ini fed fund rate tetap berada di level 2.0 - 2.25%. Aktivitas ekonomi US berlanjut meningkat, pasar tenaga kerja berlanjut menguat, dan tingkat inflasi berlanjut naik. Ekspektasi para pembuat kebijakan The Fed tetap akan menaikkan *fed fund rate* secara bertahap dalam *medium run*.



Dow Jones Index

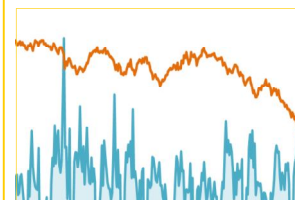


Hang Seng Index

BURSA GLOBAL

Index	02/11	09/11	+/-	%chg
DJIA	25,270	25,989	+718	+2.84
NASDAQ	7,357	7,406	+49.9	+0.68
NIKKEI	22,243	22,250	+6.6	+0.03
HSEI	26,486	25,601	-884	-3.34
STI	3,116	3,078	-38.4	-1.23

Bursa Asia bergerak mixed, perlemahan terbesar terjadi pada Bursa Hongkong sebesar -884 atau -3.34. Harga komoditas bergerak mixed. Penguatan terjadi pada harga Batu bara sebesar +2.42 persen atau di level +2.5. Perlemah terjadi pada harga Copper sebesar -6.79 persen di level -0.19.



Oil



Gold

HARGA KOMODITAS

Komoditas	02/11	09/11	+/-	%chg
Nymex US/barrel	63.1	60.2	-3	-4.67
Batubara US/ton	103.4	105.9	+2.5	+2.42
Emas US/oz	1,232	1,211	-20.7	-1.68
Nikel US/ton	11,930	11,470	-460	-3.8
Timah US/ton	19,100	19,150	+50	+0.26
Copper US/pound	2.80	2.61	-0.19	-6.79
CPO RM/ton	1,985	1,880	-105	-5.29

Research MNC Sekuritas

msec.research@mncsekuritas.id

(021) 2980 3111 (Hunting)



“ Investors Were a Bit Underconfident Toward a Higher Interest Rate ”

Wall Street dalam pekan ini

Wall Street dalam sepekan bergerak menguat sebesar +718 point atau +2.84 persen di level 25,989. Pekan ini berfokus pada rilis data ekonomi Amerika pada pekan ini, diantaranya: CPI m/m, Retail Sales m/m.

Data ekonomi Amerika Serikat yang diumumkan Senin (12/11) - Jumat (16/11)

Monday, 12 November 2018

ECONOMIC CALENDER

- FOMC Member Daly Speaks

Thursday, 15 November 2018

ECONOMIC CALENDER

- Core Retail Sales m/m
- Retail Sales m/m
- Fed Chair Powell Speaks

Tuesday, 13 November 2018

ECONOMIC CALENDER

- FOMC Member Brainard Speaks

Friday, 16 November 2018

ECONOMIC CALENDER

- -

Wednesday, 14 November 2018

ECONOMIC CALENDER

- CPI m/m
- Core CPI
- Fed Chair Powell Speaks

PT Bank Negara Indonesia Tbk (BBNI)

Last Price	Rp8,075
Target Price (2018)	Rp8,980

Tomy Zulfikar
Research Analyst
Tomy.zulfikar@mncgroup.com
(021) 29186316 ext. 52316



Reasons:

Result:

- BBNI konsisten menjaga *margin* tetap tinggi. Net income margin (NIM) berada di 34.9% pada 3Q18, sedikit lebih tinggi dibandingkan dengan rata-rata dalam 5 tahun (30.3%). BBNI membukukan laba bersih sebesar IDR 4.2 triliun pada 3Q18. Namun, aktivitas bisnis BBNI berlanjut melambat. Siklus bisnis menunjukkan sedikit terkontraksi. Pertumbuhan pendapatan tercatat sebesar +3.9% YoY pada 3Q18, lebih rendah dibandingkan dengan rata-rata dalam 5 tahun (+12.5%). BBNI membukukan pendapatan sebesar IDR 11.5 triliun.
- Kredit tumbuh 15.6% YoY menjadi IDR 65.6 triliun. Pertumbuhan kredit tersebut ditopang oleh bisnis korporasi yang meningkat sampai 18.5%. Kredit tersebut terutama pada industri manufaktur, perdagangan, restoran, hotel dan konstruksi. Pada bisnis konsumen, *payroll loan* menjadi penggerak utama. Pada 3Q18, *payroll loan* mencatat pertumbuhan sebesar 43.7% YoY. Sementara, dana pihak ketiga (DPK) tumbuh 14.2% YoY menjadi IDR 548.6 triliun pada 3Q18. Giro tumbuh 22.4% YoY pada 3Q18, tabungan tumbuh 12.7% YoY. Sementara deposito tumbuh melambat di 9.8% YoY.
- Berdasarkan *technical analysis*, dalam jangka pendek, BBNI cenderung sideways. Setelah menguji 7910 sebagai *resistance level* terkuat, BBNI tidak mampu *break* dan belum ada *solid signal* untuk *uptrend*. Jika BBNI *reversal to downtrend*, maka akan menguji 6730 sebagai *support level* terkuat.

MNC SEKURITAS RESEARCH TEAM

Edwin J. Sebayang

Head of Retail Research, Technical, Auto, Mining
edwin.sebayang@mncgroup.com
(021) 2980 3111 ext. 52233

Thendra Crisnanda

Head of Institutional Research, Strategy
thendra.crisnanda@mncgroup.com
(021) 2980 3111 ext. 52162

I Made Adi Saputra

Head of Fixed Income Research
imade.saputra@mncgroup.com
(021) 2980 3111 ext. 52117

Tomy Zulfikar

Research Analyst
tomy.zulfikar@mncgroup.com
(021) 2980 3111 ext. 52316

Victoria Venny

Telco, Toll Road, Logistics, Consumer, Poultry
victoria.nawang@mncgroup.com
(021) 2980 3111 ext. 52236

Rr. Nurulita Harwaningrum

Banking, Auto, Plantation
roro.harwaningrum@mncgroup.com
(021) 2980 3111 ext. 52237

Khazar Srikandi

Research Associate
khazar.srikandi@mncgroup.com
(021) 2980 3111 ext. 52313

M. Rudy Setiawan

Research Associate, Construction
muhamad.setiawan@mncgroup.com
(021) 2980 3111 ext. 52317

Krestanti Nugrahane Widhi

Research Associate, Plantation, Consumer
krestanti.widhi@mncgroup.com
(021) 2980 3111 ext. 52166

Ikhsan H. Santoso

Research Associate
ikhsan.santoso@mncgroup.com
(021) 2980 3111 ext. 52235

Sukisnawati Puspitasari

Research Associate, Cement, Mining
sukisnawati.sari@mncgroup.com
(021) 2980 3111 ext. 52307

MNC Research Investment Ratings Guidance

BUY : Share price may exceed 10% over the next 12 months

HOLD : Share price may fall within the range of +/- 10% of the next 12 months

SELL : Share price may fall by more than 10% over the next 12 months

Not Rated : Stock is not within regular research coverage

PT MNC Sekuritas

MNC Financial Center Lt. 14 – 16
Jl. Kebon Sirih No. 21 - 27, Jakarta Pusat 10340
Telp : (021) 2980 3111
Fax : (021) 3983 6899
Call Center : 1500 899

Disclaimer

This research report has been issued by PT MNC Sekuritas. It may not be reproduced or further distributed or published, in whole or in part, for any purpose. PT MNC Sekuritas has based this document on information obtained from sources it believes to be reliable but which it has not independently verified; PT MNC Sekuritas makes no guarantee, representation or warranty and accepts no responsibility to liability as to its accuracy or completeness. Expression of opinion herein are those of the research department only and are subject to change without notice. This document is not and should not be construed as an offer or the solicitation of an offer to purchase or subscribe or sell any investment. PT MNC Sekuritas and its affiliates and/or their offices, directors and employees may own or have positions in any investment mentioned herein or any investment related thereto and may from time to time add to or dispose of any such investment. PT MNC Sekuritas and its affiliates may act as market maker or have assumed an underwriting position in the securities of companies discusses herein (or investment related thereto) and may sell them to or buy them from customers on a principal basis and may also perform or seek to perform investment banking or underwriting services for or relating to those companies.