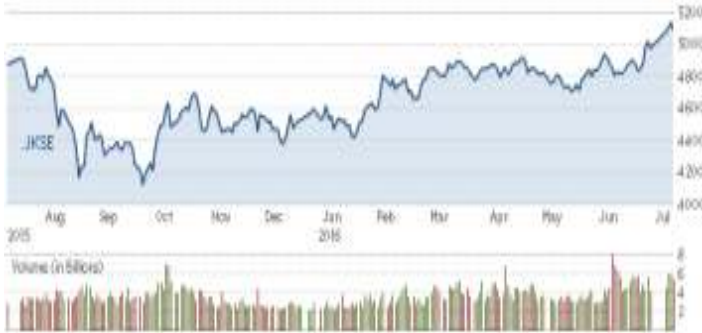




# BIRD DAILY

Selasa, 13 September 2016



## IHSX

**5.281,91**

**-89,16 (-1,660%)**

## MNC36

**300,01**

**-5,64 (-1,87%)**

## INDONESIA STOCK EXCHANGE

Volume	4,39
Value	5,06
Market Cap.	5.683
Average PE	13,5
Average PBV	2,0
High—Low (Yearly)	5.524-4.033
USD/IDR	13.090
	+7(+0,05%)
IHSX Daily Range	5.228-5.332
USD/IDR Daily Range	13.155-13.340

## GLOBAL MARKET (09/09)

Indices	Point	+/-	%
DJIA	18.325,07	-154,84	-0,84
NASDAQ	5.211,89	-47,59	-0,9
NIKKEI	16.965,76	+6,99	+0,04
HSEI	24.099,70	+180,36	+0,75
STI	2873	closed	closed

## COMMODITIES PRICE (09/09)

Komoditas	Price	+/-	%
Nymex/barrel	46,06	-1,56	-3,28
Batubara US/ton	60,35	+0,25	+0,42
Emas US/oz	1.327,68	-10,54	-0,79
Nikel US/ton	10.080	-265	-2,56
Timah US/ton	19.050	-525	-2,68
Copper US/ pound	2,1	-0,005	-0,24
CPO RM/ Mton	2.640	+31	+1,19

## MARKET COMMENT

Indeks harga saham gabungan ditutup melemah pada perdagangan akhir pekan lalu Jumat (9/9/2016). IHSX ditutup anjlok 1,66% atau 89,16 poin di level 5.281,92. Pelemahan IHSX terjadi karena tertekan aksi ambil untung investor asing realisasi pencapaian target tax amnesty yang masih di bawah ekpektasi serta juga kekhawatiran bahwa yield dari obligasi negara Amerika Serikat jangka panjang akan merangkak naik memberikan imbas negatif ke pasar.

## TODAY RECOMMENDATION

Komentar voting member The Fed, Lael Brainard, sementara perbaikan ekonomi berlanjut "it would be wise for the Fed to keep monetary policy loose", setelah sebelumnya Atlanta Fed Bank President Dennis Lockhart dan Minneapolis Fed Bank President Neel Kashkari menyarankan tidak ada urgensi The Fed menaikkan Federal Fund Rate menjadi faktor DJIA menguat +239.62 poin (1.32%), tetapi jika membandingkan dengan penutupan hari Jumat, DJIA masih turun -154.84 poin(-0.84%), ditengah ramainya perdagangan Senin tercermin dalam volume perdagangan berjumlah 7.8 miliar saham (lebih besar dibandingkan rata-rata 20 hari perdagangan terakhir berjumlah 6.3 miliar saham).

Kombinasi ketegangan di semenanjung Korea, sisa waktu 110 hari lagi hingga akhir tahun 2016, pencapaian *Tax Amnesty* hingga hari ke-73 (13 September 16 jam 05.00) masih rendah dimana pencapaian Deklarasi Harta Bersih Rp 388 triliun (ekspektasi Rp 4,000 triliun), Uang Tebusan mencapai 5.4% atau Rp 8.93 triliun (ekspektasi Rp 165 triliun) dan Dana Repatriasi Rp 18.8 triliun (ekspektasi Rp 1,000 triliun), berlanjutnya net sell asing selama 2 minggu sebesar Rp -2.82 triliun, kejatuhan DJIA -0.84%, EIDO -2.94%, *Oil*. -3.28%, *Gold* -0.79%, *Nickel* -2.56% dan *Tin* -2.68% , IHSX diperkirakan akan mengalami penurunan dihari Selasa.

BUY: SRIL, SMGR

BOW: BBRI, SMGR, JPFA, TOTL, ICBP, INTP, AKRA, ASII, BSDE, PTPP, BBTN, CTRA, GGRM, TLKM, BBNI, UNTR, JSRM, ADHI, WSKT

SELL: TINS, INCO, ANTM, BMRI

## MARKET MOVERS (13/09)

Rupiah, Selasa menguat di level Rp 13.236(08.00 AM)

Indeks Nikkei, Selasa menguat 26 poin (08.00 AM)

DJIA, Selasa melemah 154 poin (08.00 AM)

## Follow us on:



BIRDMsec



Bird Msec

---

**COMPANY LATEST**

**PT Ramayana Lestari Sentosa Tbk (RALS).** Perseroan melalui ramayana.co.id, bekerjasama dengan Tokopedia untuk menjalankan bisnis jual beli perlengkapan *fashion* secara *online*. Sistem kerjasama bisnis *online* ini adalah perseroan menyediakan barang dan Tokopedia menjadi media dagang.

**PT Jasa Marga Tbk (JSMR).** Pendapatan semester I/2016 perseroan meningkat 61,32% yoy menjadi Rp 6,71 triliun dibanding periode sama tahun lalu Rp 4,12 triliun. Laba meningkat 52,92%, yoy menjadi Rp 874,32 miliar. Oleh karena itu, perseroan memenuhi 67,11% target pendapatan tahun ini Rp 10 triliun. Pertumbuhan pendapatan konstruksi mencapai lima kali lipat dari periode sama tahun lalu yang saat ini mencapai Rp 2,49 triliun. Meskipun masih jadi penyumbang pendapatan terbesar, penghasilan tol hanya tumbuh 15,8% yoy menjadi Rp 4,21 triliun. Kenikan tersebut berasal dari kenaikan tarif 11 ruas tol pada 1 November 2015. Perseroan akan melakukan revisi anggaran belanja modal karena hingga September 2016, serapan belanja modal masih mini.

**PT Krakatau Steel Tbk (KRAS).** Perseroan sudah hampir menyelesaikan *pabrik blast furnace*. Pabrik itu rencananya akan bisa mulai beroperasi di akhir tahun ini. Proyek tersebut akan menurunkan biaya bahan baku perseroan, mengurangi kebutuhan listrik dan menyeimbangkan fasilitas produksi *upstream* dan *downstream*. Penghematan biaya dari proyek ini diperkirakan mencapai US\$ 58,3 per ton atau 18% dari total biaya produksi produk *hot rolled coil* (HRC) atau baja lembaran panas.

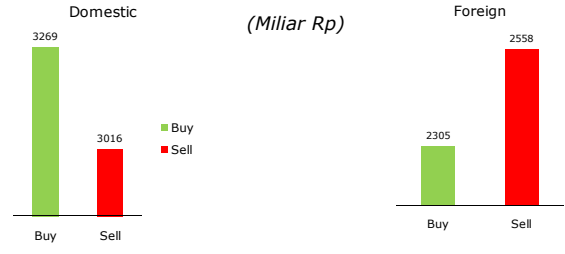
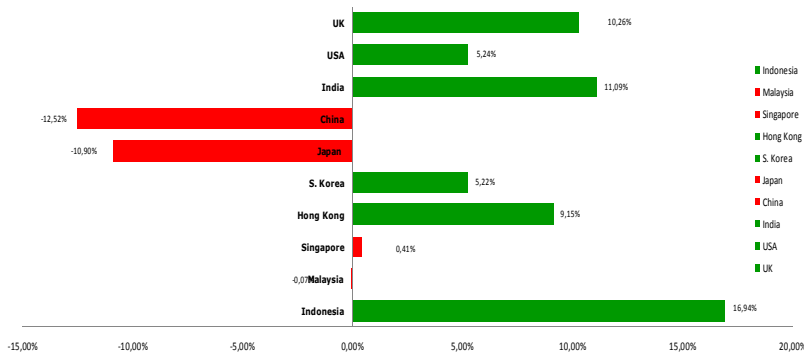
**PT Multi Bintang Indonesia Tbk (MLBI).** Perseroan mengembangkan minuman non-alkohol guna menyasiasi regulasi tentang minuman beralkohol yang semakin ketat. Tahun lalu, segmen non-alkohol hanya menyumbang 9% dari total pendapatan. Namun, selama enam bulan pertama tahun ini, kontribusinya meningkat menjadi 13%. Penjualan mencapai Rp 1,53 triliun di semester I 2016 atau tumbuh 44,3% yoy. Laba bersih semester pertama tahun ini sebanyak Rp 446 miliar atau meningkat 59% yoy.

**PT Logindo Samudramakmur Tbk (LEAD).** Perseroan menjadwalkan ulang jangka waktu pinjaman perbankan. Perseroan telah merestrukturisasi utang dengan UOB Limited Singapura senilai US\$ 44 juta. Dengan perpanjangan jatuh tempo selama lima tahun ke depan, maka cicilan pokok utang per bulan bisa turun jadi sekitar US\$ 900.000. Perseroan juga memperpanjang jatuh tempo pinjaman dari DBS Bank Limited dengan sisa utang senilai US\$ 30 juta hingga lima tahun ke depan, sehingga cicilan pokok menjadi US\$ 400.000 sebulan.

**PT Evergreen Invesco Tbk (GREN).** Perseroan berniat menambah modal lewat *rights issue*, dengan menerbitkan maksimal 150 miliar saham baru. Jika tidak mengambil hak itu, maka total saham publik di bawah 5% akan turun dari 40,52% jadi hanya 1,5% atau terdilusi 96,30%. Perseroan menargetkan dana sebesar Rp 30 triliun dari *rights issue*. Harga pelaksanaan *rights issue* Rp 200 per saham. Perseroan berencana menggunakan dana hasil *rights issue* itu untuk pelunasan utang dan pengembangan kegiatan operasional mereka yang sedang berjalan.

**PT Kalbe Farma Tbk (KLBF).** Perseroan berencana masuk bisnis layanan kesehatan berbasis online dan mengakuisisi *start-up* sektor kesehatan. Saat ini, perseroan akan fokus pada pembangunan pabrik biosimilar. Pabrik yang berlokasi di Cikarang, Bekasi, itu ditargetkan beroperasi secara komersial tahun 2018 atau 2019 mendatang. Perseroan menargetkan pertumbuhan minimal 50% produksi obat tahun ini untuk setiap segmen obat. Perseroan merealisasikan *capital expenditure* (capex) Rp 581 miliar di semester I 2016 atau separuh dari alokasi tahun ini yang mencapai Rp 1-Rp 1,5 triliun.

**World Indices Comparison 2016 Year-to-Date Growth**



09/09/2016 IDX Foreign Net Trading	<b>Net Sell</b> 914,04
Year 2016 IDX Foreign Net Trading	<b>Net Buy</b> 34.985,8

**ECONOMIC CALENDER**

- USD : FOMC Member Brainard Speaks
- USD : 10-y Bond Auction
- EURO : Italian Quarterly Unemployment Rate

Monday  
**12**  
September

- EURO : ECB President Dragi Speaks
- EURI : German ZEW Economic Sentiment
- USD : 30-y Bond Auction
- USD : Federal Budget Balance

Tuesday  
**13**  
September

- EURO : Industrial Production m/m
- USD : Import Prices m/m
- USD : Crude Oil Inventories

Wednesday  
**14**  
September

- EURO : Final CPI y/y
- USD : Core Retail Sales m/m
- USD : PPI m/m
- USD : Philly Fed Manufacturing Index
- USD : Retail Sales m/m
- USD : Unemployment Claims

Thursday  
**15**  
September

- EURO : Italian Trade Balance
- USD : CPI m/m
- USD : Core CPI m/m
- USD : Prelim UoM Consumer Sentiment

Friday  
**16**  
September

**CORPORATE ACTION**

Idul Adha 1437 H

- IKBI : Cash Dividend Dist Date
- ITMA : Stock Split Ex Date
- JECC : Cash Dividend Rec Date
- MDIA : Cash Dividend ExDate
- PALM : Cash Dividend Cum Date

- BTEK : Right Issue Rec Date
- PALM : Cash Dividend Ex Date

- FASW : Cash Dividend Dist Date
- HERO : Public Expose Going
- IBFN : RUPS Going
- ITMA : Stock Split Rec Date
- MAYA : RUPS Going

- BTEK : Right Issue Start Trading
- ITMA : Stock Split Dist Date
- PALM : Cash Dividend RecDate
- PRAS : RUPS Going
- TBIG : Cash Dividend Dist Date

**TRADING SUMMARY**

TOP TRADING VOLUME			TOP TRADING VALUE			TOP GAINERS			TOP LOSERS		
Code	(Mill.Sh)	%	Code	(Bill.Rp)	%	Code	Change	%	Code	Change	%
MYRX	7	4,55	TLKM	150	3,57	INCF	183	148,78	XCID	-27	-10
BEKS	1	1,92	BBCA	50	0,33	ITMA	16100	100,63	BIRD	-800	-10
PPRO	210	26,25	LPPF	1150	5,98	ICON	90	50,56	INRU	-78	-10
SRIL	2	0,77	BBRI	125	1,08	TPMA	48	43,64	CNTX	-180	-10
BKSL	2	2	ASII	125	1,54	PNSE	235	42,73	GSMF	-22	-9,9

**DAILY TECHNICAL RECOMMENDATION**

CODE	CLOSE	CHG	S	R	REC	CODE	CLOSE	CHG	S	R	REC
<b>INDUSTRI DASAR DAN KIMIA</b>						<b>PROPERTI DAN REAL ESTATE</b>					
CPIN	3570	-40	3530	3650	BUY	CTRA	1515	-75	1403	1703	BOW
INTP	17050	-350	16625	17825	BUY	PTPP	4380	-110	4255	4615	BOW
SMGR	10.050	0	9788	10313	BOW	WSKT	2590	-50	2480	2750	BOW
<b>PERDAGANGAN, JASA DAN INVESTASI</b>						<b>ANEKA INDUSTRI</b>					
ACES	960	-10	928	1003	BUY	ASII	8225	-75	8075	8450	BOW
EMTK	9000	0	9000	9000	BOW	SRIL	258	6	231	279	BOW
LINK	4.630	180	3895	5185	BUY	<b>PERTAMBANGAN</b>					
LPPF	18.075	50	17450	18650	BOW	ADRO	1270	0	1203	1338	BUY
MIKA	2750	-120	2600	3020	BOW	PTBA	10125	25	9925	10300	BOW
SCMA	2940	-60	2775	3165	BOW	<b>PERKEBUNAN</b>					
UNTR	17500	-500	16775	18725	BOW	LSIP	1580	-5	1545	1620	BOW
<b>INFRASTRUKTUR</b>						SSMS	1650	-35	1593	1743	BOW
JSMR	4760	0	4625	4895	BOW	<b>BARANG KONSUMSI</b>					
TBIG	5575	0	5388	5763	BOW	GGRM	61125	-1325	59875	63700	BOW
TLKM	4050	-110	3910	4300	BOW	ICBP	9425	-375	9050	10175	BUY
TOWR	4000	20	3840	4140	BOW	INDF	8200	-225	7900	8725	BOW
<b>KEUANGAN</b>						KLBF	1710	-45	1658	1808	BOW
BBCA	15050	-125	14813	15413	BOW	UNVR	44725	-1025	44038	46438	BOW
BBNI	5675	-125	5475	6000	BOW	<b>COMPANY GROUP</b>					
BBRI	11750	-225	11488	12238	BOW	BHIT	145	-1	135	156	BOW
BBTN	2000	0	1940	2060	BOW	BMTR	905	-35	848	998	BUY
BDMN	3680	-120	3500	3980	BOW	MNCN	1980	-90	1890	2160	BOW
BJBR	1650	-55	1558	1798	BUY	BABP	75	-2	72	81	BOW
BMRI	10850	-350	10463	11588	BOW	BCAP	1630	0	1630	1630	BOW
BTPN	2680	-20	2615	2765	BOW	IATA	51	-1	50	53	BOW
						KPIG	1.300	0	1300	1300	BOW
						MSKY	765	-15	720	825	BOW

**Research**

<b>Edwin J. Sebayang</b> edwin.sebayang@mncsecurities.com <i>mining, energy, company groups</i>	Head of research ext.52233
<b>Victoria Venny</b> victoria.setyaningrum@mncsecurities.com <i>telecommunication, tower</i>	ext.52236
<b>Gilang A. Dhiroboto</b> gilang.dhiroboto@mncgroup.com <i>construction, property</i>	ext.52235
<b>Yosua Zisokhi</b> yosua.zisokhi@mncgroup.com <i>plantation, poultry, cement</i>	ext.52234
<b>Rr. Nurulita Harwaningrum</b> roro.harwaningrum@mncgroup.com <i>banking</i>	ext.52237
<b>Krestanti Nugrahane Widhi</b> krestanti.widhi@mncgroup.com <i>research associate</i>	ext.52166

**MNC Securities**  
MNC Financial Center Lt 14—16  
Jl. Kebon Sirih No.21—27 Jakarta 10340  
P. 021-29803111  
F. 021-39836857

**Disclaimer**

This research report has been issued by PT MNC Securities It may not be reproduced or further distributed or published, in whole or in part, for any purpose. PT MNC Securities has based this document on information obtained from sources it believes to be reliable but which it has not independently verified; PT MNC Securities makes no guarantee, representation or warranty and accepts no responsibility to liability as to its accuracy or completeness. Expression of opinion herein are those of the research department only and are subject to change without notice. This document is not and should not be construed as an offer or the solicitation of an offer to purchase or subscribe or sell any investment. PT MNC Securities and its affiliates and/or their offices, directors and employees may own or have positions in any investment mentioned herein or any investment related thereto and may from time to time add to or dispose of any such investment. PT MNC Securities and its affiliates may act as market maker or have assumed an underwriting position in the securities of companies discusses herein (or investment related thereto) and may sell them to or buy them from customers on a principal basis and may also perform or seek to perform investment banking or underwriting services for or relating to those companies.