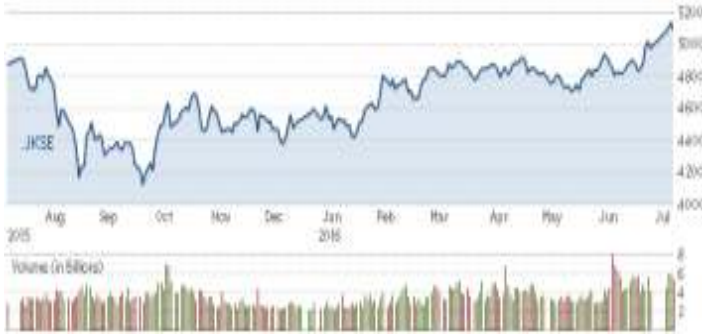




BIRD DAILY

Selasa, 06 September 2016



IHSG

5.356,95

+3,49 (+0,065%)

MNC36

304,83

+0,67 (+0,22%)

INDONESIA STOCK EXCHANGE

Volume	7,7
Value	6,6
Market Cap.	5.766
Average PE	13,9
Average PBV	2,1
High—Low (Yearly)	5.524-4.033
USD/IDR	13.152
	-88(-0,66%)
IHSG Daily Range	5.320-5.406
USD/IDR Daily Range	13.050-13.240

GLOBAL MARKET (05/09)

Indices	Point	+/-	%
DJIA	18.491,96	closed	closed
NASDAQ	5.249,3	closed	closed
NIKKEI	17.037,63	+111,95	+0,66
HSEI	23.649,55	+382,85	+1,65
STI	2.851,74	+47,82	+1,71

COMMODITIES PRICE (05/09)

Komoditas	Price	+/-	%
Nymex/barrel	45,17	+0,73	+1,64
Batubara US/ton	61,55	-0,35	-0,57
Emas US/oz	1.330,7	+4	+0,3
Nikel US/ton	10.070	+10	+0,1
Timah US/ton	19.395	+70	+0,36
Copper US/ pound	2,08	+0,002	+0,10
CPO RM/ Mton	2.644	+49	1.89

Follow us on:



BIRDMsec



Bird Msec

MARKET COMMENT

IHSG pada perdagangan Senin ditutup menguat tipis. Penguatan IHSG yang menipis bahkan sempat jatuh ke zona merah jelang penutupan karena investor mengamati kelanjutan progress *tax amnesty*. Sementara pasar saham Asia bergerak bervariasi.

TODAY RECOMMENDATION

Bursa AS tutup karena libur Labor Day, Bursa utama Eropa seperti FTSE, DAX dan CAC justru ditutup turun masing-masing sebesar -0.22%, -0.11% dan -0.02%.

Disaat terjadinya pelemahan daya beli masyarakat merujuk terjadinya deflasi dibulan Agustus menurut Menteri keuangan Sri Mulyani, diturunkannya perkiraan GDP 2017 menjadi 5.2% serta terjadinya kebingungan mengenai penerapan Tax Amnesty seperti diutarakan Ketua Umum Apindo, *Clock is thickening*, pencapaian Tax Amnesty hingga hari ke-66 (06 September 2016 jam 05.00) masih sangat rendah dimana pencapaian Deklarasi Harta Bersih Rp 224 triliun (ekspektasi Rp 4,000 triliun), Uang Tebusan baru mencapai 2.9% atau Rp 4.78 triliun dari total ekspektasi Rp 165 triliun dan Dana Repatriasi Rp 13.1 triliun (ekspektasi Rp 1,000 triliun), IDX diperkirakan bergerak mendatar Selasa ini merujuk belum adanya sentimen positif untuk mendorong IHSG naik.

Saat banyak emiten sudah menyelesaikan Laporan Keuangan 1H2016 dan tengah mempersiapkan Laporan Keuangan 3Q2016, PT Bakrie Telkom (BTEL) justru baru merelease Laporan Keuangan 1Q2016 dan berkinerja buruk pula dimana Pendapatan Usaha Bersih BTEL TURUN TAJAM -64.14% YOY menjadi Rp 47.19 miliar. Sementara BTEL masih mengalami RUGI BERSIH 1Q2016 sebesar Rp -116.32 miliar, itupun terbantu karena laba selisih kurs sebesar Rp 156.65 miliar.

BUY: SMGR, JSRM, ADHI, GGRM, TLKM, BBRI, BBNI, PTPP, BSDE, CTRA, AKRA, ASII, INTP

BOW: JPFA, SRIL, WSKT, UNTR, BBTN, TOTL, ICBP

MARKET MOVERS (06/09)

Rupiah, Selasa melemah di level Rp 13.156(08.00 AM)
Indeks Nikkei, Selasa menguat 17 poin (08.00 AM)
DJIA, Selasa menguat 72 poin (08.00 AM)

COMPANY LATEST

PT Gunawan Dianjaya Steel Tbk (GDST). Saham perseroan masuk ke dalam aktivitas saham yang di luar kebiasaan atau *unusual market activity* (UMA).

PT HM Sampoerna Tbk (HMSP). Perseroan mengumumkan rencana pergantian jabatan presiden direktur yang saat ini dijabat Paul Norman Janelle menjadi Mindaugas Trumpaitis, yang saat ini menjabat sebagai Managing Director Rothmans, Benson & Hedges Inc afiliasi PMI Canada. Mindaugas Trumpaitis telah berpengalaman 18 tahun di industri ini dan memimpin Rothmans, Benson & Hedges Inc. selama tiga tahun terakhir setelah melaksanakan tugasnya sebagai Managing Director PMI Mexico selama tiga tahun. Beliau juga memimpin bisnis PMI di Baltik dan Finlandia.

PT Intiland Development Tbk (DILD). Perseroan berniat merilis dua proyek baru di Jakarta dan Surabaya yang ditargetkan dapat mendorong target prapenjualan atau *marketing sales* sebesar Rp2,5 triliun. Proyek di Kebon Melati untuk tahap pertama, perseroan akan meluncurkan dua menara apartemen berkapasitas 475 unit. Prapenjualan dari proyek ini diharapkan mencapai Rp310 miliar. Sedangkan proyek Surabaya, perseroan akan merilis dua menara apartemen di atas lahan seluas 6,3 ha dengan target prapenjualan sebesar Rp227 miliar.

PT Provident Agro Tbk (PALM). Perseroan telah melakukan penjualan dan pengalihan saham di empat anak usahanya yang bergerak di bidang perkebunan sawit dengan total nilai transaksi sebesar Rp 1,28 triliun. Pihak pembeli dari masing-masing saham anak perusahaan itu adalah PT Galanggang Maju Bersama (GMB) dan PT Mandhala Cipta Purnama (MCP). Penjualan saham dalam PT Global Kalimantan Timur (GKM) senilai Rp 844 miliar, penjualan saham dalam PT Semai Lestari (SML) senilai Rp 373 miliar, penjualan saham dalam PT Nusaraya Permai (NRP) senilai Rp 56 miliar, dan penjualan saham PT Saban Sawit Subur (SSS) senilai Rp 5 miliar.

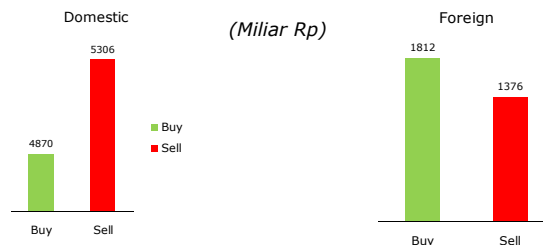
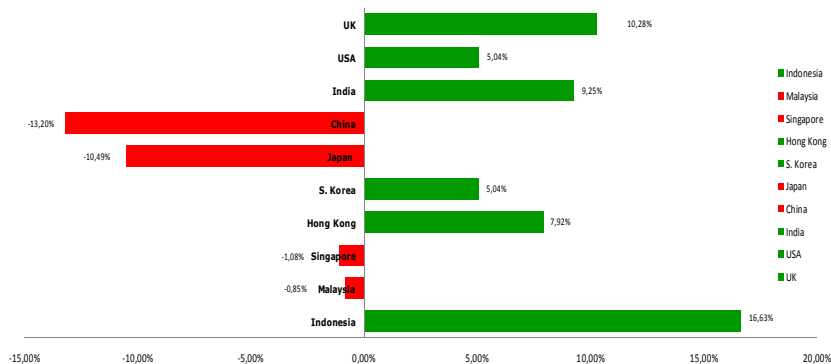
PT Garuda Indonesia Tbk (GIAA). Anak perseroan, Citilink Indonesia menambah 70 pilot pemula (*AB Initio*) sebagai salah satu bagian dari strategi bisnis Citilink untuk mendukung ekspansi bisnis membangun konektivitas ke seluruh daerah di nusantara. Pilot AB Initio akan menjalani dua tahap pendidikan, yaitu pendidikan dasar di GITC yang dilanjutkan dengan pelatihan dengan simulator di GITC dan Airbus Training Centre di Toulouse, Perancis dan Florida, Amerika Serikat.

PT Krakatau Steel Tbk (KRAS). Perseroan menargetkan dana hasil *rights issue* sebesar Rp1.875.000.000.000. Perseroan telah mendapatkan persetujuan RUPSLB menerbitkan 4.991.935.374 saham dengan harga nominal Rp500. *Cum* dan *ex* di pasar reguler dan negosiasi pada 17-18 Oktober 2016 dan di pasar tunai 20-21 Oktober 2016 dengan periode perdagangan 24-28 Oktober 2016. Pemegang saham publik yang tidak melaksanakan haknya untuk membeli saham HMETD yang ditawarkan akan mengalami dilusi maksimal 24,04%.

PT Medco Energi Internasional Tbk (MEDC). Perseroan melalui anak perusahaannya Medco Bawean (Holding) Pte Ltd, telah menandatangani Perjanjian Jual Beli dengan HyOil (Bawean) Pte Ltd (HyOil) pada tanggal 1 September 2016, melepaskan 100% hak partisipasi di PSC Bawean melalui penjualan saham di Camar Resources Canada Inc (CRC) dan Camar Bawean Petroleum Ltd (CBPL). PSC Bawean merupakan aset penghasil minyak lepas pantai yang terletak di Jawa Timur, dengan produksi pada semester pertama 2016 sekitar 670 bopd. Divestasi dilakukan untuk merasionalisasikan portofolio perseroan agar tetap fokus pada aset yang memiliki tingkat pertumbuhan yang tinggi.

PT Indo Komoditi Korpora Tbk (INCF). Perseroan kembali mencatatkan sahamnya di BEI atau *relisting* pada Selasa 6 September 2016 ini. Jumlah saham yang dicatatkan kembali sebanyak 1.438.370.465 saham yang terdiri dari 61.325.926 saham seri A dan 1.377.044.539 saham seri B. Nilai nominal saham seri A sebesar Rp500 dan seri Rp100 per saham dan harga pencatatan kembali sebesar Rp123 per saham hal ini berdasarkan penilaian kantor jasa penilai publik Iskandar dan rekan.

World Indices Comparison 2016 Year-to-Date Growth



05/09/2016 IDX Foreign Net Trading	Net Buy 435,8
Year 2016 IDX Foreign Net Trading	Net Buy 37.820,3

ECONOMIC CALENDER

- USD : Core PCE Price Index m/m
- USD : Personal Spending m/m

- USD : S&P / CS Composite-20 HPI y/y
- USD : CB Consumer Confidence
-

- USD : ADP Non-Farm Employment Change
- USD : Chicago PMI
- USD : Crude Oil Inventories

- USD : Challenger Job Cuts
- USD : Unemployment Claims
- USD : ISM Manufacturing PMI
- EURO : Final Manufacturing PMI

- EURO : PPI m/m
- USD : Average Hourly Earnings m/m
- USD : Non-Farm Employment Change
- USD : Unemployment Rate

Monday
05
September

Tuesday
06
September

Wednesday
07
September

Thursday
08
September

Friday
09
September

CORPORATE ACTION

- TPIA : Cash Dividend Ex Date
- FASW : Cash Dividend Cum Date

- FASW : Cash Dividend Ex Date

- BDMN : RUPS Going
- BVIC : RUPS Going
- TPIA : Cash Dividend Rec Date

- FASW : Cash Dividend Rec Date

- MBSS : RUPS Going

TRADING SUMMARY

TOP TRADING VOLUME			TOP TRADING VALUE			TOP GAINERS			TOP LOSERS		
Code	(Mill.Sh)	%	Code	(Bill.Rp)	%	Code	Change	%	Code	Change	%
MYRX	1147	14,7	SMBR	621	9,3	ICON	58	32,6	AIMS	-26	-10
BEKS	814	10,5	KAEF	558	8,3	NELY	25	26,0	GDST	-15	-9,9
TPMA	672	8,6	PGAS	319	4,8	ERTX	42	23,6	BAJA	-32	-9,9
SMBR	385	5,0	BBRI	318	4,8	FORU	75	16,7	PICO	-20	-9,7
BKSL	330	4,2	ASII	267	4,0	WOMF	22	15,3	TMPO	-16	-9,6

DAILY TECHNICAL RECOMMENDATION

CODE	CLOSE	CHG	S	R	REC	CODE	CLOSE	CHG	S	R	REC
INDUSTRI DASAR DAN KIMIA						PROPERTI DAN REAL ESTATE					
CPIN	3610	-20	3515	3725	BOW	CTRA	1610	30	1513	1678	BUY
INTP	17500	250	16963	17788	BUY	PTPP	4430	120	4220	4520	BUY
SMGR	10.150	150	9850	10300	BUY	WSKT	2750	-10	2665	2845	BOW
PERDAGANGAN, JASA DAN INVESTASI						ANEKA INDUSTRI					
ACES	970	20	923	998	BUY	ASII	8275	175	7963	8413	BUY
EMTK	9000	0	9000	9000	BOW	SRIL	256	-4	246	270	BOW
LINK	4.300	-100	4200	4500	BOW	PERTAMBANGAN					
LPPF	19.700	475	18638	20288	BUY	ADRO	1220	50	1135	1255	BUY
MIKA	2820	-130	2645	3125	BOW	PTBA	10000	300	9438	10263	BUY
SCMA	3000	40	2830	3130	BUY	PERKEBUNAN					
UNTR	18525	-575	17725	19900	BOW	LSIP	1580	25	1508	1628	BUY
INFRASTRUKTUR						SSMS	1715	10	1673	1748	BUY
JSMR	4850	20	4720	4960	BUY	BARANG KONSUMSI					
TBIG	5575	-50	5413	5788	BOW	GGRM	64000	700	62263	65038	BUY
TLKM	4200	0	4110	4290	BOW	ICBP	9450	-250	8975	10175	BOW
TOWR	3990	20	3980	3980	BUY	INDF	8125	125	7800	8325	BUY
KEUANGAN						KLBF	1720	-40	1635	1845	BOW
BBCA	15000	0	14550	15450	BOW	UNVR	45075	-575	44050	46675	BOW
BBNI	5825	0	5750	5900	BOW	COMPANY GROUP					
BBRI	11800	175	11563	11863	BUY	BHIT	147	3	138	153	BUY
BBTN	1965	-20	1855	2095	BOW	BMTR	875	-10	843	918	BOW
BDMN	3950	-10	3820	4090	BOW	MNCN	1990	50	1890	2040	BUY
BJBR	1610	15	1543	1663	BUY	BABP	76	1	73	79	BUY
BMRI	11175	0	10950	11400	BOW	BCAP	1630	0	1630	1630	BOW
BTPN	2650	0	2620	2680	BOW	IATA	53	0	50	56	BOW
						KPIG	1.480	0	1480	1480	BOW
						MSKY	815	15	740	875	BUY

Research

Edwin J. Sebayang edwin.sebayang@mncsecurities.com <i>mining, energy, company groups</i>	Head of research ext.52233
Victoria Venny victoria.setyaningrum@mncsecurities.com <i>telecommunication, tower</i>	ext.52236
Gilang A. Dhiroboto gilang.dhiroboto@mncgroup.com <i>construction, property</i>	ext.52235
Yosua Zisokhi yosua.zisokhi@mncgroup.com <i>plantation, poultry, cement</i>	ext.52234
Rr. Nurulita Harwaningrum roro.harwaningrum@mncgroup.com <i>banking</i>	ext.52237
Krestanti Nugrahane Widhi krestanti.widhi@mncgroup.com <i>research associate</i>	ext.52166

MNC Securities
MNC Financial Center Lt 14—16
Jl. Kebon Sirih No.21—27 Jakarta 10340
P. 021-29803111
F. 021-39836857

Disclaimer

This research report has been issued by PT MNC Securities It may not be reproduced or further distributed or published, in whole or in part, for any purpose. PT MNC Securities has based this document on information obtained from sources it believes to be reliable but which it has not independently verified; PT MNC Securities makes no guarantee, representation or warranty and accepts no responsibility to liability as to its accuracy or completeness. Expression of opinion herein are those of the research department only and are subject to change without notice. This document is not and should not be construed as an offer or the solicitation of an offer to purchase or subscribe or sell any investment. PT MNC Securities and its affiliates and/or their offices, directors and employees may own or have positions in any investment mentioned herein or any investment related thereto and may from time to time add to or dispose of any such investment. PT MNC Securities and its affiliates may act as market maker or have assumed an underwriting position in the securities of companies discusses herein (or investment related thereto) and may sell them to or buy them from customers on a principal basis and may also perform or seek to perform investment banking or underwriting services for or relating to those companies.