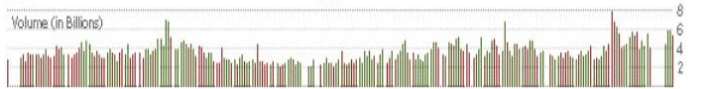
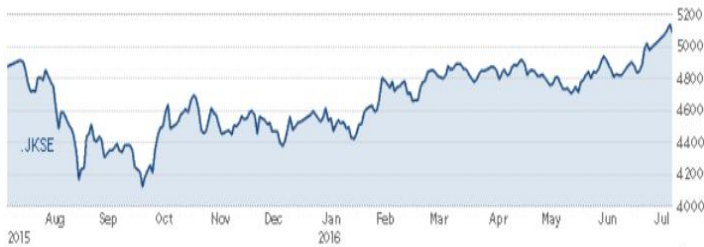




BIRD DAILY

Jumat, 21 Oktober 2016



IHSG

5.403,69

-5,59(-0,10%)

MNC36

307,39

-0,74(-0,24%)

INDONESIA STOCK EXCHANGE

Volume	22.5
Value	5.9
Market Cap.	5.836
Average PE	13,1
Average PBV	2,0
High—Low (Yearly)	5.524-4.033
USD/IDR	12.953
	-80(-0,61%)
IHSG Daily Range	5.357-5.443
USD/IDR Daily Range	12.900-13.085

GLOBAL MARKET (20/10)

Indices	Point	+/-	%
DJIA	18.162,35	-40,27	-0,22
NASDAQ	5.241,83	-4,58	-0,09
NIKKEI	17.235,50	+236,59	+1,39
HSEI	23.374,40	+69,43	+0,30
STI	2.842,62	-2,00	-0,07

COMMODITIES PRICE (20/10)

Komoditas	Price	+/-	%
Nymex/barrel	50,43	-1,17	-2,3
Batubara US/ton	78,50	-1,00	-1,26
Emas US/oz	1.266,09	-3,46	-0,27
Nikel US/ton	10.130	-180	-1,75
Timah US/ton	19.800	-125	-0,63
Copper US/ pound	2,0	-0,001	-0,05
CPO RM/ Mton	2.718	-14	-0,51

MARKET COMMENT

Indeks harga saham gabungan pada perdagangan Kamis (20 Oktober 2016) ditutup melemah 5.59 poin atau 0,10% ke level 5,403.69. Pelemahan IHSG terjadi karena Bank Indonesia mengumumkan kebijakannya untuk menurunkan suku bunga acuannya BI 7-day Reverse Repo Rate sebesar 25 basis poin menjadi pada level 4,75%. Suku bunga Deposit Facility turun 25 basis poin menjadi sebesar 4% dan Lending Facility turun sebesar 25 basis poin menjadi 5,50%

TODAY RECOMMENDATION

Kombinasi turunnya harga minyak WTI -2.3% kelevel \$50.43 dan jatuhnya saham Telco menyusul mengecewakannya *revenue and earnings* tetapi dapat di offset oleh kenaikan saham *American Express* +10.3% menjadi faktor DJIA turun -40.27 poin (-0.22%) ditengah ramainya perdagangan Kamis tercermin dalam volume perdagangan berjumlah 6.19 miliar saham (hampir setara dibandingkan dengan rata-rata 20 hari perdagangan terakhir sebesar 6.42 miliar saham).

Merujuk pencapaian *Tax Amnesty* di sisa waktu 71 hari lagi hingga akhir tahun 2016, pencapaian *Tax Amnesty* hingga hari ke-109 (21 Oktober 2016 jam 05.00), Repatriasi mencapai Rp 143 T (Target Rp 1000 T), Deklarasi Luar Negeri Rp 982 T, Deklarasi Dalam Negeri Rp.2.732 T, Tebusan murni Rp 94.2 T, Total tebusan Rp 97.7 T (Target Rp 165 T) dan Total harta Rp 3,857 T (Target Awal Rp 4000T dari Luar Negeri) ditengah turunnya DJIA -0.22%, EIDO -0.68%, *Oil* -2.3%, *Coal* -1.26%, *Gold* -0.27%, *Nickel* -1.75%, *Tin* -0.63% dan CPO -0.51% membuat IHSG di perkirakan akan turun kembali dihari Jumat.

Asra International (ASII) mengatakan total penjualan mobil secara nasional sampai akhir tahun 2016 diperkirakan tumbuh 3%-5% menjadi sekitar 1.4 juta sampai 1.6 juta unit dimana hingga September telah mencapai 780,000, sementara Astra sendiri menargetkan dapat menjual 370,000 unit dengan pangsa pasar sekitar 35% ditahun ini.

BUY: SRIL, UNTR, BBNI, JPFA, PTPP, CTRA, BBTN, ICBP, WSBP

BOW: PTBA, ADRO, GGRM, AKRA, ADHI, JSRM, BBRI, SMGR, BSDE, WSKT, CPIN, ASII, TLKM

MARKET MOVERS (21/10)

Rupiah, Jumat menguat di level Rp 13.008 (08.00 AM)

Indeks Nikkei, Jumat menguat 29 poin (08.00 AM)

DJIA, Jumat melemah 40 poin (08.00 AM)

Follow us on:



BIRDMsec



Bird Msec

COMPANY LATEST

PT Vale Indonesia Tbk (INCO). Tingkat produksi perseroan hingga kuartal III terbilang stagnan dibanding periode sama tahun lalu. Perseroan mencatatkan produksi 58 ribu metric ton dalam matte, dari periode sama tahun lalu 58,8 ribu ton metric ton dalam matte. *Volume* produksi perseroan pada kuartal III produksi kita mencapai 21.744 *metric ton*, naik 12% dari kuartal II yang hanya memproduksi 19.362 *metric ton*. Perseroan optimistis untuk mengejar target produksi mencapai 80.000 metric ton sampai akhir tahun.

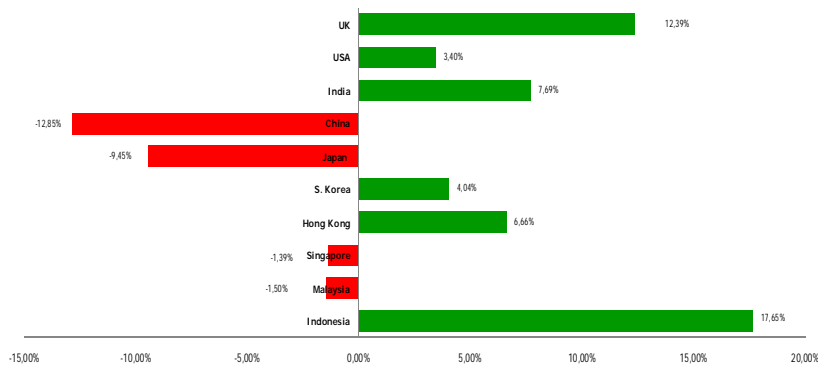
PT Danasupra Erapacific Tbk. (DEFI). Perseroan mengklaim berhasil mencatatkan pertumbuhan pendapatan hingga 260% year on year pada September 2016. Peningkatan pendapatan itu, didongkrak oleh komponen keuntungan kenaikan nilai surat berharga dan pendapatan lain-lain senilai Rp5,91 miliar. Total pendapatan per September 2016 senilai Rp8,7 miliar, tumbuh 260% dari posisi Rp2,41 miliar pada periode yang sama tahun sebelumnya. Total laba komprehensif periode berjalan perseroan mencapai Rp6,6 miliar dari posisi rugi Rp192 juta pada periode yang sama tahun sebelumnya.

PT Jasa Marga Tbk (JSMR). Perseroan akan menawarkan harga saham *right issue* atau penambahan modal dengan Memberikan Hak Memesan Efek Terlebih Dahulu I dikisaran Rp3.700-Rp4.500 per lembar saham. Jumlah lembar saham yang akan diterbitkan 396.820.800 lembar hingga 482.618.667 saham. Dana yang bisa diraih oleh perseroan dari aksi korporasi tersebut dalam kisaran terendah sebesar Rp1.468.236.960.000 dan tertinggi Rp2.171.784.001.500 dengan kisaran rasio setiap 750.000 saham lama berhak atas 43.767 HMETD hingga 53.230 HMETD.

PT Indocement Tunggal Perkasa Tbk (INTP). Perseroan telah meresmikan Plant 14 yaitu pabrik semen Tiga Roda baru dengan kapasitas produksi terpasang sebesar 4,4 juta ton semen per tahun. Dengan adanya pabrik ini dapat menambah kapasitas produksi perseroan menjadi 24,9 juta ton per tahun. Pabrik tersebut merupakan pabrik dengan metode dan perlengkapan modern yang efisien energi dan memiliki sistem emisi terancang serta fasilitas produksi ramah lingkungan yang dilengkapi dengan *bag filter* sebagai alat penangkap debu yang sangat efektif di semua lini produksi.

PT Bumi Serpong Damai Tbk (BSDE). Perseroan mendapatkan dana segar senilai US\$ 200 juta dari penerbitan obligasi yang berdenominasi dollar Amerika Serikat (AS) melalui anak usahanya yaitu Global Prime Capital Pte Ltd (GPC). Obligasi tersebut memiliki kupon 5,5% dan akan jatuh tempo pada tahun 2023. Dana yang diperoleh telah digunakan untuk pembelian kembali secara tunai obligasi senior berdenominasi US\$ 225 juta dengan bunga 6,6% yang jatuh tempo pada tahun 2020. Dari hasil pembelian kembali tersebut, perseroan berhasil membeli jumlah pokok sebesar US\$ 146,42 juta, sehingga masa jatuh temponya menjadi lebih panjang hingga 2023. Dengan demikian, kini perseroan hanya memiliki obligasi senior US\$78,58 juta yang jatuh tempo pada tahun 2020.

World Indices Comparison 2016 Year-to-Date Growth



20/10/2016 IDX Foreign Net Trading	Net Buy 235,9
Year 2016 IDX Foreign Net Trading	Net Buy 32.934,5

ECONOMIC CALENDER

- EURO : Final CPI y/y
- USA : Industrial Production m/m
- USA : Capacity Utilization Rate
- USA : Empire State Manufacturing Index

Monday
17
Oktober

- AALI : Cash Dividend Dist Date
- ASGR : Cash Dividend Dist Date
- AUTO : Cash Dividend Dist Date
- GREN : RUPS Going
- KRAS : Right Issue Cum Date
- UNTR : Cash Dividend Dist Date

- England : CPI y/y
- USA : CPI m/m
- USA : Core CPI m/m
- China : GDP q/y
- China : Industrial Production

Tuesday
18
Oktober

- SMSM : RUPS Going
- UNSP : Public Expose Going

- England : Average Earnings Index 3m/y
- England : Claimant Count Change
- EURO : German 30-y Bond Auction

Wednesday
19
Oktober

- LPGI : RUPS Going
- MRAT : Public Expose Going
- TOTO : Stock Split Cum Date

- England : Retail Sales m/m
- EURO : Minimum Bid Rate
- EURO : ECB Press Conference
- USA : Philly Fed Manufacturing Index
- USA : Unemployment Claims

Thursday
20
Oktober

- ADES : RUPS Going
- BABP : Right Issue End Trading
- BABP-R : End Trading
- BMAS : Right Issue End Trading
- BMAS-R : End Trading
- TOTOO : Stock Split Ex Date

- England : EU Economic Summit
- EURO : Consumer Confidence
- Canada : Core Retail Sales m/m

Friday
21
Oktober

- ASII : Cash Dividend Dist Date
- INDF : RUPS Going
- MSKY : RUPS Going

TRADING SUMMARY

TOP TRADING VOLUME			TOP TRADING VALUE			TOP GAINERS			TOP LOSERS		
Code	(Mill.Sh)	%	Code	(Bill.Rp)	%	Code	Change	%	Code	Change	%
BUMI	3888	17,3	BUMI	493	8,3	BKDP	16	25,4	PLAS	-50	-10
BRMS	3864	17,2	MYRX	366	6,1	JSPT	300	25,0	FORU	-36	-10
ENRG	2967	13,2	BRMS	263	4,4	MLPL	76	25,0	H DFA	-28	-9,9
MYRX	2763	12,3	TLKM	256	4,3	HOTL	28	20,7	FISH	-270	-9,8
CPRO	1820	8,1	SRIL	231	3,9	TIRA	44	18,6	MFMI	-22	-9,6

DAILY TECHNICAL RECOMMENDATION

CODE	CLOSE	CHG	S	R	REC	CODE	CLOSE	CHG	S	R	REC
INDUSTRI DASAR DAN KIMIA						PROPERTI DAN REAL ESTATE					
CPIN	3550	-20	3440	3680	BOW	CTRA	1630	20	1560	1680	BUY
INTP	16525	-275	16063	17263	BOW	PTPP	4210	10	4145	4265	BUY
SMGR	9.900	-75	9638	10238	BOW	WSKT	2590	-20	2525	2675	BOW
PERDAGANGAN, JASA DAN INVESTASI						ANEKA INDUSTRI					
ACES	890	25	840	915	BUY	ASII	8375	0	8225	8525	BOW
EMTK	8900	100	8700	9000	BUY	SRIL	254	10	210	288	BUY
LINK	4.810	100	4475	5045	BUY	PERTAMBANGAN					
LPPF	19.150	225	17988	20088	BUY	ADRO	1510	-20	1468	1573	BOW
MIKA	2920	50	2835	2955	BUY	PTBA	12500	-25	11913	13113	BOW
SCMA	2600	0	2555	2645	BOW	PERKEBUNAN					
UNTR	20050	-50	19588	20563	BOW	LSIP	1520	-25	1465	1600	BOW
INFRASTRUKTUR						SSMS	1450	10	1408	1483	BUY
JSMR	4500	-20	4435	4585	BOW	BARANG KONSUMSI					
TBIG	6100	0	6025	6175	BOW	GGRM	65150	-1125	64550	66875	BOW
TLKM	4200	0	4110	4290	BOW	ICBP	9475	25	9200	9725	BUY
TOWR	3890	0	3890	3890	BOW	INDF	8600	50	8350	8800	BUY
KEUANGAN						KLBF	1730	0	1700	1760	BOW
BBCA	15750	-225	15563	16163	BOW	UNVR	44300	-25	43825	44800	BOW
BBNI	5450	50	5313	5538	BUY	COMPANY GROUP					
BBRI	12125	-25	11950	12325	BOW	BHIT	143	1	132	153	BUY
BBTN	1920	0	1890	1950	BOW	BMTR	875	0	838	913	BOW
BDMN	3870	-10	3815	3935	BOW	MNCN	2160	40	2065	2215	BUY
BJBR	1630	45	1533	1683	BUY	BABP	69	0	63	75	BOW
BMRI	11300	-75	11150	11525	BOW	BCAP	1565	0	1558	1573	BOW
BTPN	2670	0	2535	2805	BOW	IATA	50	0	50	50	BOW
						KPIG	1.490	0	1490	1490	BOW
						MSKY	675	-25	613	763	BOW

Research

Edwin J. Sebayang edwin.sebayang@mncsecurities.com <i>mining, energy, company groups</i>	Head of research ext.52233
Victoria Venny victoria.setyaningrum@mncsecurities.com <i>telecommunication, tower</i>	ext.52236
Gilang A. Dhiroboto gilang.dhiroboto@mncgroup.com <i>construction, property</i>	ext.52235
Yosua Zisokhi yosua.zisokhi@mncgroup.com <i>plantation, poultry, cement</i>	ext.52234
Rr. Nurulita Harwaningrum roro.harwaningrum@mncgroup.com <i>banking</i>	ext.52237
Krestanti Nugrahane Widhi krestanti.widhi@mncgroup.com <i>research associate</i>	ext.52166
Sukisnawati Puspitasari sukisnawati.sari@mncgroup.com <i>research associate</i>	ext.52166

MNC Securities

MNC Financial Center Lt 14—16
Jl. Kebon Sirih No.21—27 Jakarta 10340
P. 021-29803111
F. 021-39836857

Disclaimer

This research report has been issued by PT MNC Securities. It may not be reproduced or further distributed or published, in whole or in part, for any purpose. PT MNC Securities has based this document on information obtained from sources it believes to be reliable but which it has not independently verified; PT MNC Securities makes no guarantee, representation or warranty and accepts no responsibility to liability as to its accuracy or completeness. Expression of opinion herein are those of the research department only and are subject to change without notice. This document is not and should not be construed as an offer or the solicitation of an offer to purchase or subscribe or sell any investment. PT MNC Securities and its affiliates and/or their offices, directors and employees may own or have positions in any investment mentioned herein or any investment related thereto and may from time to time add to or dispose of any such investment. PT MNC Securities and its affiliates may act as market maker or have assumed an underwriting position in the securities of companies discussed herein (or investment related thereto) and may sell them to or buy them from customers on a principal basis and may also perform or seek to perform investment banking or underwriting services for or relating to those companies.