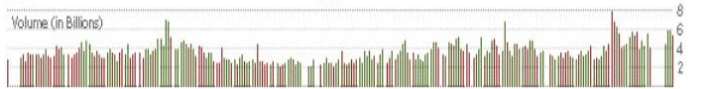
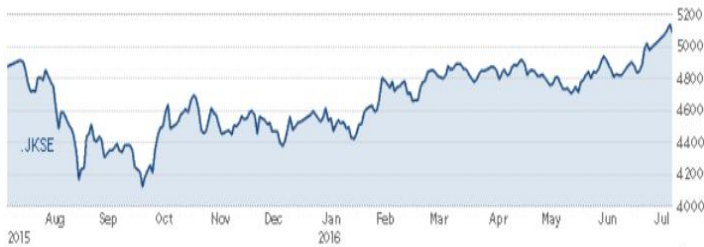




BIRD DAILY

Rabu, 19 Oktober 2016



IHSG

5.430,04

+19,745(+0,36%)

MNC36

309,23

+1,60(+0,52%)

INDONESIA STOCK EXCHANGE

Volume	8.9
Value	9.20
Market Cap.	5.850
Average PE	13,0
Average PBV	2,1
High—Low (Yearly)	5.524-4.033
USD/IDR	13.014
	-57(-0,43%)
IHSG Daily Range	5.395-5.481
USD/IDR Daily Range	12.930-13.120

GLOBAL MARKET (18/10)

Indices	Point	+/-	%
DJIA	18.161,94	+75,54	+0,42
NASDAQ	5.243,84	+44,02	+0,85
NIKKEI	16.964	+63,5	+0,38
HSEI	23.394	+356,9	+1,55
STI	2831	+13,6	+0,48

COMMODITIES PRICE (18/10)

Komoditas	Price	+/-	%
Nymex/barrel	50,29	+0,35	+0,7
Batubara US/ton	80,10	+2,65	+3,42
Emas US/oz	1.262,06	+6,84	+0,54
Nikel US/ton	10.410	+120	+1,17
Timah US/ton	19.625	+220	+1,13
Copper US/ pound	2,1	+0,003	+0,14
CPO RM/ Mton	2.714	-54	-1,95

MARKET COMMENT

Indeks harga saham gabungan pada perdagangan Selasa (19 Oktober 2016) ditutup menguat 19.74 poin atau 0,36% ke level 5,430.04. Penguatan IHSG sejalan dengan kenaikan harga minyak.

TODAY RECOMMENDATION

Setelah diawal perdagangan DJIA sempat menguat +139.40 poin tertolong bagusnya kinerja keuangan Q3/2016 sehingga mendorong naik saham berbasis "health care" and "material" dan in line data CPI September sebesar 0.3% tetapi dalam perjalanan terkena profit taking mengantisipasi debat calon presiden Amerika Serikat ke-3 19 Oktober ini sehingga diakhir perdagangan DJIA ditutup naik +75.54 poin (+0.42%) ditengah moderatnya perdagangan Selasa tercermin dalam volume perdagangan berjumlah 5.6 miliar saham.

Merujuk pencapaian Tax Amnesty di sisa waktu 73 hari lagi hingga akhir tahun 2016, pencapaian Tax Amnesty hingga hari ke-107 (19 Oktober 2016 jam 05.00), Repatriasi mencapai Rp 143 T (Target Rp 1000 T), Deklarasi Luar Negeri Rp 982 T, Deklarasi Dalam Negeri Rp.2,725 T, Tebusan murni Rp 94.1 T, Total tebusan Rp 97.6 T (Target Rp 165 T) dan Total harta Rp 3,850 T (Target Awal Rp 4000T dari Luar Negeri) ditengah naiknya DJIA +0.42%, EIDO +1.3%, Oil +0.7%, Gold +0.54%, Nickel +1.17% dan Tin +1.13%, membuat IHSG diperkirakan akan kembali menguat dihari Rabu.

Hasil pooling terbaru yg dilakukan Reuters terhadap 100 ekonom di Wall Street menunjukkan 70% memperkirakan Fed Fund Rate (FFR) akan akan naik sekitar 25-50 bps dalam Meeting The Fed tanggal 13-14 Desember mendatang dan Fed Fund Rate (FFR) akan naik 25 bps di Q2/2017 dan 25 bps di Q4/2017 sehingga ditahun 2017 Fed Fund Rate (FFR) akan berada dalam range 1%-1.125%.

BUY: JPFA, ADHI, GGRM, AKRA, JSRM, BBRI, SMGR, PTPP, BSDE, WSKT, UNTR, CPIN, CTRA, ASII
BOW: BBNI, SRIL, TLKM, BBTN, PTBA, ADRO, ICBP

MARKET MOVERS (19/10)

Rupiah, Rabu menguat di level Rp 13.0025 (08.00 AM)
Indeks Nikkei, Rabu melemah 3 poin (08.00 AM)
DJIA, Rabu menguat 75 poin (08.00 AM)

Follow us on:



BIRDMsec



Bird Msec

COMPANY LATEST

PT Selamat Sempurna Tbk (SMSM). Perseroan melakukan *stock split* atau pemecahan nilai saham dengan rasio 1:4 yaitu. Jadi, dari semula 1,4 miliar lembar saham dengan nilai nominal Rp 100 per saham menjadi 5,7 miliar lembar saham dengan nilai nominal Rp 25 per saham. Perseroan juga menyiapkan belanja modal sebesar Rp100 miliar ditahun 2017 yang berasal dari kas internal perseroan yang akan digunakan untuk memperbaharui peralatan produksi, line balancing, otomatisasi dan perawatan berkala alat lainnya di dua pabrik yang dimiliki perseroan.

PT Bakrie Sumatera Plantation Tbk (UNSP). Perseroan berencana akan melakukan penggabungan nominal saham alias *reverse stock* dengan rasio 10:1 dimana setiap 10 saham nominal Rp 100 per saham akan menjadi 1 saham nominal Rp 1.000 per saham. Aksi korporasi ini dilakukan sejalan dengan rencana perseroan untuk melakukan restrukturisasi utang. Rapat Umum Pemegang Saham Luar Biasa (RUPSLB) akan diadakan pada 31 Oktober mendatang untuk mendapat persetujuan atas aksi korporasi tersebut, maka saham perseroan akan diperdagangkan di kisaran level Rp 500 per saham di pasar reguler.

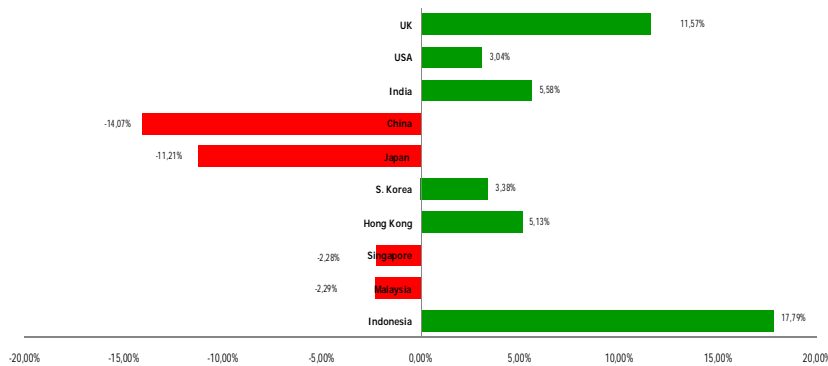
PT Saratoga Investama Sedaya Tbk (SRTG). Perseroan mulai merambah bisnis rumah sakit. Diversifikasi bisnis dilakukan dengan melakukan investasi di PT Famon Awal Bros Sedaya (FABS) melalui pengambilan saham baru yang total investasinya sekitar Rp75 miliar. PT Famon Awal Bros Sedaya merupakan induk dari beberapa perusahaan yang mengelola rumah sakit dengan merek Rumah Sakit Awal Bros yang tersebar di Jakarta, Bekasi, Tangerang, dan Makassar.

PT Bakrieland Development Tbk. (ELTY). Perseroan memperkirakan restrukturisasi atas obligasi konversi bisa selesai di akhir 2016. Bakrieland menawarkan penyelesaian pembayaran utang dengan menyerahkan saham anak usaha. Mekanisme penyelesaian yang disepakati untuk penyelesaian seluruh utang adalah melalui penyerahan sekitar 38% saham PT Graha Andrasentra Propertindo Tbk. (JGLE), Entitas Anak dan sisanya melalui penerbitan waran. Dalam enam bulan pertama 2016, perseroan mencatat laba bersih sebanyak Rp71,33 miliar, berbalik dari posisi rugi sebanyak Rp84,44 miliar. Perolehan laba antar lain ditopang keuntungan selisih kurs sebanyak Rp23 miliar dan pendapatan lain-lain sebesar Rp136 miliar.

PT Ciputra Development Tbk (CTRA). Perseroan kini tengah menggarap dua proyek *joint venture* (JV) di Batam, yakni CitraLand Megah Batam dan Citra Aerolink. Cadangan lahan atau *landbank* pada dua kawasan itu masing-masing 17 hektare (ha) dan 500 ha. Harga properti residensial di Batam melonjak 11,3% dalam setahun. Tak heran jika rerata harga tanah di CitraLand Megah Batam mencapai Rp 3 juta–Rp 4 juta per meter persegi (m²). Hal ini diperkirakan mampu memberikan *gain* bagi perseroan sebesar Rp879 miliar. Perseroan juga tengah mempersiapkan *merger* bersama anak usahanya yaitu Ciputra Surya Tbk (CTRS) dan PT Ciputra Property Tbk (CTRP). Aksi ini akan berdampak positif bagi perusahaan dan menambah likuiditas arus kas masuk perseroan.

PT Jasa Marga (Persero) Tbk. (JSMR). Perseroan memenangkan lelang proyek pembangunan jalan tol Jakarta-Cikampek II. Penandatanganan resmi akan dilakukan pada akhir Desember 2016 sehingga pada awal tahun 2017 mendatang dapat dimulainya pengerjaan pembangunan proyek tersebut.

World Indices Comparison 2016 Year-to-Date Growth



18/10/2016 IDX Foreign Net Trading	Net Buy 101.64
Year 2016 IDX Foreign Net Trading	Net Buy 32.661,4

ECONOMIC CALENDER

- EURO : Final CPI y/y
- USA : Industrial Production m/m
- USA : Capacity Utilization Rate
- USA : Empire State Manufacturing Index

Monday
17
Oktober

- England : CPI y/y
- USA : CPI m/m
- USA : Core CPI m/m
- China : GDP q/y
- China : Industrial Production

Tuesday
18
Oktober

- England : Average Earnings Index 3m/y
- England : Claimant Count Change
- EURO : German 30-y Bond Auction

Wednesday
19
Oktober

- England : Retail Sales m/m
- EURO : Minimum Bid Rate
- EURO : ECB Press Conference
- USA : Philly Fed Manufacturing Index
- USA : Unemployment Claims

Thursday
20
Oktober

- England : EU Economic Summit
- EURO : Consumer Confidence
- Canada : Core Retail Sales m/m

Friday
21
Oktober

CORPORATE ACTION

- AALI : Cash Dividend Dist Date
- ASGR : Cash Dividend Dist Date
- AUTO : Cash Dividend Dist Date
- GREN : RUPS Going
- KRAS : Right Issue Cum Date
- UNTR : Cash Dividend Dist Date

- SMSM : RUPS Going
- UNSP : Public Expose Going

- LPGI : RUPS Going
- MRAT : Public Expose Going
- TOTO : Stock Split Cum Date

- ADES : RUPS Going
- BABP : Right Issue End Trading
- BABP-R : End Trading
- BMAS : Right Issue End Trading
- BMAS-R : End Trading
- TOTOO : Stock Split Ex Date

- ASII : Cash Dividend Dist Date
- INDF : RUPS Going
- MSKY : RUPS Going

TRADING SUMMARY

TOP TRADING VOLUME			TOP TRADING VALUE			TOP GAINERS			TOP LOSERS		
Code	(Mill.Sh)	%	Code	(Bill.Rp)	%	Code	Change	%	Code	Change	%
MYRX	1	0,72	BBCA	150	0,94	TIRA	52	25	OKAS	-9	-10
DOID	16	3,21	ASII	250	3,04	HOME	52	24,76	BRAM	-775	-9,8
BUMI	2	2,44	MYRX	1	0,72	TPMA	30	20,69	CTTH	-8	-9,5
TRAM	8	9,41	TLKM	10	0,24	DSFI	23	15,23	PTSN	-6	-9,0
CNKO	1	1,92	BBNI	100	1,82	LRNA	4	13,79	GEMS	-150	-8,8

DAILY TECHNICAL RECOMMENDATION

CODE	CLOSE	CHG	S	R	REC	CODE	CLOSE	CHG	S	R	REC
INDUSTRI DASAR DAN KIMIA						PROPERTI DAN REAL ESTATE					
CPIN	3700	60	3625	3715	BUY	CTRA	1600	60	1465	1675	BUY
INTP	16875	-75	16463	17363	BOW	PTPP	4200	0	4170	4230	BOW
SMGR	10.050	150	9825	10125	BUY	WSKT	2640	20	2570	2690	BUY
PERDAGANGAN, JASA DAN INVESTASI						ANEKA INDUSTRI					
ACES	865	15	813	903	BUY	ASII	8475	250	8050	8650	BUY
EMTK	8400	0	7800	9000	BOW	SRIL	228	-4	215	245	BOW
LINK	4.660	0	4600	4720	BOW	PERTAMBANGAN					
LPPF	19.100	500	17200	20500	BUY	ADRO	1440	-20	1330	1570	BOW
MIKA	2900	120	2570	3110	BUY	PTBA	12200	-225	10663	13963	BOW
SCMA	2630	50	2455	2755	BUY	PERKEBUNAN					
UNTR	19800	0	19088	20513	BOW	LSIP	1585	40	1505	1625	BUY
INFRASTRUKTUR						SSMS	1460	10	1425	1485	BUY
JSMR	4590	30	4515	4635	BUY	BARANG KONSUMSI					
TBIG	6100	0	5913	6288	BOW	GGRM	66175	1075	64025	67250	BUY
TLKM	4230	-10	4175	4295	BOW	ICBP	9525	-75	9375	9750	BOW
TOWR	3900	0	3570	4230	BOW	INDF	8650	25	8413	8863	BUY
KEUANGAN						KLBF	1735	0	1683	1788	BOW
BBCA	16050	150	15788	16163	BUY	UNVR	44475	-250	44075	45125	BOW
BBNI	5400	-100	5225	5675	BOW	COMPANY GROUP					
BBRI	12200	50	11988	12363	BUY	BHIT	142	5	126	153	BUY
BBTN	1920	-20	1878	1983	BOW	BMTR	850	-5	823	883	BOW
BDMN	3920	-80	3765	4155	BOW	MNCN	2100	40	1975	2185	BUY
BJBR	1600	-35	1543	1693	BOW	BABP	68	0	68	68	BOW
BMRI	11400	25	11238	11538	BUY	BCAP	1565	5	1555	1570	BUY
BTPN	2650	50	2535	2715	BUY	IATA	50	0	50	50	BOW
						KPIG	1.490	90	1220	1670	BUY
						MSKY	710	-30	650	800	BOW

Research

Edwin J. Sebayang edwin.sebayang@mncsecurities.com <i>mining, energy, company groups</i>	Head of research ext.52233
Victoria Venny victoria.setyaningrum@mncsecurities.com <i>telecommunication, tower</i>	ext.52236
Gilang A. Dhiroboto gilang.dhiroboto@mncgroup.com <i>construction, property</i>	ext.52235
Yosua Zisokhi yosua.zisokhi@mncgroup.com <i>plantation, poultry, cement</i>	ext.52234
Rr. Nurulita Harwaningrum roro.harwaningrum@mncgroup.com <i>banking</i>	ext.52237
Krestanti Nugrahane Widhi krestanti.widhi@mncgroup.com <i>research associate</i>	ext.52166
Sukisnawati Puspitasari sukisnawati.sari@mncgroup.com <i>research associate</i>	ext.52166

MNC Securities

MNC Financial Center Lt 14—16
Jl. Kebon Sirih No.21—27 Jakarta 10340
P. 021-29803111
F. 021-39836857

Disclaimer

This research report has been issued by PT MNC Securities. It may not be reproduced or further distributed or published, in whole or in part, for any purpose. PT MNC Securities has based this document on information obtained from sources it believes to be reliable but which it has not independently verified; PT MNC Securities makes no guarantee, representation or warranty and accepts no responsibility to liability as to its accuracy or completeness. Expression of opinion herein are those of the research department only and are subject to change without notice. This document is not and should not be construed as an offer or the solicitation of an offer to purchase or subscribe or sell any investment. PT MNC Securities and its affiliates and/or their offices, directors and employees may own or have positions in any investment mentioned herein or any investment related thereto and may from time to time add to or dispose of any such investment. PT MNC Securities and its affiliates may act as market maker or have assumed an underwriting position in the securities of companies discussed herein (or investment related thereto) and may sell them to or buy them from customers on a principal basis and may also perform or seek to perform investment banking or underwriting services for or relating to those companies.