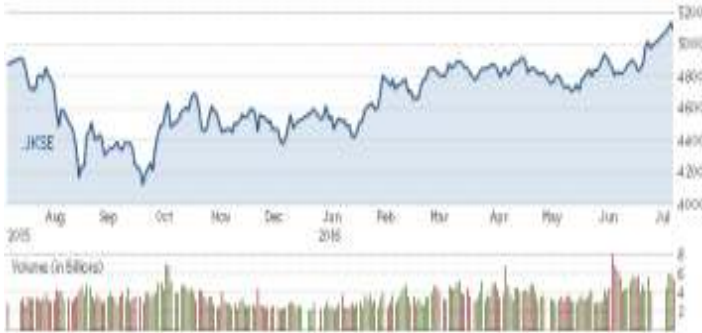




# BIRD DAILY

Kamis, 13 Oktober 2016



## IHSX

**5.364,61**

**-17,39(-0,32%)**

## MNC36

**305,27**

**-0,74(-0,24)**

## INDONESIA STOCK EXCHANGE

Volume	8,1
Value	6,5
Market Cap.	5.801
Average PE	13,1
Average PBV	2,1
High—Low (Yearly)	5.524-4.033
USD/IDR	13.010
	-4(-0,03)
IHSX Daily Range	5.330-5.416
USD/IDR Daily Range	12.925-13.110

## GLOBAL MARKET (12/10)

Indices	Point	+/-	%
DJIA	18.128,66	+15,54	+0,99
NASDAQ	5.239	-7,77	-0,15
NIKKEI	16.840,00	-184,76	-1,09
HSEI	23.407,05	-142,47	-0,60
STI	2.813,78	-42,42	-1,49

## COMMODITIES PRICE (12/10)

Komoditas	Price	+/-	%
Nymex/barrel	50,18	-0,61	-1,2
Batubara US/ton	74,70	+0,50	+0,67
Emas US/oz	1.255,55	+4,73	+0,38
Nikel US/ton	10.425	-95	-0,9
Timah US/ton	19.825	unch	unch
Copper US/ pound	2,17	+0,002	+0,09
CPO RM/ Mton	2.653	+42	+1,61

## MARKET COMMENT

Indeks harga saham gabungan pada perdagangan Rabu (12 Oktober 2016) ditutup melemah 17.39 poin atau 0,32% ke level 5,364.61. Pelemahan bursa tertekan kekhawatiran investor terhadap peluang meningkatnya suku bunga acuan Amerika Serikat

## TODAY RECOMMENDATION

Aksi menunggu *release* Laporan Keuangan Q3/2016, pemilihan presiden Amerika Serikat, minimnya berita dari The Fed dan turunnya harga minyak WTI sebesar -1.2% kelevel US\$50.18 menjadi faktor DJIA naik tipis sebesar +15.54 poin (+0.09%) ditengah sepiunya perdagangan Rabu tercermin dalam volume perdagangan berjumlah 5.6 miliar saham (lebih besar dibandingkan rata-rata 20 hari perdagangan terakhir berjumlah 6.77 miliar saham).

Stagnannya pencapaian Tax Amnesty di sisa waktu 79 hari lagi hingga akhir tahun 2016, pencapaian Tax Amnesty hingga hari ke-105 (13 Oct'16 jam 05.00), Repatriasi mencapai Rp 143 T (Target Rp 1000 T), Deklarasi Luar Negeri Rp 981 T, Deklarasi Dalam Negeri Rp.2,708 T, Tebusan murni Rp 94 T, Total tebusan Rp 97.5 T (Target Rp 165 T) dan Total harta Rp 3,833 T (Target Rp 4000 T) ditengah tipisnya kenaikan DJIA +0.09%, EIDO +0.42%, Gold +0.38%, Nickel +1.34% dan Gold +0.38% serta Kejatuhan Oil -1.2%, yang membuat IHSX diperkirakan dalam kisaran terbatas dihari Kamis.

PT Semen Indonesia (SMGR) berencana melakukan akuisisi pabrik semen dan untuk mendanainya SMGR berencana terbitkan obligasi di 1H/2017. Dilain pihak SMGR menargetkan penjualan semen tumbuh 4% ditahun 2016, sementara di 1H/2016, volume penjualan hanya tumbuh 1.2% menjadi 12.37 juta ton.

SOS: PTBA, ADRO, ITMG, HRUM

BUY: WSBP, WSKT, BBRI, SMGR, ICBP

BOW: PTPP, UNTR, JPFA, CPIN, CTRA, AKRA, ASII, BBNI, ADHI, JSRM, SRIL, BSDE, TLKM, GGRM, SMGR, BBTN

SELL: BMRI, ANTM

## MARKET MOVERS (13/10)

Rupiah, Kamis melemah di level Rp 13.034 (08.00 AM)

Indeks Nikkei, Kamis menguat 109 poin (08.00 AM)

DJIA, Kamis menguat 15 poin (08.00 AM)

## Follow us on:



BIRDMsec



Bird Msec

---

**COMPANY LATEST**

**PT Ramayana Lestasi Sentosa Tbk. (RALS).** Perseroan mencatatkan nilai penjualan senilai Rp6,43 triliun hingga kuartal III/2016, tumbuh 6% dari posisi Rp6,06 triliun pada periode yang sama tahun sebelumnya. Sepanjang tahun 2016 penjualan perseroan sudah mencapai sekitar 77,5% dari target senilai Rp8,3 triliun. Pada kuartal II/2016, margin laba bersih Ramayana mencapai 5,8% dari total penjualan bersih. Diprediksikan margin bersih akan naik bertahap dan hingga akhir tahun akan berada di level 6,1% sedangkan gross margin akan mencapai 36,8%.

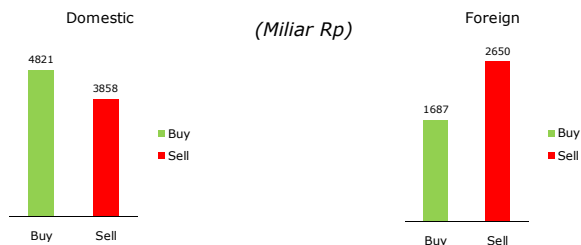
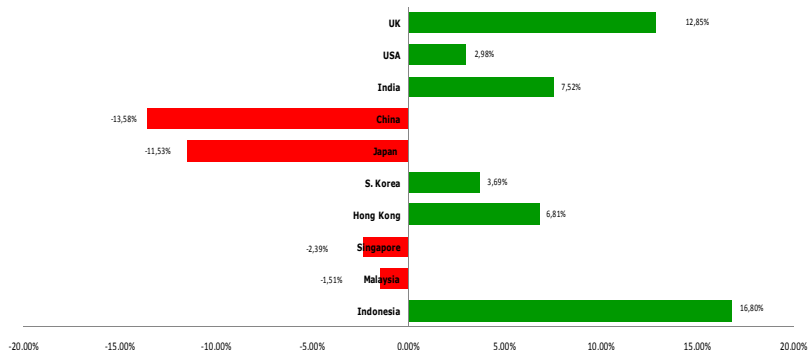
**PT Total Bangun Persada Tbk (TOTL).** Perseroan mendapatkan kontrak pembangunan gedung perkantoran senilai Rp 168 miliar. Kini perseroan sudah memperoleh kontrak baru senilai Rp 2,298 triliun atau sekitar 76,6% dari target tahun ini sebesar Rp 3 triliun. Perseroan optimis mampu memenuhi target kontrak baru yang masih sekitar Rp 702 miliar hingga akhir tahun.

**PT Sekar Bumi Tbk (SKBM).** Produsen makanan beku ini akan membangun pabrik pengolahan makanan beku di Lamongan, Jawa Timur. Nilai investasi pabrik baru ini kurang lebih sama dengan nilai investasi pabrik sebelumnya, sekitar Rp 200 miliar. Belum lama ini Perseroan merampungkan pembangunan pabrik baru di Cikupa, Tangerang. Di sisi lain, manajemen mulai melihat adanya peluang pergeseran permintaan makanan beku yang mengarah ke produk Perseroan, baik di pasar dalam negeri maupun luar negeri. Ada beberapa lini produksi yang dikerjakan Perseroan melalui pabriknya di Cikupa. Ada yang untuk mengolah sosis dengan bahan baku ikan, ada juga yang untuk divisi makanan olahan. Sejauh ini, sekitar 85% pendapatan berasal dari pasar ekspor. Sisa 15% berasal dari penjualan dalam negeri.

**PT Wintermar Offshore Marine Tbk (WINS).** Perseroan tengah melego 15 kapal dari berbagai jenis untuk meremajakan armada. Jumlah kapal yang siap dijual mencapai seperlima dari total armada yang dimiliki saat ini. Jenis kapal yang siap dijual merupakan jenis kapal *landing craft*, kapal tunda, dan kapal serba guna. Jenis kapal tersebut tergolong armada *low tier* yang memberikan margin lebih rendah dibandingkan dengan kapal dari segmen *high tier*. Adapun, total armada perseroan hingga saat ini berjumlah 34 kapal. Hingga paruh pertama tahun ini, Perseroan mencatat kenaikan tingkat penggunaan atau utilisasi sebesar 62%, naik dibandingkan posisi tahun lalu sebesar 58%. Hingga akhir tahun ini, Perseroan memproyeksi industri sewa kapal lepas pantai masih akan mendung kendati harga minyak mulai naik ke level US\$50 per barel.

**PT Cita Mineral Tbk (CITA).** Perseroan memberi jaminan perusahaan (*corporate guarantee*) untuk fasilitas kredit yang akan diperoleh anak usahanya, PT Well Harvest Winning Alumina Refinery (WHW). Nilai pinjaman itu mencapai US\$ 455 juta atau sekitar Rp 5,92 triliun. Fasilitas kredit itu diperoleh melalui sindikasi perbankan. Fasilitas ini akan digunakan untuk membayar kembali pinjaman yang telah digunakan untuk pembangunan pabrik pengolahan (*refinery*) dan pemurnian bijih bauksit atau *Smelter Grade Aluminium (SGA)*.

**World Indices Comparison 2016 Year-to-Date Growth**



12/10/2016 IDX Foreign Net Trading	Net Sell -963,0
Year 2016 IDX Foreign Net Trading	Net Buy 34,696.7

**ECONOMIC CALENDER**

- EURO : German Trade Balance
- CHINA : New Loans
- EURO : Italian Industrial Production m/m
- EURO : Sentix Investor Confidence

Monday  
**10**  
Oktober

- EURO : German ZEW Economic Sentiment
- USA : Labor Market Conditions Index m/m

Tuesday  
**11**  
Oktober

- USA : FOMC Member Dudley Speaks
- USA : JOLTS Job Openings

Wednesday  
**12**  
Oktober

- USA : FOMC Meeting Minutes
- CHINA : Trade Balance
- USA : Unemployment Claims
- USA : Crude Oil Inventories

Thursday  
**13**  
Oktober

- CHINA : PPI y/y
- USA : Core Retail Sales m/m
- USA : PPI m/m
- USA : Retail Sales m/m
- USA : Prelim UoM Consumer Sentiment

Friday  
**14**  
Oktober

**CORPORATE ACTION**

- APIC : Warrant Bonus Ex Date
- BMAS : Right issue Ex Date
- MLBI : Cash Dividend Rec Date
- SRAJ-R : Start Trading

- SILO : RUPS Going

- AKKU-R : Start Trading
- APIC : Warrant Bonus Rec Date
- BMAS : Right Issue Rec Date
- GWSA : RUPS Going
- PSAB : RUPS Going
- WIKA-R : Start Trading

- SRAJ : RUPS Going

- ACST : Cash Dividend Dist Date
- APIC : Warrant Bonus Dist Date
- APIC-R : Start Trading
- APIC-W : Start Trading
- BMAS : Right Issue Start Trading
- BMAS-R : Start Trading
- MCOR : RUPS Going

**TRADING SUMMARY**

TOP TRADING VOLUME			TOP TRADING VALUE			TOP GAINERS			TOP LOSERS		
Code	(Mill.Sh)	%	Code	(Bill.Rp)	%	Code	Change	%	Code	Change	%
MYRX	2154	26,5	ANTM	465	7,1	LRNA	31	20,9	VIVA	-24	-10
ANTM	531	6,5	TLKM	425	6,5	MFMI	36	16,5	BRAM	-1200	-10
DOID	340	4,2	KPIG	414	6,4	HEXA	330	13,1	NELY	-8	-9,9
LPKR	335	4,1	LPKR	314	4,8	AKKU	30	13,0	TMPI	-15	-9,7
KPIG	328	4,0	MYRX	293	4,5	DOID	42	12,1	PLAS	-80	-9,6

**DAILY TECHNICAL RECOMMENDATION**

CODE	CLOSE	CHG	S	R	REC	CODE	CLOSE	CHG	S	R	REC
<b>INDUSTRI DASAR DAN KIMIA</b>						<b>PROPERTI DAN REAL ESTATE</b>					
CPIN	3700	0	3610	3790	BOW	CTRA	1580	40	1455	1665	BUY
INTP	17450	-225	17113	18013	BOW	PTPP	4170	-80	4120	4300	BOW
SMGR	10.050	50	9650	10400	BUY	WSKT	2670	30	2580	2730	BUY
<b>PERDAGANGAN, JASA DAN INVESTASI</b>						<b>ANEKA INDUSTRI</b>					
ACES	840	-10	808	883	BOW	ASII	8300	-25	8163	8463	BOW
EMTK	9500	0	9500	9500	BOW	SRIL	222	-4	212	236	BOW
LINK	4.610	10	4500	4710	BUY	<b>PERTAMBANGAN</b>					
LPPF	17.575	-125	17113	18163	BOW	ADRO	1405	5	1365	1440	BUY
MIKA	2830	30	2710	2920	BUY	PTBA	11625	-50	10938	12363	BOW
SCMA	2600	-20	2490	2730	BOW	<b>PERKEBUNAN</b>					
UNTR	19100	-350	18375	20175	BOW	LSIP	1495	-10	1455	1545	BOW
<b>INFRASTRUKTUR</b>						SSMS	1510	-50	1453	1618	BOW
JSMR	4610	-60	4550	4730	BOW	<b>BARANG KONSUMSI</b>					
TBIG	6125	-25	5988	6288	BOW	GGRM	64250	-250	62800	65950	BOW
TLKM	4140	-20	4090	4210	BOW	ICBP	9800	0	9238	10363	BOW
TOWR	3850	50	3825	3825	BUY	INDF	8925	0	8700	9150	BOW
<b>KEUANGAN</b>						KLBF	1710	-10	1685	1745	BOW
BBCA	15600	-200	14988	16413	BOW	UNVR	45000	-250	44038	46213	BOW
BBNI	5175	-25	5113	5263	BOW	<b>COMPANY GROUP</b>					
BBRI	12000	50	11525	12425	BUY	BHIT	137	-2	134	143	BOW
BBTN	1915	0	1885	1945	BOW	BMTR	860	-15	838	898	BOW
BDMN	4000	40	3830	4130	BUY	MNCN	1955	-75	1880	2105	BOW
BJBR	1660	25	1558	1738	BUY	BABP	69	1	67	70	BUY
BMRI	11000	150	10513	11338	SELL	BCAP	1560	0	1560	1560	BOW
BTPN	2590	-10	2535	2655	BOW	IATA	50	0	50	50	BOW
						KPIG	1.400	0	1400	1400	BOW
						MSKY	560	0	530	590	BOW

---

**Research**

<b>Edwin J. Sebayang</b> edwin.sebayang@mncsecurities.com <i>mining, energy, company groups</i>	Head of research ext.52233
<b>Victoria Venny</b> victoria.setyaningrum@mncsecurities.com <i>telecommunication, tower</i>	ext.52236
<b>Gilang A. Dhiroboto</b> gilang.dhiroboto@mncgroup.com <i>construction, property</i>	ext.52235
<b>Yosua Zisokhi</b> yosua.zisokhi@mncgroup.com <i>plantation, poultry, cement</i>	ext.52234
<b>Rr. Nurulita Harwaningrum</b> roro.harwaningrum@mncgroup.com <i>banking</i>	ext.52237
<b>Krestanti Nugrahane Widhi</b> krestanti.widhi@mncgroup.com <i>research associate</i>	ext.52166

**MNC Securities**  
MNC Financial Center Lt 14—16  
Jl. Kebon Sirih No.21—27 Jakarta 10340  
P. 021-29803111  
F. 021-39836857

**Disclaimer**

This research report has been issued by PT MNC Securities It may not be reproduced or further distributed or published, in whole or in part, for any purpose. PT MNC Securities has based this document on information obtained from sources it believes to be reliable but which it has not independently verified; PT MNC Securities makes no guarantee, representation or warranty and accepts no responsibility to liability as to its accuracy or completeness. Expression of opinion herein are those of the research department only and are subject to change without notice. This document is not and should not be construed as an offer or the solicitation of an offer to purchase or subscribe or sell any investment. PT MNC Securities and its affiliates and/or their offices, directors and employees may own or have positions in any investment mentioned herein or any investment related thereto and may from time to time add to or dispose of any such investment. PT MNC Securities and its affiliates may act as market maker or have assumed an underwriting position in the securities of companies discusses herein (or investment related thereto) and may sell them to or buy them from customers on a principal basis and may also perform or seek to perform investment banking or underwriting services for or relating to those companies.