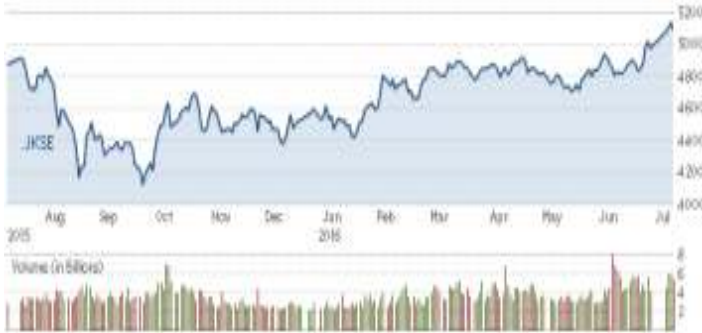




# BIRD DAILY

Rabu, 12 Oktober 2016



## IHSG

**5,381.99**

+21.169 (+0.39%)

## MNC36

**306.01**

+1.34 (+0.44%)

## INDONESIA STOCK EXCHANGE

Volume	11,09
Value	6,96
Market Cap.	5,820
Average PE	13.1
Average PBV	2.1
High—Low (Yearly)	5.524-4.033
USD/IDR	13.014
	+50 (+0.38%)
IHSG Daily Range	5,326 - 5,412
USD/IDR Daily Range	12,925-13,110

## GLOBAL MARKET (11/10)

Indices	Point	+/-	%
DJIA	18,128.66	-200.38	-1.09
NASDAQ	5,246.79	-81.88	-1.54
NIKKEI	17,024.76	164.67	0.98
HSEI	23,549.52	-302.30	-1.27
STI	2,856.13	-14.11	-0.49

## COMMODITIES PRICE (11/10)

Komoditas	Price	+/-	%
Nymex/barrel	50.79	-0.56	-1.1
Batubara US/ton	74.20	-1.45	-1.92
Emas US/oz	1,250.82	-8.9	-0.64
Nikel US/ton	10,425	-95	-0.9
Timah US/ton	19,825	-270	-1.34
Copper US/ pound	2.19	+0.003	+0.14
CPO RM/ Mton	2,611	+69	+2.71

## MARKET COMMENT

Indeks harga saham gabungan pada perdagangan Selasa (11 Oktober 2016) ditutup menguat 21.16 poin atau 0,39% ke level 5,381.99. Kenaikan IHSG ini didorong oleh kenaikan harga minyak dunia pada hari Selasa.

## TODAY RECOMMENDATION

Kekecewaan atas *kick-off released* Laporan Keuangan Q3/2016 dari *Alcoa* dimana *profit* lebih rendah dari perkiraan dan diturunkannya *outlook revenue* yang kemudian memicu penurunan harga sahamnya -11.4% dan saham *Illumina* turun -24.8%, naiknya *US Dollar* terhadap *Hard Currency* lainnya yang dikhawatirkan akan memukul kinerja perusahaan *multi national* asal Amerika Serikat dan kejatuhan *West Texas Intermediate (WTI) oil* -1.1% menjadi faktor DJIA turun tajam sebesar -200.38 poin (-1.09%) ditengah ramainya perdagangan Selasa tercermin dalam *volume* perdagangan berjumlah 6.7 miliar saham (lebih besar dibandingkan rata-rata 20 hari perdagangan terakhir yang berjumlah 6.8 miliar saham).

Melambatnya pencapaian *Tax Amnesty* di sisa waktu 80 hari lagi hingga akhir tahun 2016, pencapaian *Tax Amnesty* hingga hari ke-104 (12 Oktober 2016 jam 05.00), Repatriasi mencapai Rp 143 T (Target Rp 1000 T), Deklarasi Luar Negeri Rp 981 T, Deklarasi Dalam Negeri Rp.2,703 T, Tebusan murni Rp 94 T, Total tebusan Rp 97.4 T (Target Rp 165 T) dan Total harta Rp 3,827 T (Target Rp 4000 T) ditengah turunnya EIDO -1.14%, DJIA -1.09%, *Oil* -1.1%, *Gold* -0.64%, *Nickel* -0.9% dan *Tin* -1.34%, IHSG diperkirakan turun dihari Rabu serta investor sebaiknya melakukan *Sell on Strength (SOS)* atas saham berbasis *Coal* menyusul berlanjutnya kejatuhan harga *coal* selama 3 hari sekitar -3.93% dari harga tertingginya.

SOS: PTBA, ADRO, ITMG, HRUM

BUY: WSKT, WSBP, PTPP, UNTR, JPFA, CPIN, BBRI, CTRA, ICBP, AKRA, ASII

BOW: BBNI, ADHI, JSRM, SRIL, BSDE, TLKM, GGRM, SMGR, BBTN

SELL: ANTM, BMRI

## MARKET MOVERS (12/10)

Rupiah, Selasa melemah di level Rp 13.014 (08.00 AM)  
Indeks Nikkei, Selasa melemah 91 poin (08.00 AM)  
DJIA, Selasa melemah 200 poin (08.00 AM)

## Follow us on:



BIRDMsec



Bird Msec

---

**COMPANY LATEST**

**PT Vale Indonesia Tbk (INCO).** Perseroan mengeluarkan biaya sebesar US \$435,376 untuk eksplorasi di bulan September 2016 dimana kegiatan eksplorasi difokuskan pada daerah-daerah di dalam kontrak karya. Menurut keterangan perseroan, daerah eksplorasi tersebut di blok Soroako Sulawesi Selatan, blok Bahodopi Sulawesi Tengah dan blok Pomalaa di Sulawesi Tenggara. Eksplorasi dilakukan perseroan bersama dengan pihak ketiga yang melibatkan tiga kontraktor.

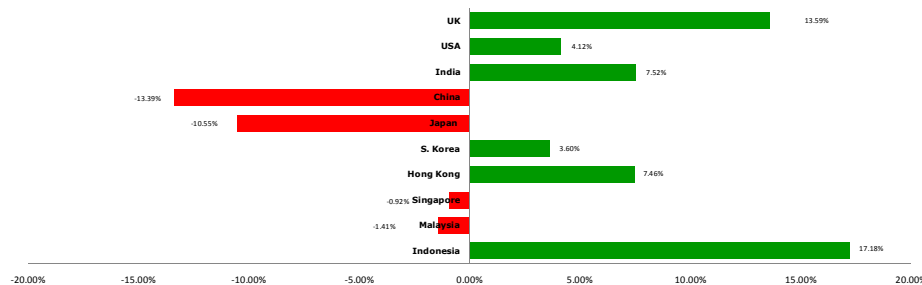
**PT Aneka Tambang Tbk (ANTM).** Perseroan mengumumkan kegiatan eksplorasi pada bulan September 2016 dimana fokusnya pada komoditas emas dan nikel dengan biaya eksplorasi sebesar Rp 1,945 miliar. Adapun kegiatan eksplorasi emas dilaksanakan di Pongkor, Jawa Barat yang terdiri dari pemertahan inti bor, pemboran inti bor. Kegiatan pemboran dilaksanakan di Gudag Handak dan Cirug dengan total biaya Rp 1,06 miliar. Sementara eksplorasi nikel dilakukan di daerah Pomalaa, Sulawesi Tenggara terdiri atas pemetaan geologi, percontohan permukaan dan pemboran singel dengan total biaya Rp 884,9 juta.

**PT Siloam International Hospitals Tbk (SILO).** Perseroan akan menerbitkan saham baru dengan Hak Memesan Efek Terlebih Dahulu (HMETD) atau *rights issue* sebesar 144,5 juta HMETD atau 12,5% dari jumlah saham ditempatkan dan disetor penuh dengan harga pelaksanaan ditetapkan Rp 9.000 per saham pada bulan Desember 2016. Dari aksi korporasi tersebut, target perolehan dana sebesar Rp 1,3 triliun yang akan digunakan untuk kebutuhan ekspansi dan pembayaran utang. Sekitar 56% dana *rights issue* akan digunakan untuk ekspansi pembangunan rumah sakit perseroan tahun 2017-2019 mendatang, 33% akan digunakan untuk membayar utang usaha ke induknya, PT Lippo Karawaci Tbk (LPKR). Sementara itu, sisa dana akan digunakan untuk modal kerja. Dengan ketentuan setiap pemegang 8 lembar saham lama akan diberikan hak memesan 1 lembar saham baru. Dengan *rights issue* ini, total jumlah saham perseroan yang ditempatkan dan disetor penuh meningkat dari 1,15 miliar saham menjadi 1,3 miliar saham.

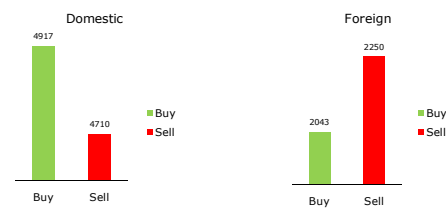
**PT Jasa Marga Tbk (JSMR).** Perseroan merencanakan untuk menerbitkan surat utang atau obligasi sebesar Rp8 triliun pada kuartal I 2017 untuk pembayaran kembali (*refinancing*) utang jatuh tempo dan mendukung pembiayaan proyek. Jumlah obligasi yang akan diterbitkan itu merupakan bagian dari Penawaran Umum Berkelanjutan (PUB) obligasi Jasa Marga dengan total nilai sebesar Rp19 triliun hingga 2019.

**PT Alam Sutera Realty Tbk (ASRI).** *Fitch Ratings* menegaskan peringkat B+ dengan prospek negatif untuk perseroan. Peringkat berpotensi diturunkan jika kinerja prapenjualan perseroan tidak sesuai target. Tahun ini, target prapenjualan sebanyak Rp5 triliun dan hingga semester I 2016 pencapaian prapenjualan baru mencapai Rp966 miliar atau 19,32% dari target. *Fitch* akan menurunkan peringkat perseroan jika prapenjualan tidak mencapai minimum sebesar Rp3,5 triliun pada akhir 2017 atau jika rasio prapenjualan dibandingkan dengan utang masih lebih rendah dari 0,6x.

**World Indices Comparison 2016 Year-to-Date Growth**



(Miliar Rp)



11/10/2016 IDX Foreign Net Trading	Net Sell -207.4
Year 2016 IDX Foreign Net Trading	Net Buy 33,896.8

**ECONOMIC CALENDER**

- EURO : German Trade Balance
- CHINA : New Loans
- EURO : Italian Industrial Production m/m
- EURO : Sentix Investor Confidence

Monday  
**10**  
Oktober

- EURO : German ZEW Economic Sentiment
- USA : Labor Market Conditions Index m/m

Tuesday  
**11**  
Oktober

- USA : FOMC Member Dudley Speaks
- USA : JOLTS Job Openings

Wednesday  
**12**  
Oktober

- USA : FOMC Meeting Minutes
- CHINA : Trade Balance
- USA : Unemployment Claims
- USA : Crude Oil Inventories

Thursday  
**13**  
Oktober

- CHINA : PPI y/y
- USA : Core Retail Sales m/m
- USA : PPI m/m
- USA : Retail Sales m/m
- USA : Prelim UoM Consumer Sentiment

Friday  
**14**  
Oktober

**CORPORATE ACTION**

- APIC : Warrant Bonus Ex Date
- BMAS : Right issue Ex Date
- MLBI : Cash Dividend Rec Date
- SRAJ-R : Start Trading

- SILO : RUPS Going

- AKKU-R : Start Trading
- APIC : Warrant Bonus Rec Date
- BMAS : Right Issue Rec Date
- GWSA : RUPS Going
- PSAB : RUPS Going
- WIKA-R : Start Trading

- SRAJ : RUPS Going

- ACST : Cash Dividend Dist Date
- APIC : Warrant Bonus Dist Date
- APIC-R : Start Trading
- APIC-W : Start Trading
- BMAS : Right Issue Start Trading
- BMAS-R : Start Trading
- MCOR : RUPS Going

**TRADING SUMMARY**

TOP TRADING VOLUME			TOP TRADING VALUE			TOP GAINERS			TOP LOSERS		
Code	(Mill.Sh)	%	Code	(Bill.Rp)	%	Code	Change	%	Code	Change	%
TRAM	2,288	20.6	BBRI	461	6.6	CANI	135	24.1	PTSN	-7	-10.0
MYRX	1,841	16.6	ASII	423	6.1	BRAM	1,600	15.4	MITI	-7	-10.0
BUMI	733	6.6	TLKM	409	5.9	TMAS	225	15.1	KOIN	-30	-10.0
BNBR	694	6.3	SMGR	387	5.6	CNTX	110	13.9	TMPI	-17	-9.9
ANTM	379	3.4	ANTM	309	4.4	SULI	16	11.2	HDFA	-28	-9.9

**DAILY TECHNICAL RECOMMENDATION**

CODE	CLOSE	CHG	S	R	REC	CODE	CLOSE	CHG	S	R	REC
<b>INDUSTRI DASAR DAN KIMIA</b>						<b>PROPERTI DAN REAL ESTATE</b>					
CPIN	3700	50	3540	3810	BUY	CTRA	1540	50	1455	1575	BUY
INTP	17675	-125	17213	18263	BOW	PTPP	4250	50	4135	4315	BUY
SMGR	10,000	-300	9063	11238	BOW	WSKT	2640	10	2605	2665	BUY
<b>PERDAGANGAN, JASA DAN INVESTASI</b>						<b>ANEKA INDUSTRI</b>					
ACES	850	0	828	873	BOW	ASII	8325	50	8075	8525	BUY
EMTK	9500	0	9500	9500	BOW	SRIL	226	0	205	247	BOW
LINK	4,600	0	4645	4555	BOW	<b>PERTAMBANGAN</b>					
LPPF	17,700	-500	17050	18850	BOW	ADRO	1400	15	1333	1453	BUY
MIKA	2800	-30	2695	2935	BOW	PTBA	11675	475	10875	12000	BUY
SCMA	2620	-30	2470	2800	BOW	<b>PERKEBUNAN</b>					
UNTR	19450	600	18213	20088	BUY	LSIP	1505	5	1450	1555	BUY
<b>INFRASTRUKTUR</b>						SSMS	1560	0	1530	1590	BOW
JSMR	4670	0	4520	4820	BOW	<b>BARANG KONSUMSI</b>					
TBIG	6150	-25	6013	6313	BOW	GGRM	64500	-525	62550	66975	BOW
TLKM	4160	0	4070	4250	BOW	ICBP	9800	175	9375	10050	BUY
TOWR	3800	10	3765	3825	BUY	INDF	8925	200	8450	9200	BUY
<b>KEUANGAN</b>						KLBF	1720	5	1688	1748	BUY
BBCA	15800	100	15450	16050	BUY	UNVR	45250	650	43500	46350	BUY
BBNI	5200	-100	4950	5550	BOW	<b>COMPANY GROUP</b>					
BBRI	11950	100	11750	12050	BUY	BHIT	139	0	133	145	BOW
BBTN	1915	-5	1865	1970	BOW	BMTR	875	5	835	910	BUY
BDMN	3960	150	3675	4095	BUY	MNCN	2030	-20	1935	2145	BOW
BJBR	1635	45	1508	1718	BUY	BABP	68	-1	64	73	BOW
BMRI	10850	-50	10575	11175	SELL	BCAP	1560	0	1560	1560	BOW
BTPN	2600	-30	2540	2690	BOW	IATA	50	0	49	52	BOW
						KPIG	1,400	-150	1475	1475	BOW
						MSKY	560	0	538	583	BOW

---

**Research**

<b>Edwin J. Sebayang</b> edwin.sebayang@mncsecurities.com <i>mining, energy, company groups</i>	Head of research ext.52233
<b>Victoria Venny</b> victoria.setyaningrum@mncsecurities.com <i>telecommunication, tower</i>	ext.52236
<b>Gilang A. Dhiroboto</b> gilang.dhiroboto@mncgroup.com <i>construction, property</i>	ext.52235
<b>Yosua Zisokhi</b> yosua.zisokhi@mncgroup.com <i>plantation, poultry, cement</i>	ext.52234
<b>Rr. Nurulita Harwaningrum</b> roro.harwaningrum@mncgroup.com <i>banking</i>	ext.52237
<b>Krestanti Nugrahane Widhi</b> krestanti.widhi@mncgroup.com <i>research associate</i>	ext.52166

**MNC Securities**  
MNC Financial Center Lt 14—16  
Jl. Kebon Sirih No.21—27 Jakarta 10340  
P. 021-29803111  
F. 021-39836857

**Disclaimer**

This research report has been issued by PT MNC Securities It may not be reproduced or further distributed or published, in whole or in part, for any purpose. PT MNC Securities has based this document on information obtained from sources it believes to be reliable but which it has not independently verified; PT MNC Securities makes no guarantee, representation or warranty and accepts no responsibility to liability as to its accuracy or completeness. Expression of opinion herein are those of the research department only and are subject to change without notice. This document is not and should not be construed as an offer or the solicitation of an offer to purchase or subscribe or sell any investment. PT MNC Securities and its affiliates and/or their offices, directors and employees may own or have positions in any investment mentioned herein or any investment related thereto and may from time to time add to or dispose of any such investment. PT MNC Securities and its affiliates may act as market maker or have assumed an underwriting position in the securities of companies discusses herein (or investment related thereto) and may sell them to or buy them from customers on a principal basis and may also perform or seek to perform investment banking or underwriting services for or relating to those companies.