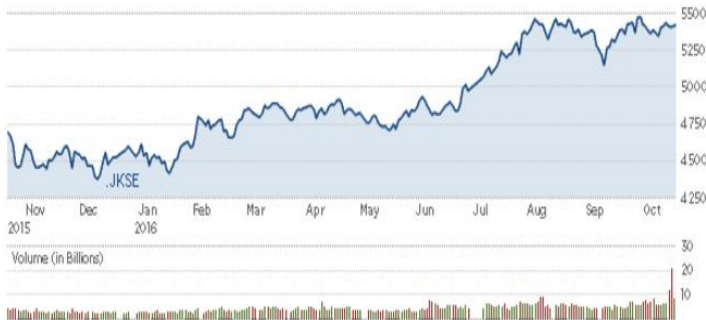




# BIRD DAILY

Senin, 07 November 2016



## IHSG

**5.362,60**

+33,158(+0,622%)

## MNC36

**304,99**

+2,63(+0,87%)

## INDONESIA STOCK EXCHANGE

Volume	7.7
Value	6.05
Market Cap.	5.802
Average PE	14,2
Average PBV	2,1
High—Low (Yearly)	5.524-4.033
USD/IDR	13.068
	+3(0,02%)
IHSG Daily Range	5.314-5.400
USD/IDR Daily Range	12.965-13.155

## GLOBAL MARKET (04/11)

Indices	Point	+/-	%
DJIA	17.888,28	-42,39	-0,24
NASDAQ	5.046,37	-12,04	-0,24
NIKKEI	16.905,36	-229,32	-1,34
HSEI	22.642,62	-40,89	-0,18
STI	2.788,80	-13,28	-0,47

## COMMODITIES PRICE (04/11)

Komoditas	Price	+/-	%
Nymex/barrel	44,07	-0,59	-1,3
Batubara US/ton	86,9	+1,8	+2,12
Emas US/oz	1.304,60	+2,12	+0,16
Nikel US/ton	10.460	-20	-0,19
Timah US/ton	21.300	+195	+0,92
Copper US/ pound	2,2	-0,001	-0,04
CPO RM/ Mton	2.736	-38	-1,37

## MARKET COMMENT

Indeks Harga Saham Gabungan pada perdagangan Jumat (04 November 2016) ditutup menguat 33,15 poin atau 0,62% ke level 5,362.60. IHSG bergerak menguat sejalan dengan penguatan harga minyak dunia.

## TODAY RECOMMENDATION

Indeks S&P 500, kembali jatuh pada hari Jumat, dihari ke-9 dengan total kejatuhan -3.07%, menjadikan kejatuhan terpanjang sejak Desember 1980, sedangkan DJIA dihari Jumat turun sehingga selama 10 hari turun -1.84%, dimana *market* mulai mengantisipasi tidak terpilihnya Hillary Clinton ditengah turunnya *Unemployment Rate* dan kuatnya NFP serta harga minyak WTI 10 hari turun -13.33% kelevel US\$44.07. Minggu ini DJIA akan *volatile* menjelang 8 November menunggu Pemilihan Presiden Amerika Serikat, tetapi setelah itu relatif stabil menyusul ringannya data ekonomi dan Laporan Keuangan Q3/2016 yang akan dirilis.

Dari dalam negeri, berlanjutnya *Net Sell* investor asing hingga minggu ke-9 mencapai Rp -7.73 triliun sehingga *net buy* asing turun -19.63% dari level tertingginya menjadi Rp 31.64 triliun.

Senin ini akan diumumkan GDP Q3/2016 yang diperkirakan akan tumbuh dalam kisaran 4.9% hingga 5.01%, lebih rendah dari GDP Q2, ditengah kejatuhan DJIA -0.24%, EIDO -0.16%, *Oil* -1.3% & CPO -1.37%, IHSG diperkirakan bergerak dalam kisaran sempit.

PT Waskita Beton Precast (WSBP) menargetkan kontrak baru ditahun 2017 Rp12 triliun atau naik +50% dibandingkan perkiraan realisasi 2016 Rp 8 triliun. Pendapatan 2017 diperkirakan Rp7.4 triliun atau naik 57% dibandingkan Rp 4.7 triliun pada 2016. Perseroan menargetkan laba bersih 2017 Rp900 miliar atau naik +47% dibandingkan target 2016 Rp610 miliar.

BUY: SRIL, WSBP, CTRA, UNTR, GGRM, BBRI, TLKM, PTBA, ADRO, ASII, JPFA, CPIN, WSKT, BSDE, ADHI, BBNI, AKRA, SMGR, AKRA, BBTN, ICBP

BOW: PTPP

## MARKET MOVERS (07/11)

Rupiah, Senin menguat di level Rp 13.068 (08.00 AM)  
Indeks Nikkei, Senin menguat 193 poin (08.00 AM)  
DJIA, Senin melemah 42 poin (08.00 AM)

Follow us on:



BIRDMsec



Bird Msec

**COMPANY LATEST**

**PT Gajah Tunggal Tbk (GJTL).** Perseroan melaporkan kenaikan penjualan 6,5% menjadi Rp 10,16 triliun di kuartal III-2016 dibanding periode sama di tahun 2015 yang sebesar Rp 9,54 triliun (yoy). Perseroan juga memperoleh laba bersih Rp 582,94 miliar setelah di kuartal III 2015 menderita rugi Rp 749,66 miliar. Beban pokok penjualan naik jadi Rp 7,73 triliun dari Rp 7,71 triliun yoy. Sementara laba kotor naik jadi Rp 2,42 triliun dari Rp 1,82 triliun yoy dan aset perseroan naik menjadi Rp 17,96 triliun di kuartal III-2016 dari Rp 17,51 triliun tahun lalu.

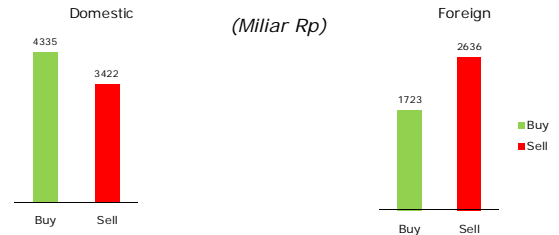
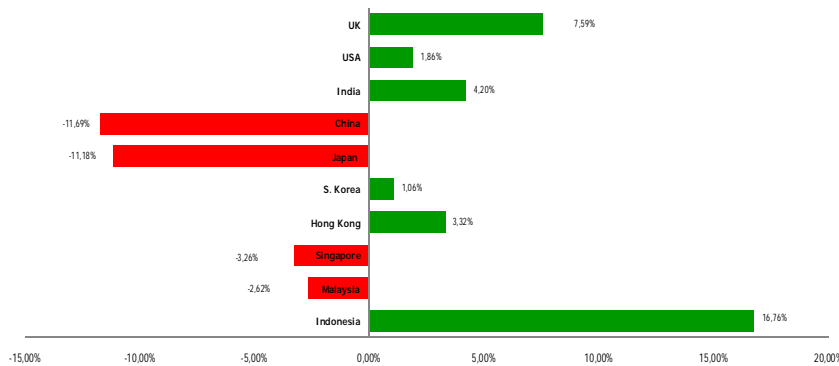
**PT Nipress Tbk (NIPS).** Perseroan melaporkan kenaikan penjualan 2% menjadi Rp 761 miliar dari periode sama tahun lalu yang sebesar Rp 747 miliar. Perseroan memperoleh Laba Rp 28,5 miliar dari periode sama tahun lalu yang masih mencetak rugi Rp 3,9 miliar. Peningkatan laba juga ditunjang keuntungan dari selisih kurs sebesar Rp 12,4 miliar. Perseroan juga memiliki utang yang akan jatuh tempo dari waktu satu tahun dari pinjaman bank sebesar Rp 23 miliar dan sewa pembiayaan sebesar Rp 12,8 miliar.

**PT Wijaya Karya Tbk (WIKA).** Perseroan telah menentukan harga *right issue* yakni sebesar Rp 2.180 per saham. Harga *rights issue* ini berada di level atas kisaran harga sebelumnya, yakni antara Rp 1.525–Rp 2.505 per saham. Perseroan akan menerbitkan 2,82 miliar saham baru dengan nilai nominal Rp 100 per saham. Bagi pemegang saham lama yang tidak melaksanakan hak untuk membeli saham HMETD, maka pemegang saham lama akan mengalami penurunan persentase kepemilikan saham dalam jumlah maksimal 31,45%. Setiap 80.000 saham lama berhak atas 36.697 HMETD. Target dana *rights issue* sebesar Rp 6,15 triliun yang akan digunakan untuk kebutuhan belanja modal. *Cum rights* di pasar reguler dan pasar negosiasi ditetapkan di 10 November 2016. *Cum rights* di pasar tunai pada 15 November 2016. Tanggal terakhir pencatatan untuk memperoleh HMETD ini pada 15 November 2016, pelaksanaan HMETD ini pada 17 November 2016 hingga 23 November 2016.

**PT Holcim Indonesia Tbk (SMCB).** Perseroan mendapatkan sejumlah kontrak infrastruktur antara lain proyek tol di Sumatra dan perbaikan infrastruktur jalan Transjakarta. Perseroan sudah menjalin kerjasama dengan PT Kreasi Beton untuk menggarap proyek Trans Sumatra dari Aceh-Lampung. Ruas yang dibangun di tahap pertama adalah Binjai-Medan, Medan-Kualanamu, serta Kualanamu-Tebing Tinggi, dengan panjang 63 kilometer. Perseroan akan menyuplai 770.000 ton semen hingga 2018 kepada tiga kontraktor, yaitu PT Utama Karya, PT Waskita Karya Tbk dan PT PP Tbk. Hingga saat ini belum ada strategi khusus untuk mendongkrak penjualan semen.

**PT Selamat Sempurna Tbk. (SMSM).** Perseroan akan membagikan dividen interim tunai sebesar Rp15 per saham. Dividen yang akan dibagikan kepada pemegang saham sebanyak 5,76 miliar lembar saham dengan jumlah dividen interim adalah sebesar Rp86,38 miliar atau Rp15 per saham. Di pasar reguler dan negosiasi *Cum dividend* pada 9 November 2016, *Ex dividend* pada 10 November 2016. Sedangkan di pasar tunai, *cum dividend* pada 14 November 2016 dan *Ex dividend* pada 15 November 2016. *Recording date* jatuh pada 15 November 2016 dan tanggal pembayaran pada 24 November 2016.

**World Indices Comparison 2016 Year-to-Date Growth**



04/11/2016 IDX Foreign Net Trading	Net Sell -912,7
Year 2016 IDX Foreign Net Trading	Net Buy 32.168,1

**ECONOMIC CALENDER**

- EURO : German Factory Orders m/m
- England : Halifax HPI m/m
- EURO : Eurogroup Meetings
- China : Trade Balance
- USA : Consumer Credit m/m
- USA : Loan Officer Survey
  
- England : Manufacturing Production m/m
- USA : Presidential Election
- EURO : ECOFIN Meetings
- USA : Mortgage Delinquencies
- Japan : Current Account
- China : CPI y/y
  
- England : Goods Trade Balance
- EURO : EU Economic Forecasts
- USA : Crude Oil Inventories
  
- USA : Crude Oil Inventories
- USA : Unemployment Claims
- Canada : NHPI m/m
  
- USA : Prelim UoM Consumer Sentiment
- Canada : BOC Gov Poloz Speaks

Monday  
**07**  
November

Tuesday  
**08**  
November

Wednesday  
**09**  
November

Thursday  
**10**  
November

Friday  
**11**  
November

**CORPORATE ACTION**

- AGRO : Public Expose Going
- AKKU : Right Issue Cum Date
- ITMG : Cash Dividend Cum Date
- SMSM : Stock Split Dist Date
- SRAJ : Right Issue Rec Date
- XCID : Cash Dividend Rec Date
  
- AKKU : Right Issue Ex Date
- ITMG : Cash Dividend Ex Date
  
- SRAJ : Right Issue Start Trading
- SRAJ-R : Start Trading
  
- AKKU : Right Issue Rec Date
- ITMG : Cash Dividend Rec Date
- PWON : RUPS Going
- SKBM : Public Expose Going
  
- BUDI : public Expose Going
- CENT : RUPS Going
- MSKY : RUPS Going
- PBRX : RUPS Going
- TBLA : Public Expose Going

**TRADING SUMMARY**

TOP TRADING VOLUME			TOP TRADING VALUE			TOP GAINERS			TOP LOSERS		
Code	(Mill.Sh)	%	Code	(Bill.Rp)	%	Code	Change	%	Code	Change	%
MYRX	1.716	22,1	TLKM	448	7,4	LCGP	37	34,9	VICO	-12	-9,8
BUMI	1.308	16,8	ASII	411	6,8	AKKU	74	24,5	TMPI	-10	-9,7
APIC	400	5,2	INDY	326	5,4	MFMI	58	17,0	BKDP	-8	-9,6
INDY	347	4,5	BUMI	318	5,3	NIPS	70	16,3	MYTX	-7	-9,3
BRMS	325	4,2	BBCA	282	4,7	LRNA	24	14,2	INDR	-60	-7,9

**DAILY TECHNICAL RECOMMENDATION**

CODE	CLOSE	CHG	S	R	REC	CODE	CLOSE	CHG	S	R	REC
<b>INDUSTRI DASAR DAN KIMIA</b>						<b>PROPERTI DAN REAL ESTATE</b>					
CPIN	3620	90	3395	3755	BUY	CTRA	1505	15	1453	1543	BUY
INTP	16100	100	15525	16575	BUY	PTPP	3980	-50	3825	4185	BOW
SMGR	9.275	0	9050	9500	BUY	WSKT	2510	30	2315	2675	BUY
<b>PERDAGANGAN, JASA DAN INVESTASI</b>						<b>ANEKA INDUSTRI</b>					
ACES	880	0	820	940	BOW	ASII	8125	0	7900	8350	BOW
EMTK	8800	0	8800	8800	BOW	SRIL	274	8	249	291	BUY
LINK	5.050	25	4850	5225	BUY	<b>PERTAMBANGAN</b>					
LPPF	15.925	-175	15000	17025	BOW	ADRO	1670	30	1520	1790	BUY
MIKA	2.850	100	2560	3040	BUY	PTBA	12475	675	10263	14013	BUY
SCMA	2470	90	2200	2650	BUY	<b>PERKEBUNAN</b>					
UNTR	21850	0	20350	23350	BOW	LSIP	1410	25	1338	1458	BUY
<b>INFRASTRUKTUR</b>						SSMS	1475	-25	1443	1533	BOW
JSMR	4490	-10	65050	-56060	BOW	<b>BARANG KONSUMSI</b>					
TBIG	5800	-50	5675	5975	BOW	GGRM	67050	2050	60700	71350	BUY
TLKM	4150	0	4060	4240	BOW	ICBP	9100	300	8500	9400	BUY
TOWR	3800	0	3800	3800	BOW	INDF	8175	-25	7850	8525	BOW
<b>KEUANGAN</b>						KLBF	1725	0	1680	1770	BOW
BBCA	15500	75	15163	15763	BUY	UNVR	43975	-200	43625	44525	BOW
BBNI	5600	125	5200	5875	BUY	<b>COMPANY GROUP</b>					
BBRI	12400	75	11988	12738	BUY	BHIT	142	2	131	152	BUY
BBTN	1870	10	1790	1940	BUY	BMTR	795	5	755	830	BUY
BDMN	3780	-10	3680	3890	BOW	MNCN	1955	10	1890	2010	BUY
BJBR	1525	0	1473	1578	BOW	BABP	65	0	62	68	BOW
BMRI	11100	-50	10638	11613	BOW	BCAP	1565	-5	1560	1575	BOW
BTPN	2480	-400	2650	2710	BOW	IATA	50	0	50	50	BOW
						KPIG	1.450	0	1450	1450	BOW
						MSKY	1105	-40	840	1410	BOW

Research

<b>Edwin J. Sebayang</b> edwin.sebayang@mncsecurities.com <i>mining, energy, company groups</i>	Head of research ext.52233
<b>Victoria Venny</b> victoria.setyaningrum@mncsecurities.com <i>telecommunication, tower</i>	ext.52236
<b>Gilang A. Dhiroboto</b> gilang.dhiroboto@mncgroup.com <i>construction, property</i>	ext.52235
<b>Yosua Zisokhi</b> yosua.zisokhi@mncgroup.com <i>plantation, poultry, cement</i>	ext.52234
<b>Rr. Nurulita Harwaningrum</b> roro.harwaningrum@mncgroup.com <i>banking</i>	ext.52237
<b>Krestanti Nugrahane Widhi</b> krestanti.widhi@mncgroup.com <i>research associate</i>	ext.52166
<b>Sukisnawati Puspitasari</b> sukisnawati.sari@mncgroup.com <i>research associate</i>	ext.52166

## MNC Securities

MNC Financial Center Lt 14—16  
Jl. Kebon Sirih No.21—27 Jakarta 10340  
P. 021-29803111  
F. 021-39836857

### Disclaimer

This research report has been issued by PT MNC Securities. It may not be reproduced or further distributed or published, in whole or in part, for any purpose. PT MNC Securities has based this document on information obtained from sources it believes to be reliable but which it has not independently verified; PT MNC Securities makes no guarantee, representation or warranty and accepts no responsibility to liability as to its accuracy or completeness. Expression of opinion herein are those of the research department only and are subject to change without notice. This document is not and should not be construed as an offer or the solicitation of an offer to purchase or subscribe or sell any investment. PT MNC Securities and its affiliates and/or their offices, directors and employees may own or have positions in any investment mentioned herein or any investment related thereto and may from time to time add to or dispose of any such investment. PT MNC Securities and its affiliates may act as market maker or have assumed an underwriting position in the securities of companies discussed herein (or investment related thereto) and may sell them to or buy them from customers on a principal basis and may also perform or seek to perform investment banking or underwriting services for or relating to those companies.