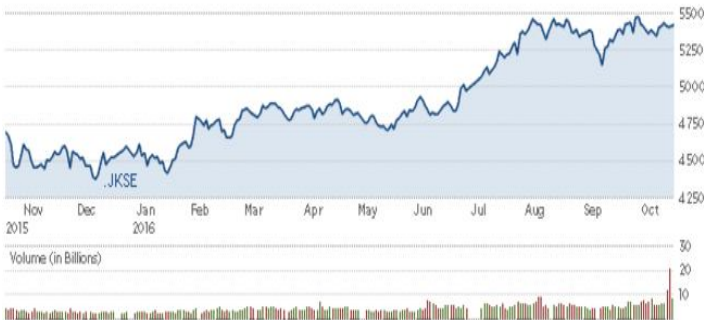




BIRD DAILY

Jumat, 04 November 2016



IHSG

5.329,50

-75,953 (-1,41%)

MNC36

302,36

-4,75 (-1,42%)

INDONESIA STOCK EXCHANGE

Volume	10.3
Value	8.06
Market Cap.	5.766
Average PE	14,5
Average PBV	2,2
High—Low (Yearly)	5.524-4.033
USD/IDR	13.065
	+20(+0,15%)
IHSG Daily Range	5.262-5.348
USD/IDR Daily Range	12.975-13.165

GLOBAL MARKET (03/11)

Indices	Point	+/-	%
DJIA	17.930,67	-28,97	-0,16
NASDAQ	5.058,41	-47,16	-0,92
NIKKEI	17.134,68	-307,72	-1,76
HSEI	22.683,51	-126,99	-0,56
STI	2.802,08	-5.06	-0.18

COMMODITIES PRICE (03/11)

Komoditas	Price	+/-	%
Nymex/barrel	44,58	-0,76	-1,68
Batubara US/ton	85,1	+1	+1,19
Emas US/oz	1.302,48	+5,35	+0,41
Nikel US/ton	10.480	+160	+1,55
Timah US/ton	21.105	+330	+1,59
Copper US/ pound	2,2	+0,002	+0,09
CPO RM/ Mton	2.774	+16	+0,58

MARKET COMMENT

Indeks Harga Saham Gabungan pada perdagangan Kamis (03 November 2016) ditutup melemah 75,95 poin atau 1,41% ke level 5,329.50. IHSG bergerak melemah karena adanya aksi *taking profit* investor serta turunnya harga minyak mentah dunia.

TODAY RECOMMENDATION

Kejatuhan saham *Facebook* -5.7%, kejatuhan kembali harga minyak WTI -1.68% ke level \$44.58 (WTI berpeluang turun menuju harga \$40/barrel), semakin jelasnya sinyal kenaikan *Fed Fund Rate* dipertengahan Desember dan peluang kemenangan Donald Trump dalam pemilihan presiden Amerika Serikat yang belum di *price-in market* menjadi faktor DJIA kembali turun dihari ke-8 sebesar -28.97 poin (-0.16%) ditengah ramainya perdagangan Kamis tercermin dalam *volume* perdagangan berjumlah 7.4 miliar saham (lebih besar dibandingkan rata-rata 20 hari perdagangan terakhir berjumlah 6.5 miliar saham).

Kombinasi akan terjadinya demo yang cukup besar diperkirakan akan diikuti 100.000 orang dari berbagai elemen masyarakat dan dari beberapa Propinsi, *polling* yang mengindikasikan kemenangan Donald Trump di daerah Arizona dan Texas serta kembali turunnya DJIA dihari ke 8 sebesar -0.16%, EIDO -1.43% dan turunnya harga minyak WTI -1.68% menjadi faktor bagi IHSG yang diperkirakan akan berlanjut turun dihari Jumat.

Perkembangan emiten terbaru diambil dari PT Ultrajaya Milk Industries Tbk (ULTJ) hingga Q3/2016 membukukan penjualan +5.5% (YoY) menjadi sebesar Rp 3.45 triliun. Laba bersih ULTJ Q3/2016 naik +38% (YoY) menjadi sebesar Rp 546.39 miliar. Dari sisi Arus Kas, ULTJ membukukan *Operating Cashflow* sebesar Rp 283 miliar, capex yg terserap Rp 17 miliar sehingga *Free Cashflow* menjadi Rp 266 miliar.

BUY: SRIL, CTRA

BOW: UNTR, GGRM, BBRI, TLKM, PTBA, ADRO, ASII, JPFA, CPIN, WSKT, BSDE, ADHI, BBNI, AKRA, WSBP, PTPP, SMGR, AKRA, BBTN, ICBP

MARKET MOVERS (04/11)

Rupiah, Jumat melemah di level Rp 13.075 (08.00 AM)
Indeks Nikkei, Jumat melemah 293 poin (08.00 AM)
DJIA, Jumat melemah 28 poin (08.00 AM)

Follow us on:



BIRDMsec



Bird Msec

COMPANY LATEST

PT Blue Bird Tbk (BIRD). Perseroan mencatatkan laba menurun 40% menjadi Rp 7,2 miliar dari periode sama tahun lalu Rp 12,11 miliar. Penurunan ini disebabkan turunnya pendapatan sebesar 43% menjadi Rp 722 miliar dari periode sama tahun sebelumnya Rp 1,28 triliun. Perseroan masih menanggung beban usaha yang besar dan mengalami rugi selisih kurs sebesar Rp 1,81 miliar. Penurunan kinerja perusahaan ini memang sudah dirasakan dari kemunculannya taksi berbasis *online*. Perseroan tengah mengembangkan program *MyBlueBird* untuk mengatasi permasalahan tersebut.

PT Nusa Konstruksi Engineering Tbk (DGIK). Perseroan membukukan total perolehan pendapatan usaha senilai Rp 942 miliar menurun 26% dibandingkan perolehan periode yang sama tahun lalu senilai Rp 1,28 triliun. Penghasilan usaha yang dibukukan pada kuartal III 2016 tidak mencapai target yang telah ditentukan oleh perseroan. Beberapa faktor penyebabnya antara lain melesetnya beberapa proyek yang telah ditargetkan untuk diraih dan beberapa proyek yang mengalami masalah seperti penundaan proyek sampai penghentian proyek. Pada kuartal III 2016, perseroan mencatatkan beban usaha sebesar Rp 675,18 miliar. Perseroan optimistis, dalam dua bulan terakhir tahun ini, akan meraih kontrak baru sejumlah Rp 2,7 triliun. Hingga September 2016, perseroan telah mencatat komitmen proyek sebesar Rp 6,5 triliun.

PT Samudera Indonesia Tbk. (SMDR). Perseroan mengalami kenaikan laba bersih sebesar 49,10% pada kuartal III/2016 dibandingkan dengan periode yang sama tahun lalu. Perseroan berhasil mencatat laba yang dapat diatribusikan kepada pemilik entitas induk sebesar US\$15 juta dibandingkan dengan periode yang sama sebelumnya, yakni US\$10,06 juta. Penjualan dan pendapatan usaha tercatat US\$304,54 juta atau turun 9,56% dibandingkan dengan periode yang sama tahun lalu sebesar US\$336,75 juta. Beban pokok penjualan dan pendapatan juga turun menjadi US\$257,72 juta dari sebelumnya US\$286,33 juta. Pada periode ini, perseroan juga mencatatkan pendapatan dari pajak sebesar US\$3,79 juta, sedangkan pada periode sebelumnya tercatat sebagai beban pajak sebesar US\$4,70 juta.

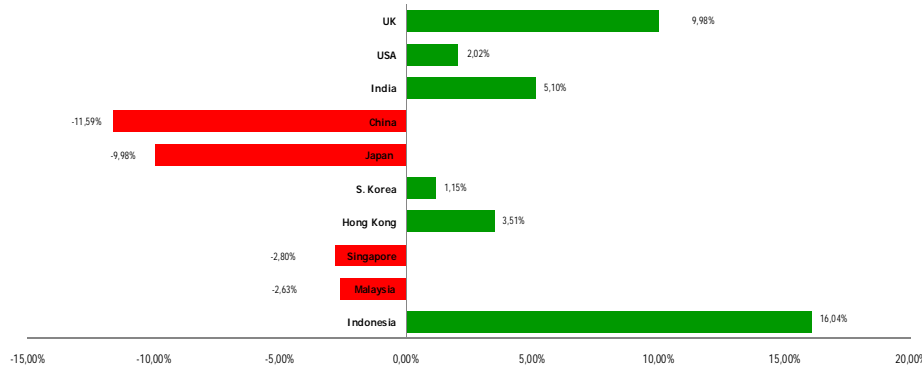
PT Wika Beton Tbk (WTON). Perseroan meraih pendapatan usaha sebesar Rp2,24 triliun hingga periode September 2016 naik 43,5% dibandingkan pendapatan usaha periode sama tahun sebelumnya yang Rp1,54 triliun. Laba yang dapat didistribusikan kepada pemilik entitas induk mencapai Rp164,42 miliar naik 87,4% dari laba tahun sebelumnya yang berjumlah Rp87,73 miliar. Jumlah aset hingga September 2016 mencapai Rp4,45 triliun sama dengan jumlah aset per Desember 2015 yaitu Rp4,45 triliun. Perseroan mengalami penurunan rugi kurs menjadi Rp634,60 juta dari rugi kurs Rp7,21 miliar.

PT Pembangunan Perumahan Tbk. (PTPP). Perseroan menetapkan kisaran harga pelaksanaan *rights issue* sebesar Rp2.580 hingga Rp3.583 dengan menerbitkan 1,23 miliar hingga 1,71 miliar saham baru. Setiap 500.000 saham lama berhak atas 127.136 hingga 176.562 HMETD, di mana setiap 1 HMETD memberikan hak kepada pemegangnya untuk membeli sebanyak 1 saham baru dengan harga pelaksanaan. Dana hasil *right issue* itu sekitar 76% akan digunakan untuk belanja modal kerja untuk mendukung proyek-proyek infrastruktur prioritas pemerintah dan sisanya sebesar 24% akan digunakan untuk pengembangan usaha di bidang infrastruktur antara lain pembangkit listrik, jalan tol, kawasan industri dan pelabuhan.

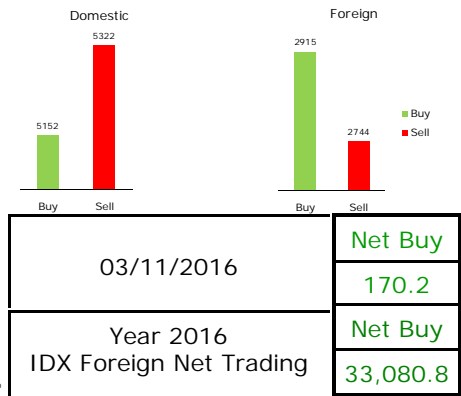
PT Trisula Internasional Tbk (TRIS). Perseroan telah menggelar RUPSLB dan telah menyepakati untuk melakukan pembelian kembali saham atau *buyback* sebanyak-banyaknya 104.544.632 saham atau 10% dari modal disetor. Aksi korporasi ini dilakukan untuk mendorong kinerja saham membaik dan mendorong nilai saham. Untuk aksi korporasi tersebut, perseroan telah menganggarkan dana sebesar Rp34,5 miliar, yang berasal dari kas internal. Sedangkan pelaksanaan *buyback* terhitung tanggal 3 November 2016 sampai dengan 2 Mei 2017 dengan harga rata-rata saham pada saat *buyback* sekitar Rp 300-Rp 350 per saham. Selain itu, dalam RUSPLB juga disepakati pengangkatan Kris Widjojo sebagai Direktur Utama yang sebelumnya menjabat Direktur Keuangan perseroan.

PT Ultrajaya Milk Industries Tbk (ULTJ). Perseroan melaporkan penjualan hingga periode September 2016 naik tipis 5,5% menjadi Rp 3,45 triliun dibandingkan penjualan sebesar Rp 3,27 triliun pada periode sama tahun sebelumnya. Laba bersih perseroan tercatat sebesar Rp 546,39 miliar atau naik 38% dari laba bersih sebesar Rp 393,55 miliar pada periode yang sama di tahun sebelumnya. Dari sisi Arus Kas, perseroan melaporkan *positive operating cashflow* sebesar Rp 283 miliar. Perseroan telah menyerap capex pada periode ini senilai Rp 17 miliar sehingga *free cashflow* tercatat Rp 266 miliar.

World Indices Comparison 2016 Year-to-Date Growth



(Miliar Rp)



ECONOMIC CALENDER

- China : Manufacturing PMI
- China : Caixin Manufacturing PMI
- Japan : BOJ Outlook Report
- Japan : BOJ Policy Rate
- Japan : Monetary Policy Statement

Monday
31
Oktober

- BEKS : RUPS Going
- JSMR : Right Issue Cum Date
- TOBA : Public Expose Going
- UNSP : RUPS Going

- Japan : BOJ Press Conference
- England : Manufacturing PMI
- USA : ISM Manufacturing PMI
- Netherland : Inflation Expectations q/q
- Canada : GDP m/m

Tuesday
01
November

- KEGI : Public Expose Going
- SKBM : Public Expose Going
- SMSM : Stock Split Cum Date
- YPAS : RUPS Going

- England : Construction PMI
- USA : ADP Non-Farm Employment Change
- USA : Federal Fund Rate
- EURO : Spanish Manufacturing PMI
- EURO : German Unemployment Change

Wednesday
02
November

- SMSM : Stock Split Ex Date
- SRAJ : Right Issue Cum Date
- XCID : Cash Dividend Cum Date

- England : Services PMI
- England : BOE Inflation Report
- USA : Unemployment Claims
- USA : ISM Non-Manufacturing PMI
- Canada : BOC Gov Poloz Speaks
- USA : Prelim Unit Labor Costs q/q
- USA : Factory Orders m/m

Thursday
03
November

- SRAJ : Right Issue Ex Date
- TRIS : RUPS Going
- WIKA-R : Start Trading
- XCID : Cash Dividend Ex Date

- Canada : Employment Change
- Canada : Unemployment Rate
- USA : Average Hourly Earnings m/m
- USA : Non-Farm Employment Change
- USA : Unemployment Rate

Friday
04
November

- BINA : RUPS Going
- BULL : RUPS Going
- SMSM : Stock Split Rec Date

TRADING SUMMARY

TOP TRADING VOLUME			TOP TRADING VALUE			TOP GAINERS			TOP LOSERS		
Code	(Mill.Sh)	%	Code	(Bill.Rp)	%	Code	Change	%	Code	Change	%
MYRX	2.026	19,6	TLKM	666	8,3	BMSR	37	32,7	PDES	-30	-10
BHIT	1.213	11,7	KPIG	615	7,6	AKKU	60	24,8	DSNG	-44	-9,9
BUMI	1.194	11,5	ASII	516	6,4	INDY	175	24,8	ARII	-51	-9,9
BEKS	402	3,9	BBCA	472	5,9	MFMI	58	20,4	TMPI	-11	-9,6
BRMS	377	3,6	BMRI	299	3,7	SMMT	23	18,1	DPUM	-85	-9,6

DAILY TECHNICAL RECOMMENDATION

CODE	CLOSE	CHG	S	R	REC	CODE	CLOSE	CHG	S	R	REC
INDUSTRI DASAR DAN KIMIA						PROPERTI DAN REAL ESTATE					
CPIN	3530	-150	3305	3905	BOW	CTRA	1490	20	1405	1555	BOW
INTP	16000	-350	15538	16813	BOW	PTPP	4030	-20	3860	4220	BOW
SMGR	9.275	-175	8950	9775	BOW	WSKT	2480	-100	2380	2680	BOW
PERDAGANGAN, JASA DAN INVESTASI						ANEKA INDUSTRI					
ACES	880	30	813	918	BUY	ASII	8125	-200	7850	8600	BOW
EMTK	8800	0	8800	8800	BOW	SRIL	266	6	242	284	BUY
LINK	5.025	35	4558	5458	BUY	PERTAMBANGAN					
LPPF	16.100	-225	15613	16813	BOW	ADRO	1640	-80	1560	1800	BOW
MIKA	2.750	-30	2585	2945	BOW	PTBA	11800	-875	10738	13738	BOW
SCMA	2380	-130	2205	2685	BOW	PERKEBUNAN					
UNTR	21850	-425	20188	23938	BOW	LSIP	1385	-40	1293	1518	BOW
INFRASTRUKTUR						SSMS	1500	0	1463	1538	BOW
JSMR	4500	-90	4365	4725	BUY	BARANG KONSUMSI					
TBIG	5850	-100	5750	6050	BOW	GGRM	65000	-3250	62988	70263	BOW
TLKM	4150	-50	4175	4175	BOW	ICBP	8800	-350	8300	9650	BOW
TOWR	3800	0	3770	3830	BOW	INDF	1725	-6725	5050	5125	BOW
KEUANGAN						KLBF	8200	6480	4435	5485	BUY
BBCA	15425	-50	15150	15750	BOW	UNVR	44175	-250	43813	44788	BOW
BBNI	5475	-50	5388	5613	BOW	COMPANY GROUP					
BBRI	12325	-75	12138	12588	BOW	BHIT	140	-3	131	152	BOW
BBTN	1860	-30	1778	1973	BOW	BMTR	790	-30	730	880	BOW
BDMN	3790	0	3745	3835	BOW	MNCN	1945	-45	1833	2103	BOW
BJBR	1525	10	1430	1610	BUY	BABP	65	-1	63	69	BOW
BMRI	11150	-350	10800	11850	BOW	BCAP	1570	0	1570	1570	BOW
BTPN	2880	10	2845	2905	BUY	IATA	50	0	50	50	BOW
						KPIG	1.450	0	1450	1450	BOW
						MSKY	1145	-95	848	1538	BOW

Research

Edwin J. Sebayang edwin.sebayang@mncsecurities.com <i>mining, energy, company groups</i>	Head of research ext.52233
Victoria Venny victoria.setyaningrum@mncsecurities.com <i>telecommunication, tower</i>	ext.52236
Gilang A. Dhiroboto gilang.dhiroboto@mncgroup.com <i>construction, property</i>	ext.52235
Yosua Zisokhi yosua.zisokhi@mncgroup.com <i>plantation, poultry, cement</i>	ext.52234
Rr. Nurulita Harwaningrum roro.harwaningrum@mncgroup.com <i>banking</i>	ext.52237
Krestanti Nugrahane Widhi krestanti.widhi@mncgroup.com <i>research associate</i>	ext.52166
Sukisnawati Puspitasari sukisnawati.sari@mncgroup.com <i>research associate</i>	ext.52166

MNC Securities

MNC Financial Center Lt 14—16
Jl. Kebon Sirih No.21—27 Jakarta 10340
P. 021-29803111
F. 021-39836857

Disclaimer

This research report has been issued by PT MNC Securities. It may not be reproduced or further distributed or published, in whole or in part, for any purpose. PT MNC Securities has based this document on information obtained from sources it believes to be reliable but which it has not independently verified; PT MNC Securities makes no guarantee, representation or warranty and accepts no responsibility to liability as to its accuracy or completeness. Expression of opinion herein are those of the research department only and are subject to change without notice. This document is not and should not be construed as an offer or the solicitation of an offer to purchase or subscribe or sell any investment. PT MNC Securities and its affiliates and/or their offices, directors and employees may own or have positions in any investment mentioned herein or any investment related thereto and may from time to time add to or dispose of any such investment. PT MNC Securities and its affiliates may act as market maker or have assumed an underwriting position in the securities of companies discussed herein (or investment related thereto) and may sell them to or buy them from customers on a principal basis and may also perform or seek to perform investment banking or underwriting services for or relating to those companies.