

IHSX

4.867,28

-0,94 (-0,02%)

MNC36

275,79

-0,11 (-0,04%)

INDONESIA STOCK EXCHANGE

Volume	6,23
Value	5,81
Market Cap.	5.166
Average PE	11,9
Average PBV	1,9
High—Low (Yearly)	5.524-4.033
USD/IDR	13.186
IHSX Daily Range	4.801-4.901
USD/IDR Daily Range	13.070-13.260

GLOBAL MARKET (07/04)

Indices	Point	+/-	%
DJIA	17.541,96	-174,09	-0,98
NASDAQ	4.848,37	-72,35	-1,47
NIKKEI	15.749,84	+34,48	+0,22
HSEI	20.266,05	+59,3	+0,29
STI	2.813,59	+2,34	+0,08

COMMODITIES PRICE (07/04)

Komoditas	Price	+/-	%
Nymex/barrel	37,30	-0,45	-1,19
Batubara US/ton	43,95	-0,50	-1,12
Emas US/oz	1.243,20	+19,40	+1,59
Nikel US/ton	8.390,00	-200,00	-2,33
Timah US/ton	16.650,00	+150,00	+0,91
Copper US/ pound	2,07	-0,003	-0,14
CPO RM/ Mton	2.722,00	-12,00	-0,44

MARKET COMMENT

IHSX pada Kamis ditutup melemah 0,21% atau 0,95 poin ke level 4.867,29 setelah dibuka dengan penguatan sebesar 0,34% di level 4.884,84 di tengah penantian investor akan rilisnya data cadangan devisa. Pergerakan IHSX terjadi di saat mayoritas bursa regional Asia menguat.

TODAY RECOMMENDATION

Kekuatan DJIA menguat hanya 1 hari, karena akibat kombinasi kekhawatiran perlambatan ekonomi global, kembali jatuhnya WTI *crude price* dan potensi terkontraksinya *earnings* emiten Q1/2016 sekitar -7,1% hingga -7,4% menjadi faktor negatif DJIA turun -174,09 poin (-0,98%) di tengah lebih ramainya perdagangan Kamis tercermin dalam volume perdagangan berjumlah 7,2 miliar saham (lebih besar dibandingkan rata-rata 20 hari perdagangan terakhir berjumlah 7,1 miliar saham).

Kombinasi kejatuhan DJIA -0,98%, EIDO -2,11%, Oil -1,19%, Nickel -2,33% dan CPO -0,44% di tengah perkiraan kejatuhan Indeks Hangseng dan Nikkei menjadi faktor negatif pemberat IHSX untuk turun dihari Jumat ini.


Perkembangan emiten terbaru dari PT PP (PTPP) mendapat penunjukan dari Bank BNI sebagai kontraktor rancang bangun proyek Gedung BNI senilai Rp 790,5 miliar dgn masa pelaksanaan proyek selama 600 hari dan *ground breaking* dilaksanakan 1 April 2016. Dengan perolehan kontrak tersebut PTPP telah membukukan kontrak baru hingga akhir Maret 2016 Rp 4,17 triliun atau lebih tinggi +60,34% dari target yang ditetapkan internal Rp 2,6 triliun sehingga Total *Order Book* sampai akhir Maret mencapai Rp 43,2 triliun termasuk *Carry Over* 2015 Rp 39 triliun.

BUY: SMGR, BBNI, BSDE, GGRM, ASII
BOW: TLKM, BBRI, UNVR, ADHI, BBTN, TOTL, CTRA, JSMR, PTPP, UNTR, CTRA, ICBP, AKRA, INTF
SELL: INCO, WSKT

MARKET MOVERS (08/04)

Rupiah, Jumat menguat di level Rp 13.180 (08.00 AM)
Indeks Nikkei, Jumat melemah 219 poin (08.00 AM)
DJIA, Jumat melemah 174 poin (08.00 AM)

Follow us on:



COMPANY LATEST

PT Plaza Indonesia Realty Tbk (PLIN). Perseroan berencana membagikan dividen sebesar Rp 43 per saham. Dalam rapat telah disetujui pembagian dividen tunai sebesar Rp 149,5 miliar kepada pemegang saham. Angka ini setara 53,45% dari perolehan laba bersih perseroan pada tahun buku 2015. Pemegang saham yang berhak atas dividen tersebut adalah mereka yang tercatat sebagai pemegang saham (*recording date*) pada tanggal 19 April 2016. Sementara Cum Dividen untuk perdagangan di pasar reguler dan negosiasi ditetapkan tanggal 14 April 2016, sedangkan Ex Dividen untuk di pasar reguler dan negosiasi pada tanggal 15 April 2016.

PT Pelayaran Tempuran Emas Tbk (TMAS). Perseroan telah meneken kontrak pembangunan dua kapal kontainer senilai Rp100 miliar dengan sebuah perusahaan galangan asal China. Pembelian kapal baru dilakukan untuk meremajakan armada kapal dan meningkatkan kapasitas angkutan. Anggaran untuk pembelian kapal ini menurut Marthalia berasal dari alokasi belanja modal sebanyak Rp685 miliar.

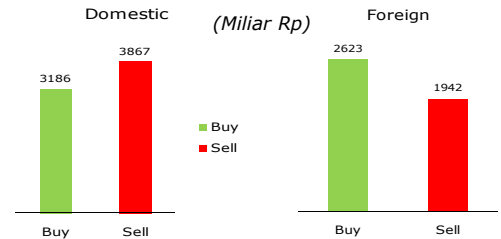
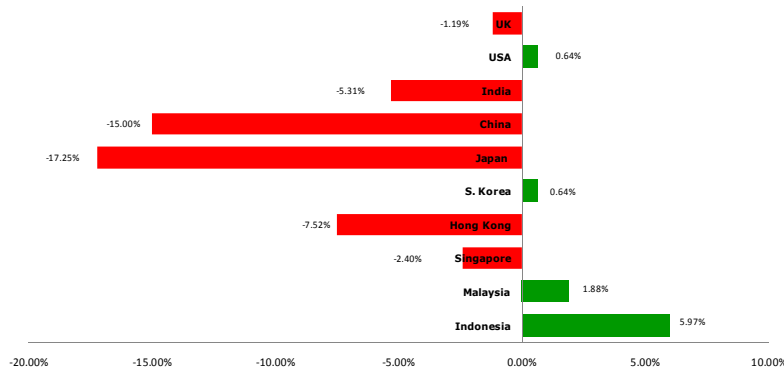
PT Mahaka Radio Integra Tbk (MARI). Perseroan raih laba restruktursisasi, laba bersih emiten media massa pada 2015 melonjak 98,34% dari tahun sebelumnya. Kenaikan laba bersih pada 2015 dibandingkan dengan 2014 (*year-on-year*) disebabkan oleh dibukukannya laba atas restrukturisasi sebesar Rp6,51 miliar pada 2015, sedangkan pada 2014 nihil laba atas restrukturisasi. Melonjaknya laba bersih juga disebabkan naiknya laba selisih kurs bersih sebesar 265,08% dan turunnya beban program dan siaran sebesar 27,16% y-o-y.

PT Hanjaya Mandala Sampoerna Tbk (HMSP). Perseroan berniat untuk memecah harga saham untuk meningkatkan likuiditas dan menambah minat investor ritel. Pemecahan saham atau *stock split* akan dilakukan dengan rasio 1:25. Sehingga, harga saham yang pada penutupan 6 April 2016 mencapai Rp101.025 per lembar dapat turun ke level harga saham mayoritas yang diperdagangkan di PT Bursa Efek Indonesia. Persetujuan *stock split* akan meminta restu dari rapat umum pemegang saham luar biasa (RUPSLB) yang bakal digelar pada 27 April 2016. Bila diasumsikan rasio *stock split* pada harga Rp99.500, saham Perseroan hasil pemecahan bakal menjadi Rp3.980 per lembar.

PT Bank Mega Tbk (MEGA). Perseroan mencatat pertumbuhan laba bersih 85,39% di akhir 2015, menjadi Rp 1,05 triliun dari Rp 568 miliar di 2014. Peningkatan laba ini setelah disumbang dari peningkatan *interest income*, *fee base income*, penurunan *cost of fund*, dan penjualan surat berharga. Pendapatan bunga bersih tumbuh 20,33% dari Rp 2,74 triliun di akhir 2014 menjadi Rp 3,30 triliun pada akhir Desember 2015. Kredit Perseroan turun 3,62% dari Rp 33,61 triliun pada akhir 2014 menjadi Rp 32,40 triliun pada akhir 2015. Hingga akhir 2016 total aset ditargetkan akan menjadi Rp 74,9 triliun, kredit yang disalurkan ditargetkan Rp 35,9 triliun, dana pihak ketiga ditargetkan Rp 54,5 triliun, laba setelah pajak diharapkan ditutup sebesar Rp 1,10 triliun.

PT Timah Tbk (TINS). Laba Perseroan di tahun buku 2015 turun sebesar 84% menjadi Rp 101,56 miliar dibandingkan perolehan laba tahun buku 2014 yang bisa mencapai Rp 672,99 miliar. Namun Perseroan tetap membagikan dividen kepada pemegang sahamnya. Penurunan laba yang Perseroan alami merupakan dampak dari penurunan harga komoditi timah dunia sepanjang 2015. Dalam RUPS diputuskan bahwa penggunaan laba bersih perusahaan tahun buku 2015, sebesar 30% akan dibagikan sebagai dividen tunai dengan nilai mencapai Rp 30,47 miliar atau setara Rp 4,092/lembar saham. Dividen tunai akan dibagikan kepada negara sebesar Rp 19,8 miliar dan kepada pemegang saham publik sebesar Rp 10,66 miliar, akan dibagi sekitar bulan Mei.

World Indices Comparison 2016 Year-to-Date Growth



07/04/2016 IDX Foreign Net Trading	Net Buy 681,2
Year 2016 IDX Foreign Net Trading	Net Buy 5.444,4

ECONOMIC CALENDER

- Indonesia : Consumer Confidence
- EURO : Spanish Unemployment Change
- England : Construction PMI
- EURO : Unemployment Rate
- USA : Factory Orders

- EURO : German Factory Orders
- England : Services PMI
- USA : Trade Balance
- USA : ISM Non-Manufacturing PMI
- USA : JOLTS Job Openings

- China : Caixin Services PMI
- USA : Crude Oil Inventories
- USA : FOMC Meeting Minutes

- Indonesia : Foreign Exchange Reserves
- EURO : ECB Monetary Policy Meeting Accounts
- USA : Unemployment Claims

- Japan : Current Account
- England : Manufacturing Production
- England : Goods Trade Balance

Monday
04
April

Tuesday
05
April

Wednesday
06
April

Thursday
07
April

Friday
08
April

CORPORATE ACTION

- JPFA : Public Expose
- KRAS : RUPS
- SOBI : RUPS
- ITMG : Cash Dividend Cum Date
- SIPD : Right Issue Cum Date

- IGAR : Public Expose
- WSKT : Cash Dividend Cum Date
- MERK : Cash Dividend Cum Date

- INAF : RUPS
- KAEF : RUPS
- JSMR : Cash Dividend Cum Date
- ABDA : Cash Dividend Cum Date
- MFMI : Cash Dividend Cum Date
- WTON : Cash Dividend Cum Date

- GIAA : Public Expose
- MEGA : Publix Expose
- NISP : Publix Expose
- PLIN : Publix Expose
- BBCA : RUPS
- TINS : RUPS

- ADHI : RUPS
- PGAS : RUPS

TRADING SUMMARY

TOP TRADING VOLUME			TOP TRADING VALUE			TOP GAINERS			TOP LOSERS		
Code	(Mill.Sh)	%	Code	(Bill.Rp)	%	Code	Change	%	Code	Change	%
BRMS	916	14,7	ASII	338	5,8	ANTM	105	20,2	UNIC	-145	-10,0
ANTM	480	7,7	PGAS	315	5,4	INAF	57	13,0	LPPS	-11	-10,0
PNLF	275	4,4	TLKM	296	5,1	KOBX	13	11,3	LION	-90	-10,0
MTFN	269	4,3	BBRI	279	4,8	BSSR	120	11,1	BKSW	-34	-10,0
BKSL	232	3,7	ANTM	277	4,8	MEGA	290	10,7	INDR	-75	-9,9

DAILY TECHNICAL RECOMMENDATION

CODE	CLOSE	CHG	S	R	REC	CODE	CLOSE	CHG	S	R	REC
INDUSTRI DASAR DAN KIMIA						PROPERTI DAN REAL ESTATE					
INTP	19900	-200	19588	20413	BOW	BSDE	1835	0	1798	1873	BUY
SMGR	10300	25	10100	10475	BUY	CTRA	1265	-40	1203	1368	BOW
PERDAGANGAN, JASA DAN INVESTASI						DUTI	6200	0	6200	6200	BOW
ACES	830	0	793	868	BOW	LPKR	1070	40	990	1110	BUY
AKRA	6825	-125	6625	7150	BOW	PTPP	3750	-40	3703	3838	BOW
EMTK	9650	200	9513	9588	BUY	PWON	515	10	488	533	BUY
MIKA	2450	-85	2358	2628	BOW	WIKA	2615	-30	2555	2705	BOW
INFRASTRUKTUR						WSKT	2090	-50	2025	2205	SELL
JSMR	5375	-100	5238	5613	BOW	BARANG KONSUMSI					
TBIG	5775	-50	5650	5950	BOW	GGRM	67150	150	63888	70263	BUY
TLKM	3400	-5	3358	3448	BOW	ICBP	15125	-75	14788	15538	BOW
TOWR	4200	0	4140	4260	BOW	KLBF	1445	30	1378	1483	BUY
KEUANGAN						INDF	7225	75	7075	7300	BUY
BBCA	13100	50	12850	13300	BUY	MYOR	32200	-25	31800	32625	BOW
BBNI	5275	75	5163	5313	BUY	ULTJ	3820	25	3613	4003	BUY
BBRI	11100	-50	10863	11388	BOW	UNVR	43150	-350	42200	44450	BOW
BBTN	1740	-5	1705	1780	BOW	COMPANY GROUP					
BMRI	10300	-75	9888	10788	BOW	BHIT	174	2	160	187	BUY
ANEKA INDUSTRI						BMTR	1080	0	998	1163	BOW
ASII	7300	75	7150	7375	BUY	MNCN	2135	0	2083	2188	BOW
PERKEBUNAN						BABP	77	0	71	83	BOW
AALI	17150	0	16513	17788	BOW	BCAP	1595	-5	1455	1740	BOW
SSMS	1920	-15	1890	1965	BOW	IATA	56	-1	52	61	BOW
						KPIG	1275	45	1118	1388	BUY
						MSKY	1080	15	1073	1073	BUY

Research

Edwin J. Sebayang edwin.sebayang@mncsecurities.com <i>mining, energy, company groups</i>	Head of research ext.52233
Victoria Venny victoria.setyaningrum@mncsecurities.com <i>telecommunication, tower</i>	ext.52236
Sharlyta L. Malique Sharlyta.lutfiah@mncgroup.com <i>miscellaneous industry</i>	ext.52303
Gilang A. Dhiroboto gilang.dhiroboto@mncgroup.com <i>construction, property</i>	ext.52235
Yosua Zisokhi yosua.zisokhi@mncgroup.com <i>plantation, poultry, cement</i>	ext.52234
Rr. Nurulita Harwaningrum roro.harwaningrum@mncgroup.com <i>banking</i>	ext.52237

MNC Securities

MNC Financial Center Lt 14—16
Jl. Kebon Sirih No.21—27 Jakarta 10340
P. 021-29803111
F. 021-39836857

Disclaimer

This research report has been issued by PT MNC Securities It may not be reproduced or further distributed or published, in whole or in part, for any purpose. PT MNC Securities has based this document on information obtained from sources it believes to be reliable but which it has not independently verified; PT MNC Securities makes no guarantee, representation or warranty and accepts no responsibility to liability as to its accuracy or completeness. Expression of opinion herein are those of the research department only and are subject to change without notice. This document is not and should not be construed as an offer or the solicitation of an offer to purchase or subscribe or sell any investment. PT MNC Securities and its affiliates and/or their offices, directors and employees may own or have positions in any investment mentioned herein or any investment related thereto and may from time to time add to or dispose of any such investment. PT MNC Securities and its affiliates may act as market maker or have assumed an underwriting position in the securities of companies discusses herein (or investment related thereto) and may sell them to or buy them from customers on a principal basis and may also perform or seek to perform investment banking or underwriting services for or relating to those companies.