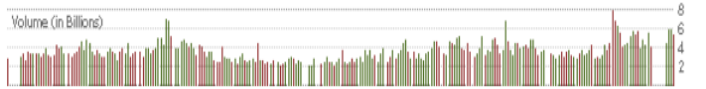




# BIRD DAILY

Selasa, 30 Agustus 2016



## IHSG

**5.370,76**

**-68,067 (-1,252%)**

## MNC36

**303,24**

**-4,74 (-1,54%)**

## INDONESIA STOCK EXCHANGE

Volume	6,9
Value	5,9
Market Cap.	5.787
Average PE	13,1
Average PBV	2,1
High—Low (Yearly)	5.524-4.033
USD/IDR	13.260
	+45(+0,34%)
IHSG Daily Range	5.331-5.418
USD/IDR Daily Range	13.160-13.350

## GLOBAL MARKET (30/08)

Indices	Point	+/-	%
DJIA	18.502,99	+107,59	+0,58
NASDAQ	5.232,33	+13,41	+0,26
NIKKEI	16.737,49	+376,78	+2,30
HSEI	22.821,34	-88,20	-0,38
STI	2.829,43	-28,22	-0,99

## COMMODITIES PRICE (30/08)

Komoditas	Price	+/-	%
Nymex/barrel	46,95	-0,66	-1,39
Batubara US/ton	59,75	Unch	Unch
Emas US/oz	1.326,70	+1,2	+0,09
Nikel US/ton	9.810	Closed	Closed
Timah US/ton	18.890	Closed	Closed
Copper US/ pound	2,08	-0,001	-0,05
CPO RM/ Mton	2.517	-35	-1,37

## MARKET COMMENT

HSG pada hari Senin terpantau terkoreksi sebesar 1,25% atau 68,07 poin ke level 5.370. Pelemahan IHSG terjadi dikarenakan adanya sentiment The Fed sehingga membuat pelaku pasar (investor asing) melakukan aksi jual bersih.

## TODAY RECOMMENDATION

Membbaiknya data *US Consumer Spending and PCE Price Index* bulan Juli serta naiknya harga saham sektor keuangan dan materials menjadi faktor DJIA ditutup naik +107.59 poin (+0.58%) dihari Senin ditengah sepihnya perdagangan Senin tercermin dalam volume perdagangan berjumlah 5 miliar saham (lebih kecil dibandingkan rata-rata 20 hari perdagangan terakhir berjumlah 6.31 miliar saham).

Ditengah pencapaian Tax Amnesty hingga hari ke-60 (30 Aug'16 jam 05.00) masih sangat rendah sekali dimana pencapaian Deklarasi Harta Bersih Rp 117 triliun (ekspektasi Rp 4,000 triliun), Uang Tebusan baru mencapai 1.5% atau Rp 2.42 triliun dari total ekspektasi Rp 165 triliun dan Dana Repatriasi Rp 9.33 triliun (ekspektasi Rp 1,000 triliun), IDX diperkirakan berpeluang turun kembali Selasa ini merujuk turunnya EIDO -0.69%, Oil -1.39% & CPO -1.37%

Kinerja buruk dibukukan PT Eka Sari Lorena (LRNA) karena sepanjang 1H1206 kinerja mengalami penurunan sebesar -2334.7% (YOY) setelah mencetak kerugian komprehensif senilai Rp 12 miliar.

PT Adaro Energy (ADRO) sepanjang 1H2016 membukukan kenaikan +2.48% (YOY) laba bersih yang dapat diatribusikan kepada entitas induk mencapai US\$ 122.11 juta.

BUY: AKRA, HMSP

BOW: SRIL, SMGR, JPFA, ICBP, INTP, TLKM, UNTR, BBNI, WSKT, BBTN, PTPP, JSMR, ADHI, GGRM, BBRI, ASII, BSDE, CTRA, TOTL

SELL: LRNA, ANTM, INCO, AALI, LSIP, BMRI, MDLN, LPKR, INAF, MPPA, HERO, GIAA, KBLV

## MARKET MOVERS (30/08)

Rupiah, Selasa melemah di level Rp 13.255 (08.00 AM)

Indeks Nikkei, Selasa menguat 376 poin (08.00 AM)

DJIA, Selasa menguat 107 poin (08.00 AM)

Follow us on:



BIRDMsec



Bird Msec

**COMPANY LATEST**

**PT Adaro Energy Tbk (ADRO).** Perseroan membukukan kenaikan laba bersih 2,48% yoy mencapai US\$122,11 pada paruh pertama 2016. Pendapatan usaha turun 15,95% yoy menjadi US\$1,17 miliar. Beban pokok pendapatan berhasil ditekan sebesar 20,56% menjadi US\$873,12 juta dari US\$1,09 miliar. Laba kotor meningkat 1,23% menjadi US\$302,68 juta dari US\$298,99 juta. Harga jual rerata batu bara turun 17% yoy pada semester I/2016. Volume penjualan sepanjang Januari-Juni 2016 juga stagnan sebanyak 27,1 juta ton. Hingga akhir tahun, perseroan membidik target produksi batu bara sebanyak 52-54 juta ton.

**PT Chandra Asri Petrochemical Tbk (TPIA).** Perseroan mencatat pertumbuhan laba bersih hingga 636% senilai US\$131,75 juta sepanjang semester I/2016. Pendapatan bersih perseroan tercatat US\$882,11 juta atau naik 10,4% dibandingkan dengan semester I/2015. Laba kotor tercatat US\$217,96 atau naik 147% yoy. Margin laba kotor tercatat meningkat 24,7% dari 11% secara tahunan. Perseroan akan membagikan dividen interim senilai US\$0,01 per saham atau Rp132,68 per saham pada 15 September 2016. Jumlah keseluruhan dividen interim sebesar US\$32,93 juta dengan jumlah saham sebanyak 3,29 miliar lembar saham.

**PT Pembangunan Jaya Ancol Tbk (PJAA).** Pefindo memberikan peringkat idA- untuk obligasi berkelanjutan I/2016 sebesar maksimum Rp1 triliun. Rencananya, obligasi tersebut akan digunakan untuk mengembangkan *property* dan area rekreasi lainnya. Pefindo juga menetapkan kembali peringkat idAA- untuk PJAA dan obligasi II/2012. *Outlook* terhadap peringkat perusahaan adalah stabil. Peringkat yang diberikan mencerminkan posisi pasar perusahaan yang kuat di industri rekreasi, aliran pendapatan yang stabil, serta proteksi arus kas dan tingkat likuiditas yang kuat. Peringkat dibatasi oleh kebutuhan investasi yang terus-menerus untuk pengembangan produk rekreasi dan ketergantungan pada proses reklamasi untuk ekspansi bisnis lebih lanjut.


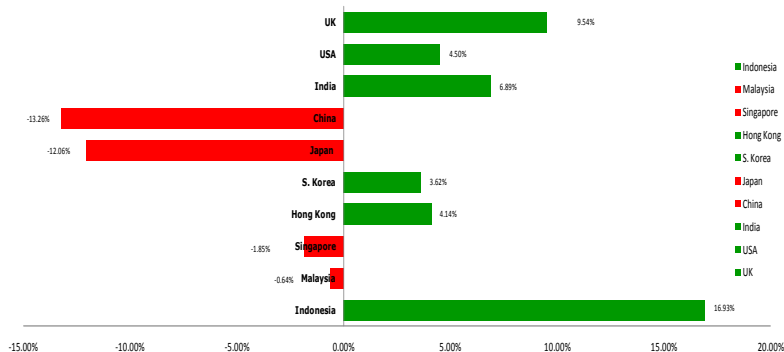
**PT Siloam International Hospitals Tbk (SILO).** PT Lippo Karawaci Tbk (LPKR) menjual 15% saham perseroan yang akan dibeli oleh perusahaan investasi global, CVC Capital Partners Ltd. Nilai transaksi mencapai Rp 2,2 triliun. CVC akan membeli saham dari LPKR dan Ciptadana melalui PUT yang akan dilakukan perseroan. LPKR akan menggunakan dana penjualan saham untuk menambah jaringan rumah sakit.

**PT Dua Putra Utama Makmur Tbk (DPUM).** Perseroan sudah menyerap Rp 200 miliar dari belanja modal tahun ini yang dialokasikan Rp 450 miliar. Sisa dana akan dipakai untuk peremajaan mesin produksi perusahaan dan pembangunan fasilitas baru di Maluku Utara. Pabrik pengolahan baru membutuhkan biaya Rp 50 miliar. Sumber dana senilai Rp 32 miliar berasal dari hasil IPO dan sisanya Rp 18 miliar dari kas internal. Dana Rp 170 miliar akan digunakan untuk membeli mesin produksi baru.

**PT Duta Intidaya Tbk (DAYA).** Semester I-2016, rugi bersih tercatat Rp 9,13 miliar, hampir sepertiga lebih kecil dibanding rugi bersih periode yang sama tahun sebelumnya yang mencapai Rp 25,95 miliar. Pendapatan naik 18% yoy, mencapai Rp 92,46 miliar. Beban pokok pendapatannya naik 11% menjadi Rp 60,03 miliar, namun porsinya terhadap pendapatan mengecil, yakni sebesar 55% untuk periode semester I-2016 dan 58% pada semester I-2015. Kenaikan laba kotor 32% yoy menjadi Rp 49,34 miliar.

**PT Jasa Marga Tbk (JSMR).** Perseoran membutuhkan investasi besar pada tahun depan yakni mencapai Rp 28 triliun. Salah satu proyek yang mulai konstruksi tahun depan adalah ruas jalan tol Jakarta-Cikampek *elevated* II sepanjang 36,8 km dengan nilai investasi Rp 12 triliun. Proyek lainnya yaitu Semarang-Batang (75 km) dan Pandaan-Malang (37,6 km). Realisasi belanja modal sekitar Rp 6 triliun karena ada proses pembebasan lahan yang mundur. Perseoran membutuhkan total dana Rp 82 triliun hingga tahun 2019.

**World Indices Comparison 2016 Year-to-Date Growth**



29/08/2016 IDX Foreign Net Trading	Net Sell -151,4
Year 2016 IDX Foreign Net Trading	Net Buy 39.237,2

**ECONOMIC CALENDER**

- USD : Core PCE Price Index m/m
- USD : Personal Spending m/m

Monday  
**29**  
August

- BIMA : Stock Split Ex Date
- JSMR : RUPS Going
- TBIG : Cash Dividend Rec Date

- USD : S&P / CS Composite-20 HPI y/y
- USD : CB Consumer Confidence

Tuesday  
**30**  
August

- UNVR : RUPS Going

- USD : ADP Non-Farm Employment Change
- USD : Chicago PMI
- USD : Crude Oil Inventories

Wednesday  
**31**  
August

- ISAT : RUPS Going
- LPKR : Public Expose Going
- SSMS : RUPS Going

- USD : Challenger Job Cuts
- USD : Unemployment Claims
- USD : ISM Manufacturing PMI
- EURO : Final Manufacturing PMI

Thursday  
**01**  
September

- BIMA : Stock Split Dist Date

- EURO : PPI m/m
- USD : Average Hourly Earnings m/m
- USD : Non-Farm Employment Change
- USD : Unemployment Rate

Friday  
**02**  
September

- INDR : Public Expose Going
- VIVA : Public Expose Going
- LPCK : RUPS Going

**TRADING SUMMARY**

TOP TRADING VOLUME			TOP TRADING VALUE			TOP GAINERS			TOP LOSERS		
Code	(Mill.Sh)	%	Code	(Bill.Rp)	%	Code	Change	%	Code	Change	%
BEKS	1406	20,4	BBRI	485	8,1	POOL	235	24,4	BIMA	-175	-47,3
MYRX	808	11,7	TLKM	431	7,2	MSKY	125	18,2	PEGE	-26	-10
BIPI	499	7,2	ASII	366	6,1	KAEF	320	12,8	JKON	-65	-10
PADI	272	3,9	BMRI	365	6,1	BIKA	75	12,1	CNTX	-100	-9,9
BKSL	268	3,9	SMBR	216	3,6	BMAS	30	10	ESSA	-140	-9,8

**DAILY TECHNICAL RECOMMENDATION**

CODE	CLOSE	CHG	S	R	REC	CODE	CLOSE	CHG	S	R	REC
<b>INDUSTRI DASAR DAN KIMIA</b>						<b>PROPERTI DAN REAL ESTATE</b>					
CPIN	3800	-40	3655	3985	BOW	CTRA	1525	-55	1448	1658	BOW
INTP	18350	-350	17663	19388	BOW	PTPP	4350	-60	4215	4545	BOW
SMGR	10,400	-100	10188	10713	BOW	WSKT	2750	-10	2695	2815	BOW
<b>PERDAGANGAN, JASA DAN INVESTASI</b>						<b>ANEKA INDUSTRI</b>					
ACES	980	-15	928	1048	BOW	ASII	8075	-275	7725	8700	BOW
EMTK	9000	0	9000	9000	BOW	SRIL	264	-4	257	275	BOW
LINK	4,550	-90	4340	4850	BOW	<b>PERTAMBANGAN</b>					
LPPF	20,125	-75	19375	20950	BOW	ADRO	1065	-15	1005	1140	BOW
MIKA	2690	0	2630	2750	BOW	PTBA	9350	-325	9025	10000	BOW
SCMA	3100	60	2920	3220	BUY	<b>PERKEBUNAN</b>					
UNTR	17600	-100	17088	18213	BOW	LSIP	1545	-65	1480	1675	SELL
<b>INFRASTRUKTUR</b>						SSMS	1645	-10	1613	1688	BOW
JSMR	4990	-35	4940	5075	BOW	<b>BARANG KONSUMSI</b>					
TBIG	5800	-25	5663	5963	BOW	GGRM	64900	-900	63625	67075	BOW
TLKM	4140	-70	4055	4295	BOW	ICBP	9500	-275	8850	10425	BOW
TOWR	3770	20	3535	3985	BUY	INDF	7925	0	7700	8150	BOW
<b>KEUANGAN</b>						KLBF	1780	-5	1708	1858	BOW
BBCA	15025	-175	14700	15525	BOW	UNVR	45450	-950	44650	47200	BOW
BBNI	5800	-25	5663	5963	BOW	<b>COMPANY GROUP</b>					
BBRI	11500	-250	11400	11850	BOW	BHIT	154	-3	147	165	BOW
BBTN	1980	-10	1895	2075	BOW	BMTR	875	-25	850	925	BOW
BDMN	4000	120	3535	4345	BUY	MNCN	1975	0	1908	2043	BOW
BJBR	1605	-45	1508	1748	BOW	BABP	76	-1	74	80	BOW
BMRI	11175	-225	10988	11588	SELL	BCAP	1640	0	1640	1640	BOW
BTPN	2670	10	2620	2710	BUY	IATA	55	-1	54	57	BOW
						KPIG	1,460	0	1250	1670	BOW
						MSKY	810	125	530	965	BUY

**Research**

<b>Edwin J. Sebayang</b> edwin.sebayang@mncsecurities.com <i>mining, energy, company groups</i>	Head of research ext.52233
<b>Victoria Venny</b> victoria.setyaningrum@mncsecurities.com <i>telecommunication, tower</i>	ext.52236
<b>Gilang A. Dhiroboto</b> gilang.dhiroboto@mncgroup.com <i>construction, property</i>	ext.52235
<b>Yosua Zisokhi</b> yosua.zisokhi@mncgroup.com <i>plantation, poultry, cement</i>	ext.52234
<b>Rr. Nurulita Harwaningrum</b> roro.harwaningrum@mncgroup.com <i>banking</i>	ext.52237
<b>Krestanti Nugrahane Widhi</b> krestanti.widhi@mncgroup.com <i>research associate</i>	ext.52166

**MNC Securities**  
MNC Financial Center Lt 14—16  
Jl. Kebon Sirih No.21—27 Jakarta 10340  
P. 021-29803111  
F. 021-39836857

**Disclaimer**

This research report has been issued by PT MNC Securities It may not be reproduced or further distributed or published, in whole or in part, for any purpose. PT MNC Securities has based this document on information obtained from sources it believes to be reliable but which it has not independently verified; PT MNC Securities makes no guarantee, representation or warranty and accepts no responsibility to liability as to its accuracy or completeness. Expression of opinion herein are those of the research department only and are subject to change without notice. This document is not and should not be construed as an offer or the solicitation of an offer to purchase or subscribe or sell any investment. PT MNC Securities and its affiliates and/or their offices, directors and employees may own or have positions in any investment mentioned herein or any investment related thereto and may from time to time add to or dispose of any such investment. PT MNC Securities and its affiliates may act as market maker or have assumed an underwriting position in the securities of companies discusses herein (or investment related thereto) and may sell them to or buy them from customers on a principal basis and may also perform or seek to perform investment banking or underwriting services for or relating to those companies.