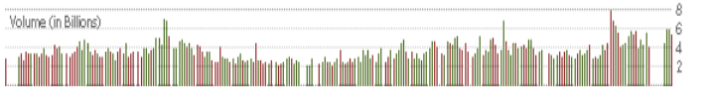




# BIRD DAILY

(MNC Research Division)  
Kamis, 11 Agustus 2016



## IHSG

**5.423,94**

**-16,34 (-0,30%)**

## MNC36

**308,79**

**-1,06 (-0,34%)**

## INDONESIA STOCK EXCHANGE

Volume	10,8
Value	10,02
Market Cap.	5.839
Average PE	13,3
Average PBV	2,2
High—Low (Yearly)	5.524-4.033
USD/IDR	13.105
IHSG Daily Range	-7(-0,053%)
USD/IDR Daily Range	5.388-5.474
USD/IDR Daily Range	13.02-13.205

## GLOBAL MARKET (10/08)

Indices	Point	+/-	%
DJIA	18.495,66	-37,39	-0,2
NASDAQ	5.204,58	-20,9	-0,4
NIKKEI	16.735,12	-29,85	-0,18
HSEI	22.492,43	+26,82	+0,12
STI	2.875,57	+4,79	+0,17

## COMMODITIES PRICE (10/08)

Komoditas	Price	+/-	%
Nymex/barrel	41,45	-1,32	-3,09
Batubara US/ton	59,70	-1,1	-1,81
Emas US/oz	1.352,40	+5,7	+0,42
Nikel US/ton	10.860	+80	+0,74
Timah US/ton	18.550	+135	+0,73
Copper US/ pound	2,1	+0,002	+0,09
CPO RM/ Mton	2.500	+34	+1,38

## MARKET COMMENT

IHSG pada perdagangan Rabu ditutup turun 16,34 poin atau setara 0,30% ke posisi 5.423,95. Aksi *profit taking* dan investor domestik yang menahan pembelannya di pasar saham Indonesia membuat IHSG memerah walaupun aksi beli investor asing masih tinggi dengan pencatatan *foreign net buy* sebesar Rp 2,6 triliun.

## TODAY RECOMMENDATION

Kejatuhan *WTI crude price* -3.09% kel evel US\$41.45 seiring naiknya *US crude inventories* 1,1 juta barel diakhir minggu lalu yang kemudian mendorong turun harga saham sektor energi seperti: Exxon Mobil -1.75% menjadi faktor DJIA turun sebesar -37,39 poin (-0,2%) ditengah rendahnya perdagangan Rabu tercermin dalam volume perdagangan berjumlah 5,92 miliar saham (lebih kecil dibandingkan rata-rata 20 hari perdagangan terakhir berjumlah 6,45 miliar saham).

Adanya peluang berlanjutnya pelemahan IHSG dihari ke-3 seiring kejatuhan EIDO -0,75%, DJIA -0,2% dan harga minyak WTI -3,09% ditengah terusnya banjirnya likuiditas yang tercermin dari "*Net Buy Asing*" YTD mencapai Rp 36.69 triliun dan kapan "mereka" akan melakukan profit taking.

Ditengah kinerja PT Dua Putra Utama Makmur (DPUM) sepanjang 1H016 mencetak kenaikan tipis laba bersih +5.6% menjadi Rp 32.3 miliar YOY, DPUM baru saja meresmikan perluasan pabrik fasilitas pendingin ke-4 untuk penyimpanan hasil laut dan olahan sudah mencapai 25,000 ton dari 4,000 di 1H2016.

BUY: GGRM, SMGR, UNTR, ADHI, WSKT, JSRM, AKRA, INTB, BOW: JPFA, PTPP, BSDE, UNVR, BBRI, BBNI, TLKM, BBTN, CTRA, TOTL, ICBP, ASII  
SELL: INAF, MPPA, HERO, GIAA, KBLV

## MARKET MOVERS (11/08)

Rupiah, Kamis menguat di level Rp 13.113(08.00 AM)  
Indeks Nikkei, Kamis unch (libur) (08.00 AM)  
DJIA, Rabu melemah 37 poin (08.00 AM)

## Follow us on:



BIRDMsec



Bird Msec

---

**COMPANY LATEST**

**PT Dua Putra Makmur Tbk (DPUM).** Perseroan berencana berekspansi ke Indonesia Timur dengan membangun pabrik di Saumlaki untuk meningkatkan kapasitas produksi. *Capital expenditure* untuk mendukung aksi korporasi tersebut sebesar Rp750 miliar. Saat ini kapasitas produksi udang bisa mencapai 100 ton per hari dengan bertambahnya kapasitas produksi maka akan menjadi 115 ton per hari.

**PT Indo Tambangraya Megah Tbk (ITMG).** Perseroan alami penurunan laba bersih sebesar 37,13% hingga periode 30 Juni 2016 menjadi US\$36,48 juta dibandingkan laba bersih US\$58,03 juta periode sama tahun sebelumnya. Penjualan bersih turun 26% yoy menjadi US\$609,47 juta. Harga pokok penjualan tercatat US\$493,06 juta turun 24,18% yoy dari US\$650,28 juta. Beban lain-lain turun 23% yoy menjadi US\$62,88 juta. Jumlah aset perseroan hingga Juni 2016 mencapai US\$1,11 miliar turun 5,1% ytd.

**PT Petrosea Tbk (PTRO).** Pada 1 Agustus 2016, perseroan telah menandatangani Perjanjian for the Assessment Repair and Reconstruction of Damaged Coal Export Jetty dengan PT Indonesia Bulk Terminal (IBT). Nilai kontrak mencapai Rp53.230.572.183 dan variation Rp427.121.441. Jangka waktu kontrak periode 1 Agustus - 8 Desember 2016.


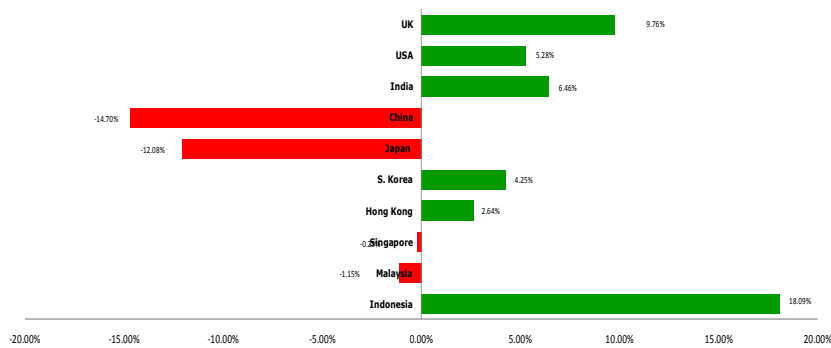
**PT Surya Semesta Internusa Tbk (SSIA).** Perseroan akan menerbitkan *Mandatory Convertible Note* lewat anak usahanya PT Horizon Internusa Persada (HIP) dengan kepemilikan 40%. Surat utang jangka menengah ini bernilai Rp21.040.000.000 dan akan jatuh tempo pada 28 Juli 2018. Dana hasil penerbitan *notes* ini akan dipergunakan untuk memperkuat modal HIP.

**PT Ciputra Development Tbk (CTRA).** Perseroan membukukan prapenjualan atau *marketing sales* sebanyak Rp3,4 triliun per Juli 2016. Perseroan berencana meluncurkan proyek baru di Batam dan Jakarta Selatan pada September 2016. Proyek di Jakarta Selatan diharapkan bisa meraih prapenjualan senilai Rp500 miliar.

**PT Dyandra Media Internasional Tbk (DYAN).** Perseroan membukukan pendapatan Rp432,55 miliar atau tumbuh 32% yoy dalam enam bulan pertama 2016, didorong oleh bisnis konvensi. Penyelenggaraan acara masih menjadi penopang pendapatan sebanyak Rp247,45 miliar, tumbuh 25% yoy. Bisnis konvensi dan penyelenggaraan juga tumbuh tumbuh masing-masing 105,3% yoy dan 32% yoy. Kontribusi dua lini bisnis tersebut mencapai 18,54% dan 13,33%. Lini bisnis hotel tumbuh 15% menjadi Rp47,9 miliar. Perseroan hingga akhir 2016 menargetkan pendapatan sebanyak Rp1 triliun.

**PT Waskita Beton Precast (IPO).** Perseroan menjual 10,54 miliar saham baru ke publikatau setara 40% dari modal ditempatkan dan disetor penuh. Harga saham perdana di kisaran Rp 400-Rp 500 per saham, sehingga perseroan berpotensi meraih dana IPO sebesar Rp4,22-Rp 5,27 triliun. Harga saham tersebut mencerminkan PER 2017 sebesar 15-18,5 kali. Dana IPO akan digunakan untuk modal kerja dan pengembangan usaha. Sebesar 56% dari dana IPO untuk kegiatan operasional, seperti pembelian bahan baku dan proses produksi, dan sisanya untuk belanja modal dan peningkatan kapasitas.

**World Indices Comparison 2016 Year-to-Date Growth**



10/08/2016 IDX Foreign Net Trading	Net Buy 2.618,7
Year 2016 IDX Foreign Net Trading	Net Buy 36.777,3

**ECONOMIC CALENDER**

- Japan : Current Account
- China : Trade Balance

Monday  
**08**  
August

- China : CPI
- China : PPI
- USA : Prelim Nonfarm Productivity q/q
- USA : Prelim Unit Labor Cost q/q
- USA : Mortgage Delinquencies

Tuesday  
**09**  
August

- USA : JOLTS Job Openings
- USA : Crude Oil Inventories

Wednesday  
**10**  
August

- USA : Unemployment Claims
- USA : Import Prices m/m

Thursday  
**11**  
August

- China : Industrial Production y/y
- EURO : German Prelim GDP q/q
- USA : Core Retail Sales m/m
- USA : PPI
- USA : Retail Sales m/m
- USA : Prelim UoM Consumer Sentiment

Friday  
**12**  
August

**CORPORATE ACTION**

- BEKS : Right Issue Ex Date
- MYOR : Stock Split Rec Date
- SMSM : Cash dividend Rec Date

- ASMI : Stock Split Rec Data
- MYOR : Stock Split Dist Date

- ASMI : Stock Split Dist Date
- BEKS : Right Issue Rec Date
- CASS : Cash Dividend Dist Date
- ECII : Cash Dividend Dist Date
- KBLI : Public Expose Going

- DPUM : RUPS Going

- BEKS : Right Issue Start Trading
- ENRG : RUPS Going
- ITMA : RUPS Going

**TRADING SUMMARY**

TOP TRADING VOLUME			TOP TRADING VALUE			TOP GAINERS			TOP LOSERS		
Code	(Mill.Sh)	%	Code	(Bill.Rp)	%	Code	Change	%	Code	Change	%
CPRO	1.660	15,3	INTP	2.007	20	BEKS	31	34,4	SUGI	-26	-10
BEKS	776	7,2	BMRI	667	6,7	CPRO	17	34,0	FORU	-65	-10
SRIL	740	6,8	ASII	482	4,8	DGIK	17	34,0	MCOR	-22	-9,6
CNKO	694	6,4	DPUM	406	4,1	BTON	41	32,8	ALKA	-21	-9,5
PPRO	424	3,9	PPRO	342	3,4	LPPS	34	27,2	CMPP	-12	-9,2

**DAILY TECHNICAL RECOMMENDATION**

CODE	CLOSE	CHG	S	R	REC	CODE	CLOSE	CHG	S	R	REC
<b>INDUSTRI DASAR DAN KIMIA</b>						<b>PROPERTI DAN REAL ESTATE</b>					
CPIN	3850	0	3730	3970	BOW	CTRA	1615	-5	1513	1723	BOW
INTP	19375	350	18300	20100	BUY	PTPP	4570	-80	4445	4775	BOW
SMGR	11,400	-200	10563	12438	BUY	WSKT	2820	20	2720	2900	BUY
<b>PERDAGANGAN, JASA DAN INVESTASI</b>						<b>ANEKA INDUSTRI</b>					
ACES	975	15	930	1005	BUY	ASII	8125	0	7900	8350	BOW
EMTK	9550	0	9550	9550	BOW	SRIL	296	28	243	321	BUY
LINK	4,980	270	4245	5445	BUY	<b>PERTAMBANGAN</b>					
LPPF	21,100	400	20300	21500	BUY	ADRO	1155	-45	1088	1268	BOW
MIKA	2680	-20	2630	2750	BOW	PTBA	10150	-225	9850	10675	BOW
SCMA	3160	40	3035	3245	BUY	<b>PERKEBUNAN</b>					
UNTR	17900	750	16550	18500	BUY	LSIP	1510	35	1433	1553	BUY
<b>INFRASTRUKTUR</b>						SSMS	1605	-5	1548	1668	BOW
JSMR	5600	75	5413	5713	BUY	<b>BARANG KONSUMSI</b>					
TBIG	5925	25	5838	5988	BUY	GGRM	66225	725	64363	67363	BUY
TLKM	4320	-50	4195	4495	BOW	ICBP	8750	0	8488	9013	BOW
TOWR	3970	0	3970	3970	BOW	INDF	8100	-175	7850	8525	BOW
<b>KEUANGAN</b>						KLBF	1690	-20	1633	1768	BOW
BBCA	14950	-50	14750	15200	BOW	UNVR	45575	-25	44425	46750	BOW
BBNI	5700	-100	5300	6200	BOW	<b>COMPANY GROUP</b>					
BBRI	12000	0	11400	12600	BOW	BHIT	170	-1	166	175	BOW
BBTN	1945	-10	1890	2010	BOW	BMTR	1065	15	1020	1095	BUY
BDMN	3540	-30	3465	3645	BOW	MNCN	2170	-20	2090	2270	BOW
BJBR	1610	-65	1538	1748	BOW	BABP	81	3	69	90	BUY
BMRI	11550	-250	11375	11975	BOW	BCAP	1665	0	1658	1673	BOW
BTPN	2980	-20	2870	3110	BOW	IATA	59	0	53	65	BOW
						KPIG	1,460	0	1460	1460	BOW
						MSKY	1035	0	1035	1035	BOW

---

**Research**

<b>Edwin J. Sebayang</b> edwin.sebayang@mncsecurities.com <i>mining, energy, company groups</i>	Head of research ext.52233
<b>Victoria Venny</b> victoria.setyaningrum@mncsecurities.com <i>telecommunication, tower</i>	ext.52236
<b>Gilang A. Dhiroboto</b> gilang.dhiroboto@mncgroup.com <i>construction, property</i>	ext.52235
<b>Yosua Zisokhi</b> yosua.zisokhi@mncgroup.com <i>plantation, poultry, cement</i>	ext.52234
<b>Rr. Nurulita Harwaningrum</b> roro.harwaningrum@mncgroup.com <i>banking</i>	ext.52237
<b>Krestanti Nugrahane Widhi</b> krestanti.widhi@mncgroup.com <i>research associate</i>	ext.52166

**MNC Securities**  
MNC Financial Center Lt 14—16  
Jl. Kebon Sirih No.21—27 Jakarta 10340  
P. 021-29803111  
F. 021-39836857

**Disclaimer**

This research report has been issued by PT MNC Securities It may not be reproduced or further distributed or published, in whole or in part, for any purpose. PT MNC Securities has based this document on information obtained from sources it believes to be reliable but which it has not independently verified; PT MNC Securities makes no guarantee, representation or warranty and accepts no responsibility to liability as to its accuracy or completeness. Expression of opinion herein are those of the research department only and are subject to change without notice. This document is not and should not be construed as an offer or the solicitation of an offer to purchase or subscribe or sell any investment. PT MNC Securities and its affiliates and/or their offices, directors and employees may own or have positions in any investment mentioned herein or any investment related thereto and may from time to time add to or dispose of any such investment. PT MNC Securities and its affiliates may act as market maker or have assumed an underwriting position in the securities of companies discusses herein (or investment related thereto) and may sell them to or buy them from customers on a principal basis and may also perform or seek to perform investment banking or underwriting services for or relating to those companies.