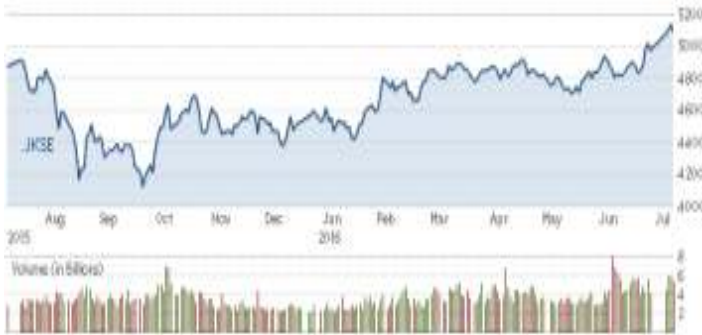




BIRD DAILY

(MNC Research Division)
Rabu, 03 Agustus 2016



IHSX

5.373,32

+11,747(+0,219%)

MNC36

303,72

-0,63 (-0,21%)

INDONESIA STOCK EXCHANGE

Volume	7,53
Value	10,75
Market Cap.	5.786
Average PE	12,4
Average PBV	2,8
High—Low (Yearly)	5.524-4.033
USD/IDR	13.088
	+31(+0,23)
IHSX Daily Range	5.328-5.414
USD/IDR Daily Range	12.945-13.130

GLOBAL MARKET (01/08)

Indices	Point	+/-	%
DJIA	18.303,70	-100,81	-0,55
NASDAQ	5.138,92	-45,27	-0,87
NIKKEI	16.391,45	-244,32	-1,47
HSEI	22.129,14	N/A	N/A
STI	2.856,67	-35,85	-1,24

COMMODITIES PRICE (01/08)

Komoditas	Price	+/-	%
Nymex/barrel	39,41	-0,55	-1,4
Batubara US/ton	61,60	-0,15	-0,24
Emas US/oz	1.372	+12,1	+0,9
Nikel US/ton	10.725	-10	-0,09
Timah US/ton	17.990	+115	+0,64
Copper US/ pound	2,21	+0,005	+0,12
CPO RM/ Mton	2.338	+11	+0,47

Follow us on:



BIRDMsec



Bird Msec

MARKET COMMENT

IHSX pada Selasa ditutup naik 11,74 poin atau 0,21 % menjadi 5.373,32. Pergerakan IHSX masih menunjukkan potensi penguatan yang ditunjang oleh aliran dana asing (*net buy*) senilai Rp2,92 triliun dan data perekonomian domestik yang stabil.

TODAY RECOMMENDATION

Kembali jatuhnya harga *WTI crude oil* -1.4% kelevel US\$39.41, level terendah dibawah \$40/barrel pertama kali sejak 3.5 bulan terakhir, yang pada gilirannya kembali memukul turun harga saham sektor energi, turunnya saham Ford dan GM sekitar -4% menyusul lebih rendah penjualan mobil bulan Juli menjadi faktor DJIA turun dihari ke 7 sebesar -100.81 poin (-0.55%) ditengah ramainya perdagangan Selasa tercermin dalam volume perdagangan berjumlah 7.45 miliar saham (lebih besar dibandingkan rata-rata 20 hari perdagangan terakhir berjumlah 6.64 miliar saham).

Disaat DJIA turun beruntun7 hari, kondisi berbeda terjadi di Bursa Indonesia setelah IHSX "seolah-olah" tidak ada lagi penghalang untuk terus naik, Rabu ini kembali diuji "kesaktiannya" apakah "invisible hand" yang membonceng sentimen *Tax Amnesty & Resuffle* Kabinet dapat terus menunjukkan "taringnya" ditengah kejatuhan DJIA -0.55%, EIDO -0.3% & Oil -1.4%.

Perkembangan kinerja bagus di ambil dari emiten PT MNC Investama (BHIT) yang membukukan kenaikan tajam laba bersih 1H2016 sebesar +229.54% menjadi Rp 438.04 miliar dibandingkan periode sama tahun 2015 yang alami rugi bersih Rp 338.15 miliar.

PT Mitra Adiperkasa (MAPI) juga menunjukkan kinerja bagus menyusul kuatnya pertumbuhan laba bersih 1H2016 yg tumbuh +78% menjadi Rp 46.3 miliar YOY.

BUY: JPFA, UNVR, UNTR, BBRI, GGRM, TOTL, INTP
BOW: BBNI, WSKT, ADHI, TLKM, JSMR, SMGR, PTPP, BSDE, BBTN, CTRA, ICBP, AKRA, ASII
SELL: INAF, GIAA, PPRO, MEDC, ELSA, KBLV, INKP, TKIM

MARKET MOVERS (02/08)

Rupiah, Rabu melemah di level Rp 13.118 (08.00 AM)
Indeks Nikkei, Rabu melemah 151 poin (08.00 AM)
DJIA, Rabu melemah 100 poin (08.00 AM)

COMPANY LATEST

PT Berlina Tbk (BRNA). Perseroan melakukan pembelian aset pada 29 Juli 2016 berupa mesin dan aset tak berwujud senilai Rp94 miliar. Mesin dan aset tersebut dibeli dari PT Abadi Adimulia. Sumber dana pembelian aset tersebut berasal dari pinjaman bank dan dana internal perseroan. Pembelian aset ini guna meningkatkan kapasitas produksi perseroan dan memberikan peluang untuk melakukan ekspansi usaha ke pasar dengan segmen yang berbeda.

PT Samudera Indonesia Tbk (SMDR). Perseroan meraih kenaikan laba yang didistribusikan ke pemilik entitas induk sebesar 53,6% yoy menjadi US\$13,12 juta hingga Juni 2016. Pendapatan jasa turun -9,7% yoy menjadi US\$208,78 juta dari pendapatan jasa US\$231,29 juta periode tahun sebelumnya. Total aset per Juni 2016 mencapai US\$596,72 juta naik 4,1% ytd dibandingkan total aset per Desember 2015 yang US\$573,17 juta.

PT Leo Investment Tbk (ITTG). Perseroan mencatat rugi sebesar Rp3,10 miliar hingga Juni 2016 dibandingkan laba periode sama tahun sebelumnya yang diraih Rp9,96 miliar. Pendapatan turun 95,35% yoy menjadi hanya Rp99 juta usai mencapai pendapatan Rp21,29 miliar periode sama tahun sebelumnya. Jumlah aset per Juni 2016 mencapai Rp100,25 miliar turun 3,7% dari jumlah aset per Desember 2015 yang Rp104,06 miliar.

PT Bhuwanatala Indah Permai Tbk (BIPP). Perseroan meraih penghasilan sebesar Rp56,75 miliar hingga periode Juni 2016 naik 4,9% yoy dibandingkan penghasilan Rp54,1 miliar periode sama tahun sebelumnya. Beban usaha naik 6,3% yoy menjadi Rp12,28 miliar dari beban usaha Rp11,55 miliar. Total aset per Juni 2016 mencapai Rp1,64 triliun naik 23,3% dari total aset per Desember 2015 yang Rp1,33 triliun.


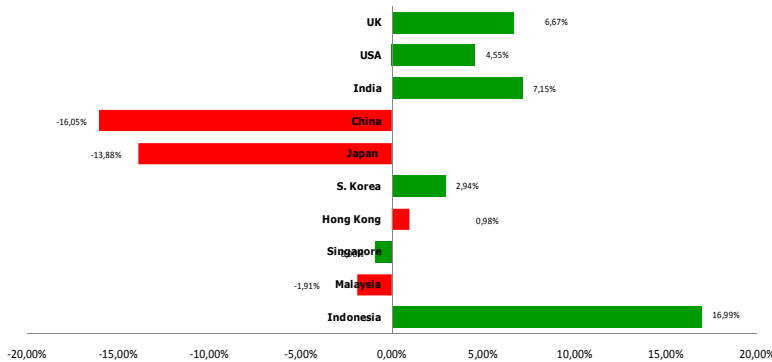
PT Sigmagold Inti Perkasa Tbk (TMPI). Penjualan alami penurunan 27,5% yoy menjadi Rp29,26 miliar hingga Juni 2016 dibandingkan penjualan periode sama tahun sebelumnya yang Rp40,34 miliar. Beban pokok turun 21,9% yoy menjadi Rp26,10 miliar dari beban pokok periode tahun sebelumnya yang Rp33,45 miliar. Total aset per Juni 2016 mencapai Rp1,15 triliun dari total aset per Desember 2015 yang Rp1,15 triliun.

PT Bisi International Tbk (BISI). Perseroan memperbesar penjualan atau ekspor benih ke luar negeri, baik benih hortikultura dan buah-buahan dengan 12 negara tujuan. Negara tujuan untuk ekspor benih yaitu India, China, Philipina, Thailand, Vietnam, maupun sejumlah negara di Asia Tenggara dan Asia Selatan lainnya. Sampai tahun ke depan dari Agustus 2016, target penjualan ekspor sekitar Rp68,5 miliar dengan total benih sekitar 230 ton dari berbagai jenis produk.

PT Panorama Sentrawisata Tbk (PANR). Perseroan telah menyerap anggaran belanja modal sebesar Rp15 miliar atau 30% dari alokasi Rp50 miliar. *Capital expenditure (capex)* diserap untuk peremajaan armada bus dan pembukaan kantor cabang baru di Jakarta dan Surabaya. Penjualan mencapai Rp2,38 triliun atau naik 19,1% dibandingkan dengan capaian semester I/2015 yang tercatat Rp1,99 triliun sepanjang semester I/2016.

PT Industri Jamu dan Farmasi Sido Muncul Tbk (SIDO). Perseroan menargetkan pertumbuhan pendapatan 15% yoy pada 2016. Pada tahun lalu pendapatan bersih perseroan mencapai Rp2,2 triliun dengan laba bersih Rp437,5 miliar. Pada semester I/2016 pendapatan bersih perseroan mencapai Rp1,3 triliun naik sekitar 13,7% yoy.

World Indices Comparison 2016 Year-to-Date Growth



01/08/2016 IDX Foreign Net Trading	Net Buy 2.922,4
Year 2016 IDX Foreign Net Trading	Net Buy 29.629,3

ECONOMIC CALENDER

- AIMS Stock Split Cum Date
- AISA Public Expose Going
- AKRA Public Expose Going
- ANTM Public Expose Going
- ICBC Stock Split Dist Date
- ISSP Public Expose Going
- AALI Public Expose Going
- ACST Public Expose Going
- ADRO Public Expose Going
- AIMS Stock Split Ex Date
- AKRA Cash Dividend Cum Date
- ASII Public Expose Going
- AKRA Cash Dividend Cum Date
- ASRI Public Expose Going
- BBRI Public Expose Going
- BMRI Public Expose Going
- BTON Stock Split Rec Date
- GEMS Cash Dividend Dist Date
- BBNI Public Expose Going
- BBTN Public Expose Going
- PTBA Public Expose Going
- RALS Public Expose Going
- SRIL Public Expose Going
- SSIA Public Expose Going
- ADHI RUPS Going
- AIMS Stock Split Dist Date
- AKRA Cash Dividend Rec Date
- BEKS Right Issue Cum Date

Monday
1
August

Tuesday
2
August

Wednesday
3
August

Thursday
4
August

Friday
5
August

CORPORATE ACTION

- ITMG Public Expose Going
- KLBF Public Expose Going
- MNCN Public Expose Going
- PGAS Public Expose Going
- SMGR Public Expose Going
- TOTL Public Expose Going
- BJBR Public Expose Going
- INTP Public Expose Going
- ISSP Public Expose Going
- LPCK Public Expose Going
- BKSL Public Expose Going
- DMAS Public Expose Going
- ICBP Public Expose Going
- INDF Public Expose Going
- LSIP Public Expose Going
- MYOR Stock Split Cum ate
- PTPP Public Expose Going
- WIKA Public Expose Going
- SSMS Public Expose Going
- HRUM Public Expose Going
- TINS Public Expose Going
- TLKM Public Expose Going
- UNTR Public Expose Going
- WSKT Public Expose Going
-

TRADING SUMMARY

TOP TRADING VOLUME			TOP TRADING VALUE			TOP GAINERS			TOP LOSERS		
Code	(Mill.Sh)	%	Code	(Bill.Rp)	%	Code	Change	%	Code	Change	%
BEKS	1.022	13,6	INTP	2.115	19,7	SMBR	225	25,0	AIMS	-152	-50
PADI	466	6,2	BBCA	739	6,9	BBYB	45	24,3	PICO	-19	-10
BKSL	282	3,7	BMRI	693	6,4	FMII	140	21,9	KICI	-26	-9,8
BJTM	226	3,0	TLKM	566	5,3	BEKS	18	19,4	TIRT	-15	-9,7
SMBR	222	2,9	ASII	463	4,3	PSDN	24	19,0	IGAR	-75	-9,7

DAILY TECHNICAL RECOMMENDATION

CODE	CLOSE	CHG	S	R	REC	CODE	CLOSE	CHG	S	R	REC
INDUSTRI DASAR DAN KIMIA						PROPERTI DAN REAL ESTATE					
CPIN	3900	20	3830	3950	BUY	CTRA	1460	-20	1418	1523	BOW
INTP	17975	75	17488	18388	BUY	PTPP	3820	-20	3755	3905	BOW
SMGR	9900	-100	9613	10288	BOW	WSKT	2800	0	2755	2845	BOW
PERDAGANGAN, JASA DAN INVESTASI						ANEKA INDUSTRI					
ACES	950	0	890	1010	BOW	ASII	7975	-25	7838	8138	BOW
EMTK	9200	-250	9025	9625	BOW	SRIL	270	-2	259	283	BOW
LINK	4560	120	4275	4725	BUY	PERTAMBANGAN					
LPPF	21300	1300	18925	22375	BUY	ADRO	1105	65	975	1170	BUY
MIKA	2750	70	2565	2865	BUY	PTBA	10000	175	9500	10325	BUY
SCMA	3300	0	3225	3375	BOW	PERKEBUNAN					
UNTR	16250	100	15563	16838	BUY	LSIP	1420	-15	1398	1458	BOW
INFRASTRUKTUR						SSMS	1630	-20	1588	1693	BOW
JSMR	5500	0	5350	5650	BOW	BARANG KONSUMSI					
TBIG	6000	-75	5775	6300	BOW	GGRM	69275	1150	66413	70988	BUY
TLKM	4370	-180	4295	4625	BOW	ICBP	8800	-125	8300	9425	BOW
TOWR	3950	0	3935	3965	BOW	INDF	8325	-75	7988	8738	BOW
KEUANGAN						KLBF	1685	-15	1595	1790	BOW
BBCA	15000	125	14675	15200	BUY	UNVR	45400	300	44088	46413	BUY
BBNI	5475	-50	5388	5613	BOW	COMPANY GROUP					
BBRI	11750	25	11550	11925	BUY	BHIT	177	4	165	186	BUY
BBTN	2030	-20	1920	2160	BOW	BMTR	1065	-25	988	1168	BOW
BDMN	3520	-20	3470	3590	BOW	MNCN	2200	-60	2035	2425	BOW
BJBR	1670	35	1360	1945	BUY	BABP	77	1	72	81	BUY
BMRI	10650	100	10263	10938	BUY	BCAP	1655	-5	1568	1748	BOW
BTPN	2290	-10	2220	2370	BOW	IATA	60	1	55	64	BUY
						KPIG	1465	-15	1465	1480	BOW
						MSKY	1040	-10	1023	1068	BOW

Research

Edwin J. Sebayang edwin.sebayang@mncsecurities.com <i>mining, energy, company groups</i>	Head of research ext.52233
Victoria Venny victoria.setyaningrum@mncsecurities.com <i>telecommunication, tower</i>	ext.52236
Gilang A. Dhiroboto gilang.dhiroboto@mncgroup.com <i>construction, property</i>	ext.52235
Yosua Zisokhi yosua.zisokhi@mncgroup.com <i>plantation, poultry, cement</i>	ext.52234
Rr. Nurulita Harwaningrum roro.harwaningrum@mncgroup.com <i>banking</i>	ext.52237
Krestanti Nugrahane Widhi krestanti.widhi@mncgroup.com <i>research associate</i>	ext.52166

MNC Securities
MNC Financial Center Lt 14—16
Jl. Kebon Sirih No.21—27 Jakarta 10340
P. 021-29803111
F. 021-39836857

Disclaimer

This research report has been issued by PT MNC Securities It may not be reproduced or further distributed or published, in whole or in part, for any purpose. PT MNC Securities has based this document on information obtained from sources it believes to be reliable but which it has not independently verified; PT MNC Securities makes no guarantee, representation or warranty and accepts no responsibility to liability as to its accuracy or completeness. Expression of opinion herein are those of the research department only and are subject to change without notice. This document is not and should not be construed as an offer or the solicitation of an offer to purchase or subscribe or sell any investment. PT MNC Securities and its affiliates and/or their offices, directors and employees may own or have positions in any investment mentioned herein or any investment related thereto and may from time to time add to or dispose of any such investment. PT MNC Securities and its affiliates may act as market maker or have assumed an underwriting position in the securities of companies discusses herein (or investment related thereto) and may sell them to or buy them from customers on a principal basis and may also perform or seek to perform investment banking or underwriting services for or relating to those companies.