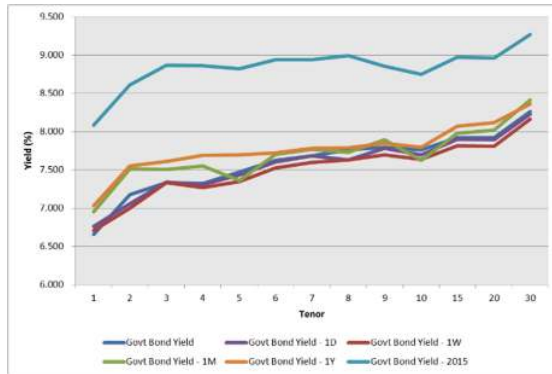


Kurva Imbal hasil Surat Utang Negara


Sumber : Bloomberg

Ulasan Pasar

Imbal hasil Surat Utang Negara pada perdagangan hari Rabu, 4 Mei 2016 bergerak bervariasi dengan kecenderungan mengalami kenaikan merespon data ekonomi domestik yang tidak sesuai dengan perkiraan. Perubahan tingkat imbal hasil berkisar antara 1 - 13 bp dimana sebagian besar Surat Utang Negara mengalami kenaikan imbal hasil. Imbal hasil Surat Utang Negara dengan tenor pendek (1-4 tahun) mengalami perubahan berkisar antara 1 - 11 bps dengan didorong oleh adanya perubahan harga yang berkisar antara 4 - 30 bps. Adapun imbal hasil Surat Utang Negara dengan tenor menengah (5-7 tahun) mengalami perubahan berkisar antara 1 - 4 bps dengan adanya perubahan harga yang berkisar antara 5 - 20 bps dan imbal hasil Surat Utang Negara dengan tenor panjang yang mengalami perubahan berkisar antara 1 - 13 bps didorong oleh perubahan harga yang berkisar antara 5 - 85 bps. Koreksi harga yang mendorong terjadinya kenaikan imbal hasil Surat Utang Negara pada perdagangan hari Rabu dipengaruhi oleh data ekonomi domestik yang tumbuh dibawah perkiraan. Badan Pusat Statistik menyampaikan bahwa ekonomi Indonesia pada kuartal I 2016 tumbuh sebesar 4,92% dibandingkan periode yang sama tahun 2015 (YoY). Adapun dibandingkan dengan kuartal IV 2015, ekonomi Indonesia mengalami penurunan sebesar 0,34% (QoQ). Perkembangan kondisi ekonomi yang dibawah estimasi sebesar 5,07% (YoY) dan -0,22% (QoQ) tersebut mendorong pelaku pasar bereaksi negatif. Pertumbuhan ekonomi yang dibawah perkiraan tersebut memberikan sinyal bahwa paket kebijakan ekonomi yang dilakukan oleh pemerintah serta kebijakan moneter yang diambil oleh Bank Indonesia belum cukup ampuh guna mendorong pertumbuhan ekonomi domestik di tengah belum pulihnya ekonomi global. Secara keseluruhan, perubahan harga yang terjadi pada perdagangan kemarin mendorong terjadinya kenaikan imbal hasil Surat Utang Negara seri acuan dengan tenor 5 tahun sebesar 2,3 bps pada level 7,4%; kenaikan imbal hasil seri acuan dengan tenor 10 tahun sebesar 5,6 bps pada level 7,70%; kenaikan imbal hasil seri acuan tenor 15 tahun sebesar 1,3 bps pada level 7,87% dan kenaikan imbal hasil seri acuan dengan tenor 20 tahun sebesar 2 bps pada level 7,88%. Data pertumbuhan ekonomi domestik yang tidak sesuai dengan perkiraan juga mempengaruhi terjadinya kenaikan imbal hasil Surat Utang Negara dengan denominasi mata uang asing. Pada perdagangan di hari Rabu, imbal hasil Surat Utang Negara dengan denominasi mata uang asing mengalami kenaikan pada keseluruhan seri. Imbal hasil dari INDO-20 mengalami kenaikan sebesar 3,37 bps pada level 2,75%. Adapun imbal hasil

dari INDO-26 naik sebesar 8,25 bps pada level 4,01% dan imbal hasil dari INDO-46 yang mengalami kenaikan sebesar 3,8 bps pada level 5,15%.

Sementara itu volume perdagangan Surat Utang Negara yang dilaporkan pada perdagangan di hari Rabu mengalami penurunan dibandingkan dengan volume perdagangan sebelumnya, mencerminkan pelaku pasar yang cenderung menahan diri untuk melakukan transaksi jelang libur panjang di akhir pekan. Volume perdagangan yang dilaporkan senilai Rp6,55 triliun dari 35 seri Surat Utang Negara yang dilaporkan dimana volume perdagangan seri acuan yang dilaporkan senilai Rp2,84 triliun. Obligasi Negara seri FR0056 menjadi Surat Utang Negara dengan volume perdagangan terbesar, senilai Rp1,54 triliun dari 40 kali transaksi. Obligasi Negara seri acuan dengan tenor 10 tahun tersebut diperdagangkan pada harga rata - rata 104,75% dengan tingkat imbal hasil sebesar 7,69%. Adapun Project Based Sukuk (PBS) seri PBS009 menjadi Surat Berharga Syariah Negara dengan volume perdagangan terbesar, senilai Rp321 miliar dari 4 kali transaksi dengan harga rata - rata pada level 100,45% dengan tingkat imbal hasil sebesar 7,45%. Sementara itu dari perdagangan obligasi korporasi yang dilaporkan pada perdagangan di hari Rabu senilai Rp255,66 miliar dari 16 seri obligasi korporasi yang diperdagangkan. Obligasi Berkelanjutan II FIF Tahap III Tahun 2016 Seri B (FIFA02BCN3) menjadi obligasi korporasi dengan volume perdagangan terbesar, senilai Rp50 miliar dari 2 kali transaksi. Obligasi dengan peringkat "idAAA" dan akan jatuh tempo pada 5 April 2019 tersebut diperdagangkan pada harga 100,07% dengan tingkat imbal hasil sebesar 9,12%. Adapun nilai tukar rupiah terhadap dollar Amerika ditutup pada level 13261,00 per dollar Amerika melemah sebesar 73,50 pts dibandingkan dengan level penutupan sebelumnya. Data ekonomi domestik turut mempengaruhi pergerakan nilai tukar rupiah terhadap dollar Amerika, dimana pada perdagangan hari Rabu, rupiah mengalami pelemahan terhadap dollar Amerika sepanjang sesi perdagangan. Dibuka melemah pada level 13235,00 per dollar Amerika, nilai tukar rupiah bergerak pada kisaran 13228 - 13286 per dollar Amerika.

Pada perdagangan hari ini kami perkirakan bahwa harga Surat Utang Negara masih akan bergerak bervariasi dengan peluang untuk kembali mengalami pelemahan melanjutkan koreksi harga yang terjadi pada perdagangan pekan lalu serta antisipasi investor menjelang pelaksanaan lelang penjualan Surat Utang Negara pada hari Selasa, 10 Mei 2016. Kebijakan yang akan diambil oleh pemerintah beserta Bank Indonesia guna memperbaiki kinerja di kuartal II 2016 akan menjadi perhatian investor setelah data pertumbuhan ekonomi di kuartal I 2016 yang berada dibawah estimasi. Selain itu investor akan menantikan hasil review dari lembaga pemeringkat S&P terhadap peringkat utang Indonesia. Pada tahun lalu, lembaga pemeringkat S&P merevisi prospek peringkat Indonesia dari stabil menjadi positif dengan tetap mempertahankan pada peringkat "BB+". Revisi tersebut mencerminkan peluang dinaikannya peringkat utang Indonesia menjadi layak investasi oleh lembaga pemeringkat S&P. Sementara itu pada hari Selasa, 10 Mei 2016, pemerintah berencana untuk menerbitkan Surat Utang Negara melalui lelang dengan target penerbitan senilai Rp12 triliun dari lima seri Surat Utang Negara yang ditawarkan kepada investor. Menjelang lelang, harga Surat Utang Negara akan cenderung bergerak terbatas dengan peluang

terjadinya koreksi harga karena investro berharap untuk mendapatkan imbal hasil yang lebih tinggi melalui lelang. Sedangkan dari perdagangan surat utang global, imbal hasil surat utang global bergerak cukup bervariasi. Imbal hasil dari US Treasury dengan tenor 10 tahun ditutup dengan mengalami kenaikan pada level 1,7789% setelah bergerak dalam rentang perubahan yang cukup besar merespon data sektor tenaga kerja Amerika yang lebih rendah dari yang diperkirakan. Data tenaga kerja Amerika menunjukkan bahwa tenaga kerja di luar sektor pertanian (*Non Farm Payrolls*) di bulan April 2016 tumbuh sebesar 160 ribu tenaga kerja, dibawah estimasi yang sebesar 200 ribu tenaga kerja serta turun dibandingkan dengan data revisi di bulan Maret 2016 yang sebesar 208 ribu tenaga kerja. Angka pengangguran juga masih sebesar 5,0% dengan angka partisipasi sebesar 62,8%. Data sektor tenaga kerja masih menjadi pusat perhatian ekonomi Amerika, dimana data tersebut akan menjadi pertimbangan bagi Bank Sentral Amerika untuk menentukan kebijakan moneter. Sementara itu imbal hasil dari Surat Utang Jerman (Bund) ditutup pada level 0,149% mengalami penurunan dari level 0,16% pada penutupan perdagangan sebelumnya.

Rekomendasi

Sedangkan secara teknikal, harga Surat Utang Negara masih berada dalam tren penurunan, sehingga dalam jangka pendek masih berpeluang untuk mengalami penurunan. Hanya saja, dengan adanya koreksi harga yang terjadi, imbal hasil dari Surat Utang Negara menjadi cukup menarik untuk kembali diakumulasi di tengah tren penurunan tingkat bunga deposito perbankan. Dengan kondisi tersebut kami sarankan kepada investor untuk tetap mencermati arah pergerakan harga Surat Utang Negara dengan strategi trading jangka pendek di tengah kondisi harga Surat Utang Negara yang bergerak berfluktuasi. Kami menyarankan pembelian secara bertahap pada Surat Utang Negara dengan tenor panjang di saat harga mengalami penurunan (BUY on Weakness) dengan pilihan pada seri FR0064, FR0071, FR0073, FR0058, FR0068 dan FR0067.

Berita Pasar

❖ **Pemerintah menawarkan produk Savings Bond Ritel seri SBR002 kepada investor ritel.**

Dimulai tanggal 28 April 2016 hingga 19 Mei 2016 pemerintah mulai menawarkan SBR002 dengan target penerbitan senilai Rp3 triliun dibantu oleh 24 agen penjual yang telah ditunjuk. Adapun struktur dari SBR002 adalah sebagai berikut :

Bentuk dan Karakteristik Obligasi	Obligasi Negara tanpa warkat; Tidak dapat diperdagangkan di pasar sekunder; Tidak dapat dicairkan sampai dengan jatuh tempo, kecuali pada masa Pelunasan Sebelum Jatuh Tempo (<i>Early Redemption</i>)
Tanggal Penjatahan	23 Mei 2016
Tanggal Setelmen	25 Mei 2016
Tanggal Jatuh Tempo	20 Mei 2018
Minimum Pemesanan	Rp5.000.000,00 (lima juta rupiah)
Maksimum Pemesanan	Rp5.000.000.000,00 (lima miliar rupiah)
Jenis Kupon	Mengambang dengan tingkat kupon minimal (<i>floating with floor</i>) dan referensi kupon adalah Tingkat Bunga Penjaminan LPS.
Tingkat Kupon	<ul style="list-style-type: none"> - Tingkat Kupon untuk periode 3 bulan pertama (tanggal 26 Mei 2016 sampai dengan tanggal 20 Agustus 2016) adalah sebesar 7,50%, berasal dari Tingkat Bunga Penjaminan LPS pada saat penetapan sebesar 7,25% ditambah <i>spread</i> tetap 25 bps. - Tingkat Kupon berikutnya akan disesuaikan setiap 3 bulan pada Tanggal Penyesuaian Kupon sampai dengan Jatuh Tempo. - Penyesuaian Tingkat Kupon didasarkan pada Tingkat Bunga Penjaminan LPS ditambah <i>spread</i> tetap 25 bps. Tingkat Bunga Penjaminan LPS mengacu pada Tingkat Bunga Penjaminan Simpanan untuk Bank Umum yang berlaku pada Tanggal Penyesuaian Kupon. - Tingkat Kupon Minimal (<i>floor</i>) sebesar 7,50%
Pembayaran Kupon	Tanggal 20 setiap bulan

Pembayaran Kupon Pertama Kali	20 Juni 2016
Periode Pengajuan <i>Early Redemption</i>	1-14 Juni 2017
Tanggal <i>Early Redemption</i>	20 Juni 2017
Nilai Maksimal <i>Early Redemption</i>	50% dari total kepemilikan investor di masing-masing Agen Penjual

❖ **Kepemilikan investor asing di Surat Berharga Negara mengalami penurunan.**

Berdasarkan data kepemilikan Surat Berharga Negara yang dapat diperdagangkan per tanggal 3 Mei 2016, kepemilikan investor asing di Surat Berharga Negara senilai Rp625,18 triliun atau setara dengan 38,81% dari total outstanding Surat Berharga Negara yang dapat diperdagangkan. Kepemilikan Surat Berharga Negara oleh investor asing tersebut mengalami penurunan senilai Rp1,05 triliun dibandingkan dengan posisi per tanggal 2 Mei 2016. Dengan penurunan tersebut maka pada awal bulan Mei 2016, investor asing mencatatkan penjualan bersih Surat Berharga Negara senilai Rp980 miliar. Namun demikian, sepanjang tahun 2016, investor asing masih mencatatkan pembelian bersih Surat Berharga Negara senilai Rp66,6 triliun.

❖ **Pada sepekan kedepan terdapat lima surat utang yang akan jatuh tempo senilai Rp4,16 triliun.**

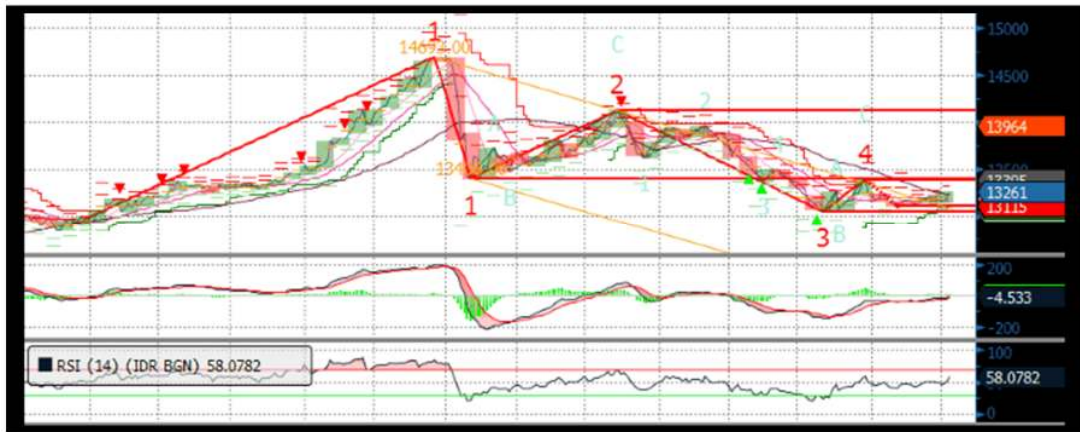
Kelima surat utang tersebut adalah Obligasi Berkelanjutan I BCA Finance Tahap I Tahun 2012 Seri D (BCAF01DCN1) senilai Rp600 miliar yang akan jatuh tempo pada 9 Mei 2016 diikuti oleh Obligasi Berkelanjutan I Indomobil Finance Tahap I Tahun 2012 Seri C (IMFI01CCN1) senilai Rp518 miliar yang akan jatuh tempo pada tanggal 11 Mei 2016. Adapun pada tanggal 12 Mei 2016 akan jatuh tempo Surat Perbendaharaan Negara seri SPN12160512 senilai Rp2,6 triliun dan Obligasi Bank Sulselbar I Tahun 2011 Seri B (BSSB01B) senilai Rp350 miliar serta Sukuk Mudharabah Bank Sulselbar I Tahun 2011 (SMKBSSB01) senilai Rp100 miliar. Dengan demikian, per tanggal jatuh temponya, kelima surat utang tersebut dinyatakan lunas dan tidak lagi tercatat di Bursa Efek Indonesia.

❖ **PT Pemeringkat Efek Indonesia menetapkan peringkat "idAAA" terhadap Obligasi PT Bank Rakyat Indonesia (Persero) Tbk yang akan jatuh tempo.**

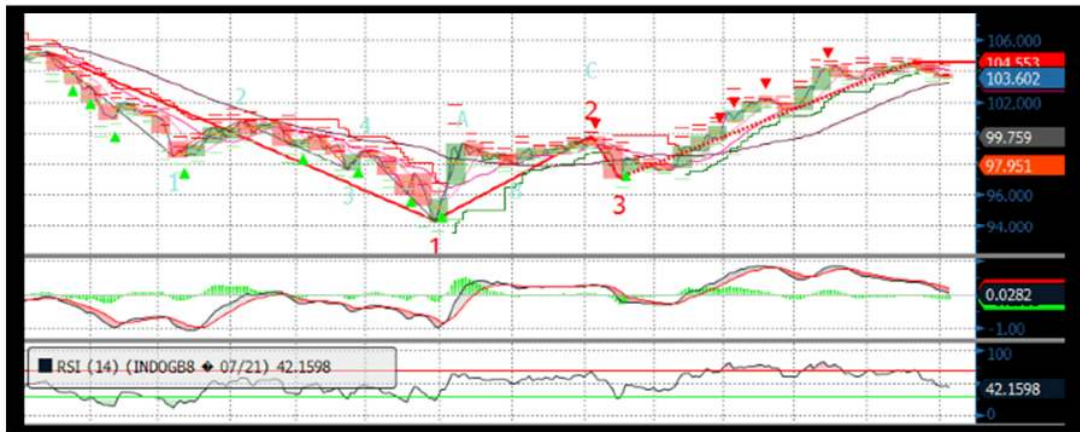
Obligasi tersebut adalah Obligasi Berkelanjutan I Tahap I Tahun 2015 seri A senilai Rp655 miliar yang akan jatuh tempo pada 7 Juli 2016. Perseroan telah siap untuk melunasi obligasi yang akan jatuh tempo tersebut didukung oleh dana kas internal yang nilainya per akhir Maret 2016 sebesar Rp22,3 triliun.

Analisa Teknikal

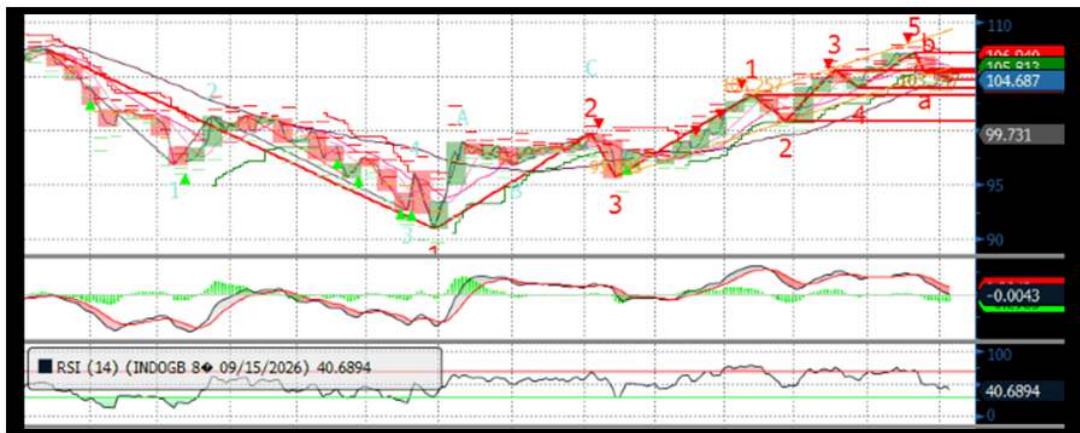
❖ IDR USD



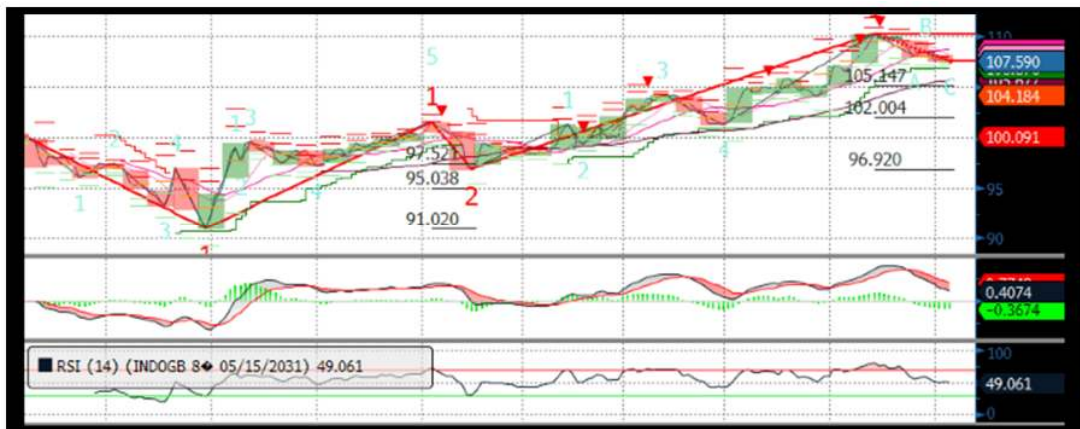
❖ FR0053



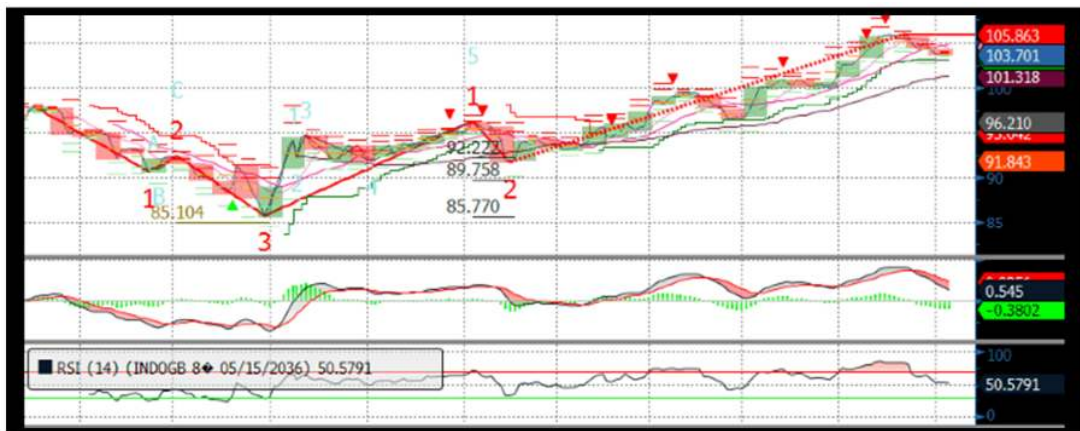
❖ FR0056



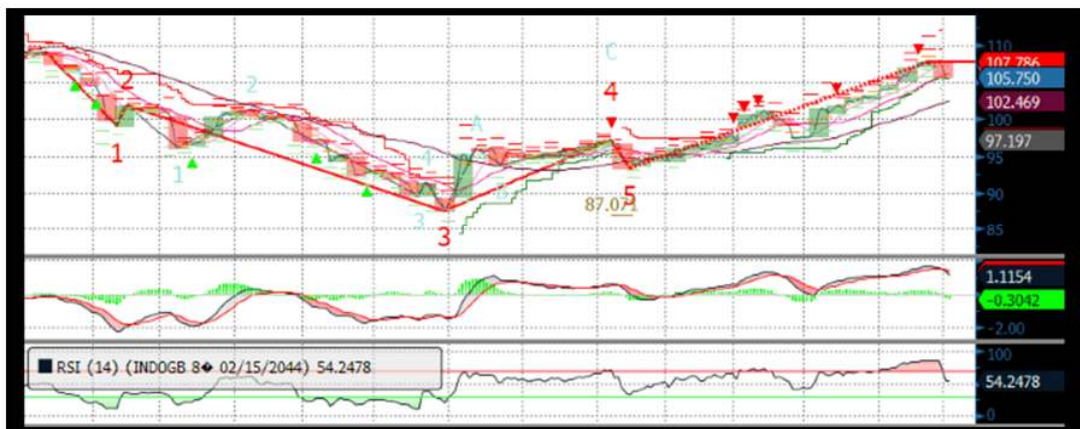
❖ FR0073



❖ FR0072



❖ FR0067



Harga Surat Utang Negara

Data 4-May-16

Series	Coupon	Maturity	TTM	Price	1D	Spread (bps)	YTM	1D YTM	YTM Spread (bps)	Duration	Mod Duration	
FR30	10.750	15-May-16	0.03	100.28	100.23	↑	5.60	1.378%	3.139%	↓ (176.10)	0.030	0.030
FR55	7.375	15-Sep-16	0.37	100.51	100.45	↑	6.80	5.877%	6.065%	↓ (18.80)	0.364	0.354
FR60	6.250	15-Apr-17	0.95	99.86	99.78	↑	7.60	6.404%	6.488%	↓ (8.40)	0.933	0.904
FR28	10.000	15-Jul-17	1.20	103.93	103.82	↑	11.10	6.522%	6.617%	↓ (9.50)	1.129	1.094
FR66	5.250	15-May-18	2.03	96.79	96.85	↓	(6.20)	6.973%	6.939%	↑ 3.40	1.903	1.839
FR32	15.000	15-Jul-18	2.20	116.06	115.95	↑	10.60	6.978%	7.026%	↓ (4.79)	1.901	1.837
FR38	11.600	15-Aug-18	2.28	109.50	109.18	↑	32.50	7.013%	7.160%	↓ (14.77)	2.038	1.969
FR48	9.000	15-Sep-18	2.36	104.15	103.83	↑	32.50	7.056%	7.204%	↓ (14.79)	2.163	2.089
FR69	7.875	15-Apr-19	2.95	101.77	101.73	↑	3.90	7.196%	7.210%	↓ (1.48)	2.681	2.588
FR36	11.500	15-Sep-19	3.36	112.42	112.46	↓	(3.90)	7.265%	7.253%	↑ 1.23	2.877	2.776
FR31	11.000	15-Nov-20	4.53	113.63	113.76	↓	(13.30)	7.403%	7.370%	↑ 3.24	3.584	3.456
FR34	12.800	15-Jun-21	5.11	122.48	122.68	↓	(19.50)	7.432%	7.391%	↑ 4.08	3.882	3.743
FR53	8.250	15-Jul-21	5.20	103.60	103.71	↓	(10.30)	7.398%	7.375%	↑ 2.37	4.249	4.097
FR61	7.000	15-May-22	6.03	97.41	97.46	↓	(5.20)	7.542%	7.531%	↑ 1.11	4.843	4.667
FR35	12.900	15-Jun-22	6.11	125.55	125.76	↓	(21.50)	7.595%	7.557%	↑ 3.85	4.438	4.276
FR43	10.250	15-Jul-22	6.20	113.11	112.50	↑	60.60	7.558%	7.673%	↓ (11.53)	4.710	4.538
FR63	5.625	15-May-23	7.03	89.27	89.28	↓	(1.50)	7.625%	7.622%	↑ 0.30	5.656	5.449
FR46	9.500	15-Jul-23	7.20	109.73	109.91	↓	(17.90)	7.710%	7.679%	↑ 3.09	5.331	5.133
FR39	11.750	15-Aug-23	7.28	122.43	122.31	↑	12.60	7.668%	7.688%	↓ (2.01)	5.214	5.022
FR70	8.375	15-Mar-24	7.86	103.96	104.00	↓	(4.10)	7.692%	7.685%	↑ 0.69	5.896	5.678
FR44	10.000	15-Sep-24	8.36	113.98	113.96	↑	1.90	7.700%	7.703%	↓ (0.29)	5.965	5.744
FR40	11.000	15-Sep-25	9.36	121.29	121.43	↓	(13.90)	7.757%	7.738%	↑ 1.86	6.321	6.085
FR56	8.375	15-Sep-26	10.36	104.69	105.10	↓	(41.00)	7.708%	7.652%	↑ 5.63	7.132	6.867
FR37	12.000	15-Sep-26	10.36	129.69	129.78	↓	(9.10)	7.773%	7.762%	↑ 1.08	6.639	6.391
FR59	7.000	15-May-27	11.03	94.22	94.41	↓	(19.70)	7.791%	7.763%	↑ 2.80	7.494	7.213
FR42	10.250	15-Jul-27	11.20	117.95	117.92	↑	2.40	7.813%	7.816%	↓ (0.29)	7.083	6.817
FR47	10.000	15-Feb-28	11.78	116.23	116.32	↓	(9.40)	7.860%	7.849%	↑ 1.12	7.390	7.111
FR64	6.125	15-May-28	12.03	86.97	86.64	↑	32.50	7.815%	7.862%	↓ (4.63)	8.138	7.832
FR71	9.000	15-Mar-29	12.86	108.96	108.81	↑	15.30	7.877%	7.895%	↓ (1.80)	8.004	7.701
FR52	10.500	15-Aug-30	14.28	121.97	122.12	↓	(15.00)	7.904%	7.888%	↑ 1.53	8.170	7.859
FR73	8.750	15-May-31	15.03	107.59	107.71	↓	(11.70)	7.879%	7.866%	↑ 1.27	8.545	8.221
FR54	9.500	15-Jul-31	15.20	113.88	114.09	↓	(21.20)	7.912%	7.890%	↑ 2.20	8.557	8.231
FR58	8.250	15-Jun-32	16.11	103.12	103.96	↓	(83.60)	7.902%	7.812%	↑ 9.01	9.024	8.681
FR65	6.625	15-May-33	17.03	88.00	88.03	↓	(3.10)	7.920%	7.916%	↑ 0.37	9.655	9.288
FR68	8.375	15-Mar-34	17.86	104.33	104.45	↓	(12.00)	7.916%	7.904%	↑ 1.23	9.638	9.271
FR72	8.250	15-May-36	20.03	103.70	103.91	↓	(21.40)	7.880%	7.859%	↑ 2.08	9.923	9.547
FR45	9.750	15-May-37	21.03	117.34	117.25	↑	9.00	8.029%	8.036%	↓ (0.79)	9.734	9.358
FR50	10.500	15-Jul-38	22.20	125.25	125.25	↑	0.20	8.040%	8.040%	↓ (0.02)	9.953	9.568
FR57	9.500	15-May-41	25.03	115.15	115.22	↓	(6.70)	8.080%	8.074%	↑ 0.56	10.408	10.004
FR62	6.375	15-Apr-42	25.95	81.20	81.28	↓	(8.20)	8.123%	8.114%	↑ 0.90	11.638	11.183
FR67	8.750	15-Feb-44	27.78	105.75	105.75	↑	0.00	8.219%	8.219%	↑ -	11.015	10.580

Sumber : Bloomberg, MNC Securities Calculation

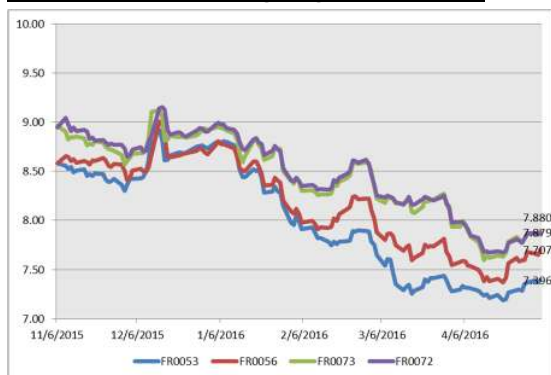
Seri Acuan 2016

Kepemilikan Surat Berharga Negara

	Dec'13	Dec'14	Mar'15	Jun'15	Sep'15	Nov'15	Dec'15	Mar'16	27-Apr-16	28-Apr-16	29-Apr-16	2-May-16	3-May-16
BANK	335.43	375.55	349.26	369.11	400.67	413.99	350.07	451.00	461.77	461.61	462.62	461.42	458.01
Institusi Pemerintah	44.44	41.63	85.40	80.58	86.46	67.09	148.91	52.70	48.74	56.77	54.37	55.25	57.66
Bank Indonesia *	44.44	41.63	85.40	80.58	86.46	67.09	148.91	52.70	48.74	56.77	54.37	55.25	57.66
NON-BANK	615.38	792.78	870.83	906.74	905.27	956.85	962.86	1,071.42	1,087.78	1,093.30	1,094.70	1,095.01	1,095.02
Reksadana	42.50	45.79	50.19	56.28	61.63	59.47	61.60	67.57	72.31	72.70	73.02	73.10	73.18
Asuransi	129.55	150.60	155.54	161.81	165.71	170.86	171.62	192.29	199.73	203.38	203.41	203.42	203.79
Asing	323.83	461.35	504.08	537.53	523.38	548.52	558.52	606.08	624.12	624.95	626.17	626.24	625.18
- Pemerintahan dan Bank Sentral	78.39	103.42	101.41	102.34	110.88	109.49	110.32	112.31	109.88	110.90	112.49	112.74	112.46
Dana Pensiun	39.47	43.30	44.73	46.32	47.90	48.69	49.83	56.15	57.12	57.46	57.41	57.49	57.66
Individual	32.48	30.41	47.63	32.23	28.63	52.40	42.53	65.85	49.36	49.26	49.19	49.22	49.27
Lain-lain	47.56	61.32	68.66	72.56	78.02	76.91	78.76	83.47	85.13	85.54	85.50	85.55	85.94
TOTAL	995.25	1,209.96	1,305.49	1,356.43	1,392.41	1,437.93	1,461.85	1,575.12	1,598.29	1,611.69	1,611.69	1,611.69	1,610.69
Asing Beli (Jual)	53.31	137.52	42.72	33.46	(14.16)	19.75	10.00	47.559	18.045	0.827	1.215	0.069	(1.051)

Sumber : Direktorat Jenderal Pengelolaan Pembiayaan dan Risiko

Imbal hasil Surat Utang Negara seri acuan



Sumber : Bloomberg

Perdagangan Surat Berharga Negara

Securities	High	Low	Last	Vol	Freq
FR0056	107.75	104.46	104.65	1540.49	40
FR0063	89.00	88.90	88.90	806.32	5
FR0068	107.25	102.80	104.45	734.40	44
FR0072	108.00	100.60	103.65	636.89	50
FR0073	110.50	107.35	109.75	432.44	17
PBS009	100.45	100.44	100.44	321.00	4
SR008	104.00	100.00	101.90	307.87	53
SPN12160512	99.97	99.97	99.97	277.18	3
FR0053	103.75	103.50	103.50	234.00	4
FR0071	111.75	107.50	108.50	221.54	18

Sumber : CTP – Bursa Efek Indonesia

Grafik IndoBEX



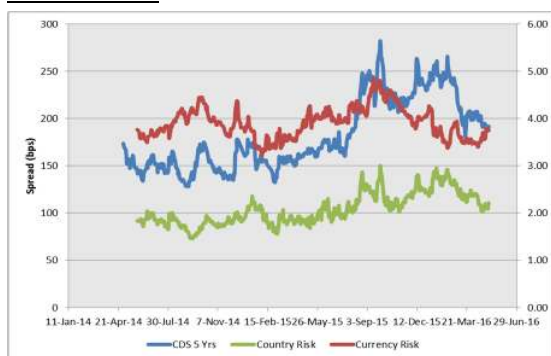
Sumber : Indonesian Bond Pricing Agency (IBPA) – Bursa Efek Indonesia

Perdagangan Obligasi Korporasi

Securities	Rating	High	Low	Last	Vol	Freq
FIFA02BCN3	idAAA	100.07	100.07	100.07	50.00	2
MEDCO1CN2	idA+	99.00	96.00	99.00	41.00	14
BNII01BCN2	idAAA	99.72	99.70	99.72	40.00	2
ADMF01CCN3	idAAA	100.35	100.20	100.35	30.00	5
INDF06	idAA+	100.00	99.10	100.00	18.51	5
BEXI05D	idAAA	102.20	102.20	102.20	14.00	1
ANTM01ACN1	idA	98.00	95.00	95.00	12.00	2
FIFA02ACN3	idAAA	100.60	100.00	100.60	12.00	2
WOMF01BCN4	AA(idn)	102.64	102.62	102.62	10.00	2
BSDE01CN2	idAA-	99.00	96.00	96.00	8.00	2

Sumber : CTP – Bursa Efek Indonesia

Grafik Resiko



Sumber : Bloomberg

Imbal Hasil Surat Utang Global

Country	Last YLD	1D	Change	%	1W	Change	%	1M	Change	%	YTD	Change	%
USA	1.795	1.797	↓ (0.002)	-0.10%	1.852	↓ (0.056)	-3.04%	1.763	↑ 0.033	1.86%	2.270	↓ (0.475)	-20.92%
UK	1.515	1.527	↓ (0.012)	-0.78%	1.626	↓ (0.111)	-6.80%	1.427	↑ 0.088	6.18%	1.959	↓ (0.443)	-22.63%
Germany	0.199	0.200	↓ (0.000)	-0.04%	0.286	↓ (0.087)	-30.25%	0.130	↑ 0.069	53.39%	0.628	↓ (0.428)	-68.22%
Japan	(0.129)	(0.083)	↓ (0.046)	55.42%	(0.070)	↓ (0.059)	84.29%	(0.088)	↓ (0.041)	46.59%	0.260	↓ (0.389)	-149.62%
Philippines	2.702	2.678	↑ 0.024	0.91%	2.598	↑ 0.104	4.01%	2.573	↑ 0.129	5.00%	3.330	↓ (0.628)	-18.86%
South Korea	1.774	1.803	↓ (0.028)	-1.58%	1.811	↓ (0.037)	-2.04%	1.777	↓ (0.003)	-0.16%	2.077	↓ (0.303)	-14.57%
Singapore	1.991	1.982	↑ 0.009	0.47%	2.012	↓ (0.021)	-1.04%	1.839	↑ 0.153	8.31%	2.585	↓ (0.593)	-22.95%
Thailand	1.781	1.799	↓ (0.018)	-1.00%	1.790	↓ (0.009)	-0.50%	1.514	↑ 0.267	17.60%	2.493	↓ (0.712)	-28.55%
India	7.436	7.442	↓ (0.006)	-0.08%	7.461	↓ (0.025)	-0.34%	7.414	↑ 0.022	0.30%	7.760	↓ (0.324)	-4.17%
Indonesia	7.707	7.651	↑ 0.056	0.73%	7.597	↑ 0.110	1.45%	7.581	↑ 0.127	1.67%	8.690	↓ (0.983)	-11.31%
Malaysia	3.890	3.866	↑ 0.024	0.61%	3.874	↑ 0.016	0.43%	3.776	↑ 0.114	3.02%	4.189	↓ (0.299)	-7.14%
China	2.885	2.888	↓ (0.003)	-0.09%	2.900	↓ (0.015)	-0.51%	2.843	↑ 0.042	1.48%	2.830	↑ 0.055	1.93%

Sumber : Bloomberg, MNC Securities Calculation

MNC Securities Research

I Made Adi Saputra | Fixed Income Analyst

imade.saputra@mncgroup.com

Ext : 52117

Fixed Income Division

021 – 2980 3299 (Hunting)

Andri Irvandi | Fixed Income Head Division

andri.irvandi@mncgroup.com

Ext : 52223

Arif Efendy | Head of Sales

arif.efendy@mncgroup.com

Ext : 52231

Johannes C Leuwol | Fixed Income Sales

teddy.leuwol@mncsecurities.com

Ext : 52226

Lintang Astuti | Fixed Income Sales

lintang.astuti@mncsecurities.com

Ext : 52227

Marlina Sabanita | Fixed Income Sales

marlina.sabanita@mncgroup.com

Ext : 52268

Ratna Nurhasanah | Fixed Income Sales

ratna.nurhasanah@mncgroup.com

Ext : 52228

Widyasari Rina Putri | Fixed Income Sales

widyasari.putri@mncgroup.com

Ext : 52269

Yoni Bambang Oetoro | Fixed Income Sales

yoni.oetoro@mncgroup.com

Ext : 52230

Disclaimer

This research report has been issued by PT MNC Securities It may not be reproduced or further distributed or published, in whole or in part, for any purpose. PT MNC Securities has based this document on information obtained from sources it believes to be reliable but which it has not independently verified; PT MNC Securities makes no guarantee, representation or warranty and accepts no responsibility to liability as to its accuracy or completeness. Expression of opinion herein are those of the research department only and are subject to change without notice. This document is not and should not be construed as an offer or the solicitation of an offer to purchase or subscribe or sell any investment. PT MNC Securities and its affiliates and/or their offices, directors and employees may own or have positions in any investment mentioned herein or any investment related thereto and may from time to time add to or dispose of any such investment. PT MNC Securities and its affiliates may act as market maker or have assumed an underwriting position in the securities of companies discusses herein (or investment related thereto) and may sell them to or buy them from customers on a principal basis and may also perform or seek to perform investment banking or underwriting services for or relating to those companies.

PT MNC Securities

Kantor Pusat

MNC Financial Center Lt 14—16
 Jl. Kebon Sirih No.21—27 Jakarta 10340
 ☎ 021 - 29803111 📠 021 - 39836868

Cabang	Alamat	Telepon/Fax
Jakarta Mangga Dua	Arkade Belanja Mangga Dua Ruko No 2 Jl Arteri Mangga Dua Raya, Jakarta 10620	☎ 021 - 6127668 📠 021 - 6127701
Jakarta Suryo	Jl. Suryo No. 20 Senopati, Jakarta Selatan 12190	☎ 021 - 72799989 📠 021 - 72799977
Jakarta Indovision	Wisma Indovision Lantai Dasar Jl Raya Panjang Z / III, Jakarta 11520	☎ 021 - 5813378 📠 021- 5813380
Jakarta Gajah Mada	Mediterania Gajah Mada Residence Unit Ruko TUD 12 Jl. Gajah Mada 174, Jakarta Barat 11140	☎ 021- 63875567 📠 021- 63875568
Jakarta Taman Permata Buana	Ruko Taman Permata Buana Jalan Pulau Bira D1 No. 26, Jakarta Barat 11610	☎ 021 - 5803735 📠 021 - 58358063
Jakarta Kemayoran	Apartemen Mediterania Palace, Ruko C/OR/M Jl. Landasan Pacu Utara Selatan Blok A1 - Kav 2, Kemayoran, Jakarta Pusat 10630	☎ 021 - 30044599
Jakarta Kelapa Gading	Komplek Bukit Gading Mediterania Jl. Boulevard BGR Blok A/12 Kelapa Gading Barat, Jakarta Utara 14240	☎ 021 - 45842111 📠 021 - 45842110
Jakarta Gandaria	Arteri Pondok Indah Jl. Iskandar Muda No. 9 A, Jakarta Selatan 12240	☎ 021 - 7294243 📠 021 - 7294245
Jakarta Otisita	Jl. Otista Raya No.31A Jakarta Timur 13330	☎ 021 - 29360105 📠 021 - 29360106
Jakarta Gani Djemat	Plaza Gani Djemat, 5th Floor Jl. Imam Bonjol No. 76-78, Jakarta Pusat 10310	☎ 021 - 315 6178
Jakarta Gatot Subroto	Gedung Patra Jasa lantai 19 Suite 1988 Jl Jend Gatot Subroto Kav. 32-34, Jakarta Selatan 12950	☎ 021 - 52900008
Surabaya ICBC Center	Gedung ICBC Center Jl.Basuki Rahmat 16-18, Surabaya 60261	☎ 031 - 5317929 📠 0888 303 7338
Surabaya Sulawesi	Jl. Sulawesi No. 60 Surabaya 60281	☎ 031 - 5041690 📠 031 - 5041694
Medan	Jl. Karantina No 46 Kel. Durian, Kec Medan Timur, Medan 20235	☎ 061 - 6641905
Bandung	Jl. Gatot Subroto No. 2 Bandung - 40262	☎ 022 - 733 1916 📠 022 - 733 1915
Malang	Jl. Pahlawan TRIP No. 9 Malang 65112	☎ 0341 - 567555 📠 0341 - 586086
Solo	Gedung Graha Prioritas Lantai 1-2 Jl. Slamet Riyadi No.302 Solo 57141	☎ 0271 - 731779 📠 0271 - 637726
Denpasar	Gedung Bhakti Group Jl. Diponegoro No. 109, Denpasar - 80114	☎ 0361 - 264569 📠 0361 - 264563
Magelang	Komp. Kyai Langgeng Jl. Cempaka No. 8 B, Kel. Jurang Ombo, Magelang 56123	☎ 0293 - 313338 📠 0293 - 313438
Semarang Mutiara Marina	Rukan Mutiara Marina No. 36 Lt. 2 Kav 35 - 36 Semarang 50144	☎ 024 - 76631623 📠 024 - 76631627
Semarang Univ Dian Nuswantoro	Pojok BEI Universitas Dian Nuswantoro Jl. Nakula I No. 5-11, Semarang 50131	☎ 024 - 356 7010
Semarang Universitas STIKUBANK	Pojok BEI Universitas STIKUBANK Jl. Tri Lomba Juang, Semarang 50241	☎ 024 - 8414970
Bogor	Sentul City Jl. Ir. H. Djuanda No. 78, Sentul – Bogor 16810	☎ 021 - 87962291 📠 021 - 87962294
Makassar	Kompleks Rukan Ratulangi Blok. C12-C13 Jl. DR. Sam Ratulangi No. 7, Makassar - 90113	☎ 0411 - 858516 📠 0411 - 858526
Batam	Komplek Galaxy No.19 Jalan Imam Bonjol, Batam	☎ 0778 - 459997 📠 0778 - 456787
Tegal	Jl. Ahmad Yani No 237 Tegal - Jawa Tengah	☎ 0283 - 3357768 📠 0283 - 340520
Pati	Jalan HOS Cokroaminoto Gang 2 No. 1 Pati – Jawa Tengah	☎ 0295 - 382722 📠 0295 - 385093
Bandar Lampung	Jl. Brigjen Katamso No. 12 Tanjung Karang, Bandar Lampung 35111	☎ 0721 - 264569
Balikpapan	Jl. Jend Sudirman No.33 Balikpapan – Kalimantan Timur	☎ 0542 - 736259
Menado	Komp Mega Mas Blok 1 D No.19 Jl. Piere Tendean No 24 – 25, Menado 95111	☎ 0431 - 877888 📠 0431 - 876222
Jambi	Jl. GR. Djamin Datuk Bagindo No.7 Jambi 36142	☎ 0741 - 7554595