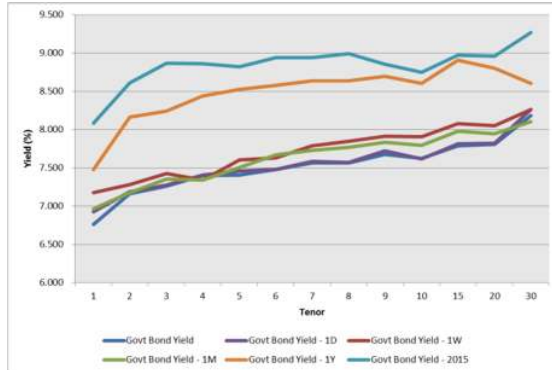


Kurva Imbal hasil Surat Utang Negara



Sumber : Bloomberg

Ulasan Pasar

Imbal hasil Surat Utang Negara pada perdagangan hari Kamis, 9 Juni 2016 cenderung bergerak dengan mengalami penurunan didorong faktor penguatan nilai tukar rupiah terhadap dollar Amerika. Perubahan tingkat imbal hasil berkisar antara 1 - 11 bps dimana Surat Utang Negara dengan tenor pendek terlihat mengalami kenaikan imbal hasil sementara itu pada tenor menengah dan panjang masih melanjutkan tren penurunan imbal hasil. Imbal hasil Surat Utang Negara dengan tenor pendek (1-4 tahun) mengalami perubahan berkisar antara 1 - 4 bps dengan didorong oleh perubahan harga yang berkisar antara 3 - 7 bps. Adapun imbal hasil Surat Utang Negara dengan tenor menengah (5-7 tahun) mengalami perubahan berkisar antara 1 - 3 bps dengan adanya perubahan harga yang berkisar antara 5 - 15 bps dan imbal hasil Surat Utang Negara dengan tenor panjang (di atas 7 tahun) yang mengalami perubahan berkisar antara 1 - 11 bps dengan adanya perubahan harga yang berkisar antara 5 - 100 bps. Harga Surat Utang Negara yang masih cenderung bergerak mengalami kenaikan pada perdagangan kemarin didorong oleh faktor penguatannya nilai tukar rupiah terhadap dollar Amerika pada awal perdagangan. Investor memanfaatkan momentum penguatan tersebut untuk kembali melakukan pembelian Surat Utang Negara di pasar sekunder. Namun demikian, beberapa seri Surat Utang Negara bertenor pendek terlihat mengalami penurunan harga, didorong oleh aksi ambil untung oleh investor setelah harganya naik cukup tinggi dalam beberapa hari terakhir. Hanya saja volume perdagangan yang dilaporkan pada perdagangan kemarin mengalami penurunan dibandingkan dengan volume perdagangan sebelumnya mengindikasikan investor mulai menahan diri melakukan transaksi jelang pelaksanaan Rapat Dewan Gubernur Bank Sentral Amerika (FOMC Meeting) yang akan dilaksanakan pada hari Selasa - Rabu pekan depan. Secara keseluruhan, perubahan harga Surat Utang Negara yang terjadi pada perdagangan kemarin mendorong terjadinya penurunan imbal hasil Surat Utang Negara seri acuan sebesar 3 bps, 2 bps dan 1 bps untuk tenor 5 tahun, 15 tahun dan 20 tahun. Adapun untuk tenor 10 tahun tingkat imbal hasilnya meskipun mengalami penurunan namun tidak begitu besar dan berada pada level 7,56%. Sementara itu dari perdagangan Surat Utang Negara dengan denominasi mata uang asing, tingkat imbal hasilnya cenderung mengalami penurunan meskipun terbatas. Imbal hasil dari INDO-20, INDO-26, dan INDO-46 masing - masing mengalami penurunan sebesar 1 bps pada level 2,78%, 3,84% dan 5,02%. Penurunan imbal hasil Surat

Utang Negara dengan denominasi mata uang asing tersebut turut dipengaruhi oleh penurunan imbal hasil dari US Treasury.

Volume perdagangan Surat Utang Negara yang dilaporkan pada perdagangan kemari mengalami penurunan dibandingkan dengan volume perdagangan sebelumnya, senilai Rp8,79 triliun dari 35 seri Surat Utang Negara yang diperdagangkan, dimana volume perdagangan seri acuan yang dilaporkan senilai Rp5,88 triliun. Obligasi Negara seri FR0056 menjadi Surat Utang Negara dengan volume perdagangan terbesar, senilai Rp2,06 triliun dari 71 kali transaksi dengan harga rata - rata pada level 106,00% dengan tingkat imbal hasil sebesar 7,52%. Adapun Sukuk Negara Ritel seri SR008 menjadi Surat Berharga Syariah Negara (SBSN) dengan volume perdagangan terbesar, senilai Rp360,16 miliar dari 73 kali transaksi menjadikannya SBSN yang paling aktif diperdagangkan. Sementara itu dari perdagangan obligasi korporasi, volume perdagangan yang dilaporkan senilai Rp689,78 miliar dari 35 seri obligasi korporasi yang diperdagangkan. Obligasi Berkelanjutan III Astra Sedaya Finance Tahap I Tahun 2016 Seri A (ASDF03ACN1) menjadi obligasi korporasi dengan volume perdagangan terbesar, senilai Rp102 miliar dari 8 kali transaksi. Obligasi dengan peringkat "AAA(idn)" dan akan jatuh tempo pada 21 Mei 2017 tersebut diperdagangkan pada harga rata - rata 100,14% dengan tingkat imbal hasil sebesar 7,79%. Sedangkan nilai tukar rupiah pada perdagangan kemarin ditutup melemah pada level 13287,00 per dollar Amerika, mengalami pelemahan sebesar 18,00 pts (0,14%) dibandingkan dengan level penutupan sebelumnya. Diperdagangkan pada kisaran 13216,00 hingga 13293,00, rupiah terlihat mengalami penguatan pada hampir keseluruhan sesi perdagangan, namun menjelang berakhirnya perdagangan rupiah justru mengalami pelemahan terhadap dollar Amerika. Mata uang regional yang mengalami pelemahan terhadap dollar diantaranya adalah Dollar Singapura (SGD) dan Rupee India (INR). Adapun yang terlihat mengalami penguatan terhadap dollar Amerika adalah Yen Jepang (JPY), Ringgit Malaysia (MYR) dan Won Korea Selatan (KRW).

Pada perdagangan hari ini kami perkirakan harga Surat Utang Negara akan kembali bergerak dalam rentang harga yang terbatas dengan masih berpeluang mengalami kenaikan. Pergerakan harga Surat Utang Negara pada perdagangan hari ini akan dipengaruhi oleh penurunan imbal hasil Surat Utang Global di tengah koreksi yang terjadi di pasar saham seiring dengan kekhawatiran investor terhadap pertumbuhan ekonomi global yang masih lambat. Imbal hasil dari US Treasury dengan tenor 10 tahun ditutup turun pada level 1,681% dari level penutupan sebelumnya di 1,71%. Penurunan imbal hasil juga didapati pada Surat Utang Jerman (Bund) yang ditutup turun pada level 0,034% dari 0,06% dan imbal hasil Surat Utang Jepang yang ditutup turun pada level -0,133% dari -0,115%. Kekhawatiran terhadap perlambatan ekonomi global mendorong investor untuk melakukan pembelian terhadap aset yang lebih aman (safe haven asset). Sementara itu Bank Sentral Korea (BOK) secara tidak terduga menurunkan tingkat suku bunga acuan sebesar 25 bps pada level 1,25% di tengah meningkatnya resiko terhadap kondisi ekonomi termasuk guna membantuk restrukturisasi utang dari sektor industri di Korea Selatan.

Rekomendasi

Sementara itu secara teknikal, harga Surat Utang Negara masih berada pada tren kenaikan, sehingga pada hari ini peluang terjadinya kenaikan harga masih akan terjadi. Hanya saja, dengan kenaikan harga yang telah terjadi dalam empat hari terakhir, harga Surat Utang Negara semakin mendekati area jenuh beli (overbought), akan membatasi potensi kenaikan harga Surat Utang Negara pada perdagangan hari ini. Selain itu investor akan mengantisipasi pelaksanaan Rapat Dewan Gubernur Bank Sentral Amerika yang akan dilaksanakan pada pekan depan. Hal tersebut kami perkirakan akan berdampak terhadap penurunan volume perdagangan pada hari ini. Dengan kondisi tersebut kami sarankan kepada investor untuk tetap mencermati arah pergerakan harga Surat Utang Negara dengan melakukan strategi trading di tengah kondisi pasar keuangan yang masih bergerak berfluktuasi. Kami juga masih merekomendasikan jual untuk FR0056 dan FR0072 dikarenakan tingkat imbal hasilnya yang lebih rendah dibandingkan dengan seri lainnya dengan tenor yang mendekati sama serta rekomendasi beli untuk seri FR0045, FR0050, dan FR0067.

Berita Pasar

❖ Kepemilikan investor asing di bulan Juni 2016 menunjukkan peningkatan.

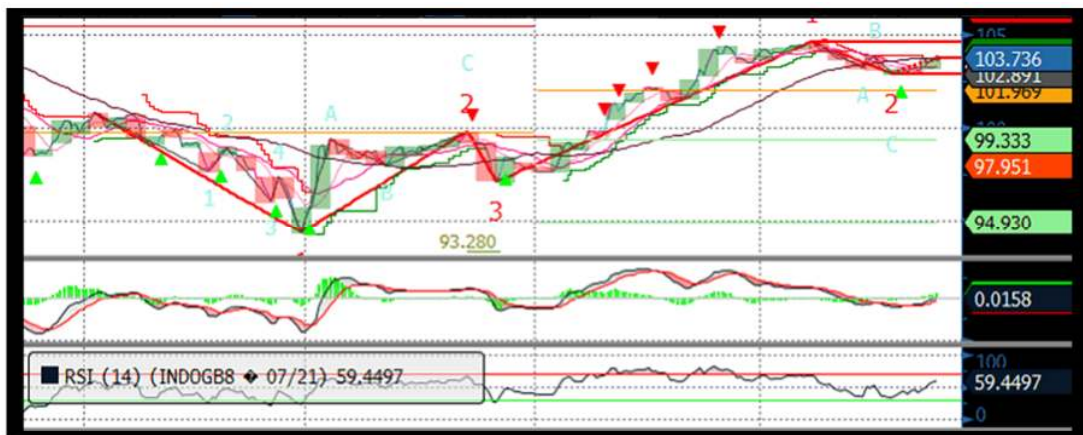
Setelah mencatatkan penjualan bersih (net sell) Surat Berharga Negara senilai Rp4,20 triliun di bulan Mei 2016, investor asing kembali melakukan akumulasi beli Surat Berharga Negara. Hal tersebut terlihat pada data kepemilikan Surat Berharga Negara per tanggal 8 Juni 2016 dimana kepemilikan Surat Berharga Negara oleh investor asing senilai Rp628,56 triliun. Kepemilikan oleh investor asing tersebut meningkat sebesar Rp6,6 triliun dibandingkan dengan posisi kepemilikan di akhir bulan Mei 2016. Investor asing terus melakukan akumulasi beli di Surat Berharga Negara setelah data sektor tenaga kerja Amerika di bulan Mei 2016 yang tumbuh di bawah perkiraan memudahkan ekspektasi kenaikan Suku Bunga Bank Sentral Amerika pada pertemuan di bulan Juni 2016. sebelumnya, di bulan Mei 2016, investor asing mencatatkan penjualan bersih Surat Berharga Negara setelah data pertumbuhan ekonomi kuartal I 2016 yang dibawah estimasi melemahnya nilai tukar rupiah terhadap dollar Amerika di tengah spekulasi kenaikan Fed Fund Rate (FFR) di bulan Juni 2016. Dengan demikian, ditahun 2016, investor asing mencatatkan pembelian bersih (net buy) Surat Berharga Negara senilai Rp70,04 triliun. Akumulasi oleh investor asing tersebut turut mendorong terjadinya penurunan imbal hasil Surat Utang Negara di tahun 2016 apabila dibandingkan dengan posisi di akhir tahun 2015. Akumulasi pembelian Surat Berharga Negara oleh investor asing di tahun 2016 di bawah yang dilakukan oleh investor perbankan yang senilai Rp95,24 triliun.

Analisa Teknikal

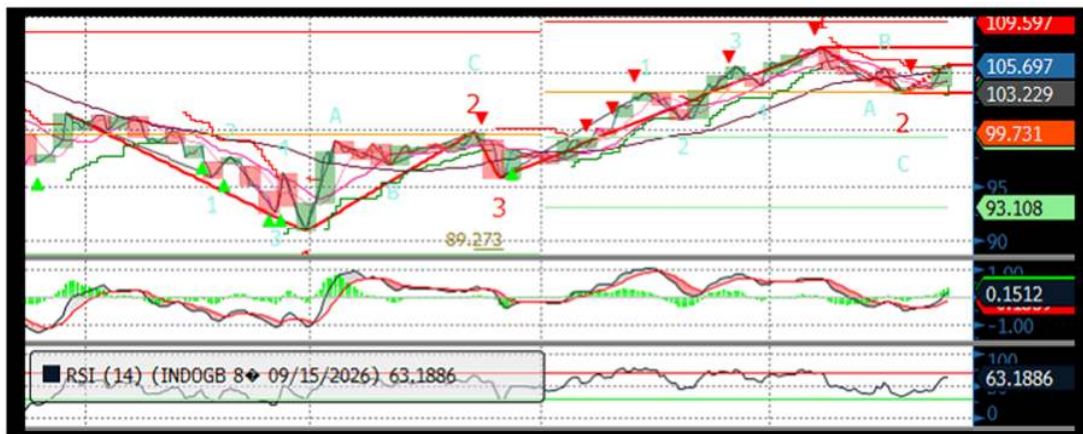
❖ **IDR USD**



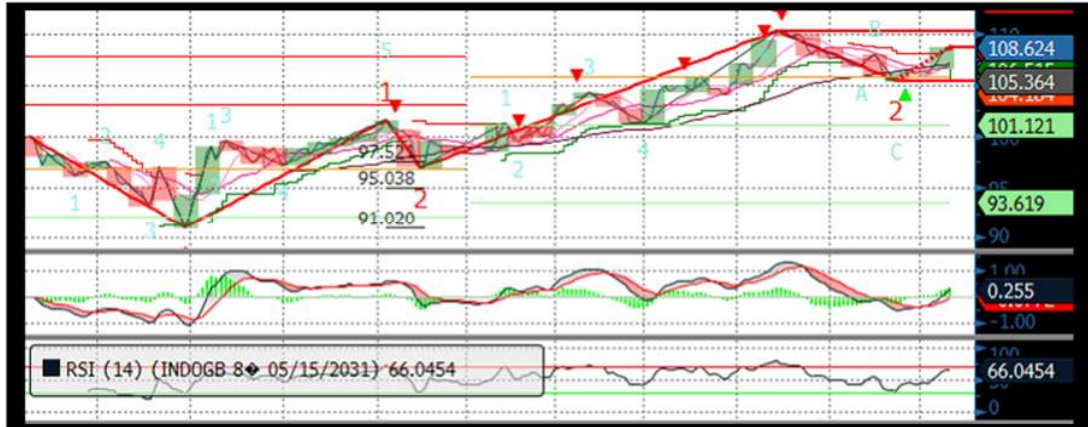
❖ **FR0053**



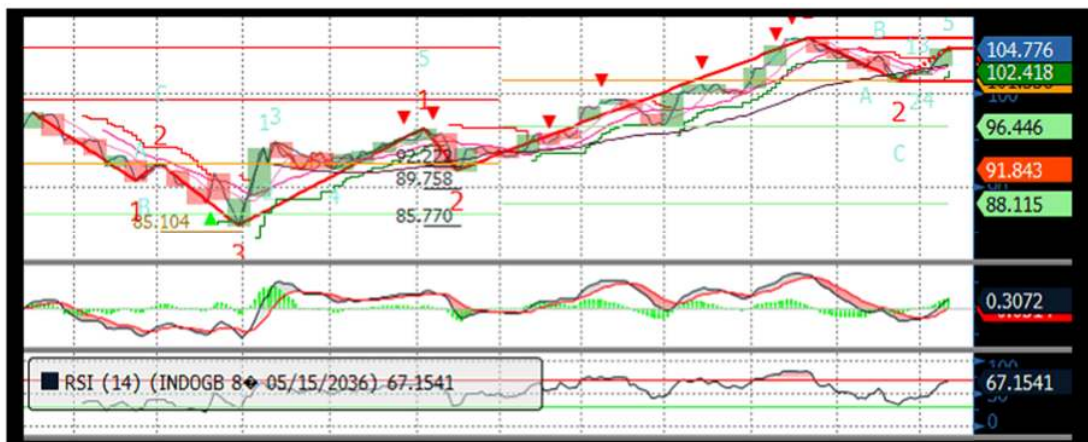
❖ **FR0056**



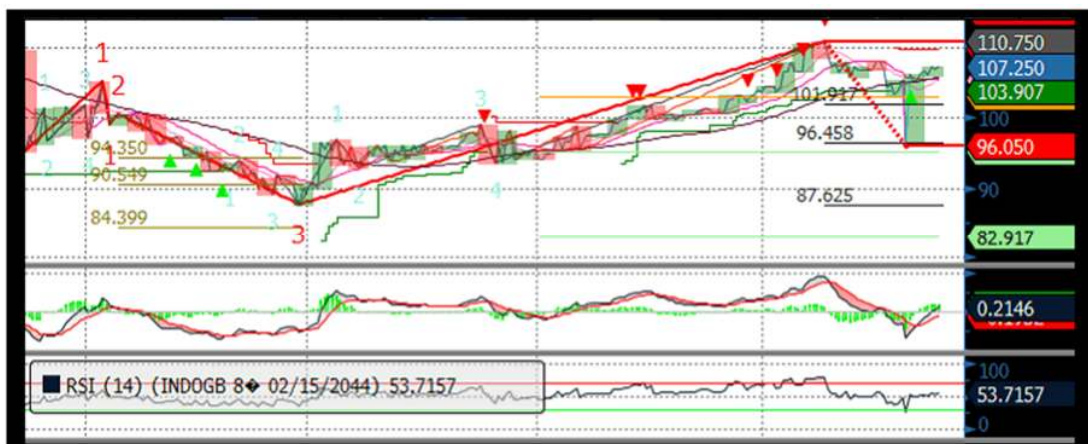
❖ FR0073



❖ FR0072



❖ FR0067



Harga Surat Utang Negara

Data 9-Jun-16

Series	Coupon	Maturity	TTM	Price	1D	Spread (bps)	YTM	1D YTM	YTM Spread (bps)	Duration	Mod Duration	
FR55	7.375	15-Sep-16	0.27	100.28	100.27	↑	0.80	6.218%	6.248% ↓ (2.99)	0.266	0.258	
FR60	6.250	15-Apr-17	0.85	99.77	99.73	↑	3.80	6.518%	6.565% ↓ (4.67)	0.835	0.808	
FR28	10.000	15-Jul-17	1.10	103.28	103.45	↓	(17.50)	6.843%	6.679% ↑	16.35	1.030	0.996
FR66	5.250	15-May-18	1.93	96.82	96.87	↓	(5.60)	7.038%	7.006% ↑	3.21	1.855	1.792
FR32	15.000	15-Jul-18	2.10	115.23	115.39	↓	(15.90)	7.054%	6.979% ↑	7.53	1.802	1.741
FR38	11.600	15-Aug-18	2.18	108.85	108.90	↓	(5.00)	7.140%	7.116% ↑	2.37	1.938	1.871
FR48	9.000	15-Sep-18	2.27	103.92	103.92	↑	0.10	7.086%	7.087% ↓ (0.05)	2.065	1.994	
FR69	7.875	15-Apr-19	2.85	101.81	101.74	↑	7.00	7.156%	7.184% ↓ (2.73)	2.583	2.493	
FR36	11.500	15-Sep-19	3.27	112.07	112.07	↑	0.00	7.273%	7.273% ↑	-	2.779	2.682
FR31	11.000	15-Nov-20	4.43	113.70	113.65	↑	5.30	7.320%	7.334% ↓ (1.31)	3.659	3.530	
FR34	12.800	15-Jun-21	5.01	122.50	122.37	↑	12.40	7.355%	7.382% ↓ (2.64)	3.786	3.652	
FR53	8.250	15-Jul-21	5.10	103.74	103.60	↑	13.80	7.355%	7.387% ↓ (3.22)	4.151	4.004	
FR61	7.000	15-May-22	5.93	98.03	98.03	↑	0.00	7.414%	7.414% ↑	-	4.921	4.745
FR35	12.900	15-Jun-22	6.01	126.01	125.98	↑	3.10	7.455%	7.460% ↓ (0.56)	4.346	4.190	
FR43	10.250	15-Jul-22	6.10	112.82	112.91	↓	(9.00)	7.582%	7.564% ↑	1.73	4.610	4.442
FR63	5.625	15-May-23	6.93	89.94	89.84	↑	9.80	7.512%	7.532% ↓ (1.96)	5.740	5.532	
FR46	9.500	15-Jul-23	7.10	110.63	110.50	↑	12.50	7.537%	7.559% ↓ (2.16)	5.242	5.051	
FR39	11.750	15-Aug-23	7.18	123.12	122.97	↑	14.20	7.522%	7.544% ↓ (2.27)	5.124	4.938	
FR70	8.375	15-Mar-24	7.76	104.97	104.87	↑	10.60	7.515%	7.532% ↓ (1.77)	5.810	5.599	
FR44	10.000	15-Sep-24	8.27	114.61	114.61	↑	0.00	7.586%	7.586% ↑	-	5.876	5.661
FR40	11.000	15-Sep-25	9.27	122.12	121.86	↑	26.50	7.624%	7.659% ↓ (3.54)	6.237	6.008	
FR56	8.375	15-Sep-26	10.27	105.70	105.68	↑	1.90	7.564%	7.566% ↓ (0.26)	7.052	6.795	
FR37	12.000	15-Sep-26	10.27	130.71	130.33	↑	37.30	7.629%	7.673% ↓ (4.43)	6.559	6.318	
FR59	7.000	15-May-27	10.93	95.28	94.49	↑	79.60	7.643%	7.756% ↓ (11.28)	7.694	7.410	
FR42	10.250	15-Jul-27	11.10	119.16	119.00	↑	15.90	7.655%	7.674% ↓ (1.91)	7.009	6.750	
FR47	10.000	15-Feb-28	11.68	117.48	117.45	↑	2.40	7.702%	7.705% ↓ (0.28)	7.318	7.047	
FR64	6.125	15-May-28	11.93	87.70	87.50	↑	19.80	7.720%	7.748% ↓ (2.80)	8.341	8.031	
FR71	9.000	15-Mar-29	12.76	109.82	109.64	↑	18.30	7.771%	7.792% ↓ (2.15)	7.927	7.631	
FR52	10.500	15-Aug-30	14.18	122.94	122.47	↑	46.90	7.796%	7.844% ↓ (4.78)	8.097	7.793	
FR73	8.750	15-May-31	14.93	108.63	108.45	↑	17.70	7.763%	7.782% ↓ (1.91)	8.825	8.495	
FR54	9.500	15-Jul-31	15.10	114.88	114.50	↑	38.70	7.803%	7.843% ↓ (4.00)	8.489	8.170	
FR58	8.250	15-Jun-32	16.01	103.97	103.77	↑	19.30	7.812%	7.832% ↓ (2.08)	8.955	8.619	
FR65	6.625	15-May-33	16.93	89.01	88.79	↑	21.80	7.805%	7.830% ↓ (2.55)	9.960	9.586	
FR68	8.375	15-Mar-34	17.76	105.16	105.14	↑	2.00	7.830%	7.832% ↓ (0.20)	9.573	9.213	
FR72	8.250	15-May-36	19.93	104.79	104.67	↑	12.20	7.773%	7.784% ↓ (1.17)	10.268	9.884	
FR45	9.750	15-May-37	20.93	118.57	118.50	↑	7.00	7.918%	7.924% ↓ (0.61)	10.092	9.708	
FR50	10.500	15-Jul-38	22.10	125.60	125.60	↑	0.00	8.009%	8.009% ↑	-	9.870	9.490
FR57	9.500	15-May-41	24.93	115.21	115.27	↓	(6.40)	8.073%	8.068% ↑	0.53	10.743	10.326
FR62	6.375	15-Apr-42	25.85	81.78	81.72	↑	6.70	8.061%	8.068% ↓ (0.73)	11.585	11.136	
FR67	8.750	15-Feb-44	27.68	107.25	106.75	↑	50.00	8.088%	8.131% ↓ (4.31)	11.014	10.586	

Sumber : Bloomberg, MNC Securities Calculation

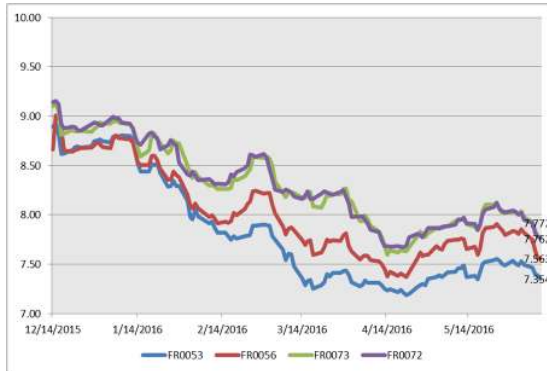
Seri Acuan 2016

Kepemilikan Surat Berharga Negara

	Des'13	Des'14	Mar'15	Jun'15	Sep'15	Nop'15	Des'15	Mar'16	Apr'16	Mei'16	6-Jun-16	7-Jun-16	8-Jun-16
BANK	335,43	375,55	349,26	369,11	400,67	413,99	350,07	451,00	462,62	449,71	462,55	452,61	445,31
Institusi Pemerintah	44,44	41,63	85,40	80,58	86,46	67,09	148,91	52,70	54,37	71,62	57,93	65,35	71,21
Bank Indonesia *	44,44	41,63	85,40	80,58	86,46	67,09	148,91	52,70	54,37	71,62	57,93	65,35	71,21
NON-BANK	615,38	792,78	870,83	906,74	905,27	956,85	962,86	1.071,42	1.094,70	1.103,58	1.107,36	1.109,88	1.111,32
Reksadana	42,50	45,79	50,19	56,28	61,63	59,47	61,60	67,57	73,02	73,49	73,79	73,89	73,70
Asuransi	129,55	150,60	155,54	161,81	165,71	170,86	171,62	192,29	203,41	213,22	213,63	213,75	213,66
Asing	323,83	461,35	504,08	537,53	523,38	548,52	558,52	606,08	626,17	621,96	624,63	626,90	628,56
-Pemerintahan dan Bank Sentral	78,39	103,42	101,41	102,34	110,88	109,49	110,32	112,31	112,49	116,32	116,40	116,49	116,66
Dana Pensiun	39,47	43,30	44,73	46,32	47,90	48,69	49,83	56,15	57,41	59,74	60,06	60,10	60,11
Individual	32,48	30,41	47,63	32,23	28,63	52,40	42,53	65,85	49,19	49,05	49,04	49,06	49,07
Lain-lain	47,56	61,32	68,66	72,56	78,02	76,91	78,76	83,47	85,50	86,12	86,20	86,18	86,21
TOTAL	995,25	1.209,96	1.305,49	1.356,43	1.392,41	1.437,93	1.461,85	1.575,12	1.611,69	1.624,91	1.627,84	1.627,84	1.627,84
Asing Beli (Jual)	53,31	137,52	42,72	33,46	(14,16)	19,75	10,00	47,559	20,087	(4,205)	2,672	2,267	1,659

Sumber : Direktorat Jenderal Pengelolaan Pembiayaan dan Risiko

Imbal hasil Surat Utang Negara seri acuan



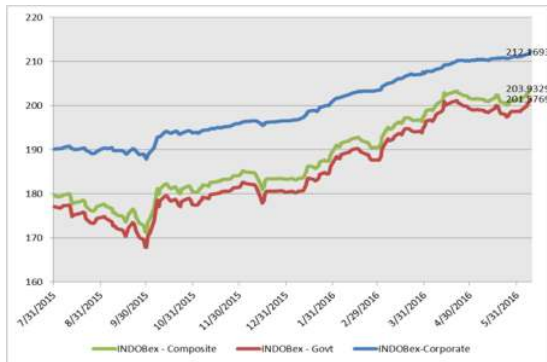
Sumber : Bloomberg

Perdagangan Surat Berharga Negara

Securities	High	Low	Last	Vol	Freq
FR0056	106,16	104,90	105,80	2062,28	71
FR0073	110,60	105,04	108,50	1984,88	68
FR0053	104,10	103,50	103,80	1396,08	30
FR0068	107,00	103,25	104,98	526,99	44
FR0072	108,50	103,00	106,00	440,41	54
SR008	103,50	100,25	102,39	360,17	73
SR007	102,00	100,70	101,65	274,82	15
FR0055	100,35	100,35	100,35	268,00	2
FR0071	112,75	108,50	109,45	179,68	16
SPN03160713	99,56	99,55	99,56	153,65	3

Sumber : CTP – Bursa Efek Indonesia

Grafik IndoBEX



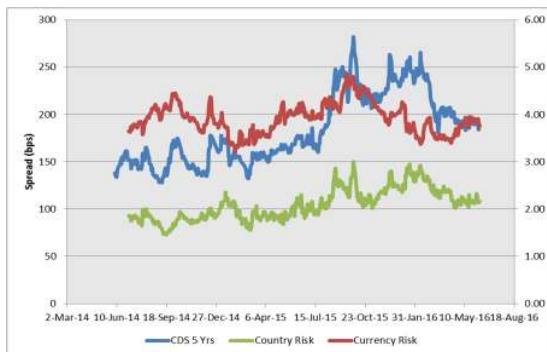
Sumber : Indonesian Bond Pricing Agency (IBPA) – Bursa Efek Indonesia

Perdagangan Obligasi Korporasi

Securities	Rating	High	Low	Last	Vol	Freq
ASDF03ACN1	AAA(idn)	100,20	100,05	100,20	102,00	8
TAFS02ACN1	AAA(idn)	100,05	100,05	100,05	87,00	4
BBTN02ACN1	idAA+	103,00	102,35	102,95	70,00	7
SANF02BCN1	idAA-	100,02	100,00	100,02	70,00	3
BIMF01ACN2	idBBB	100,02	100,00	100,02	58,00	2
SSMM01B	idA	100,90	100,90	100,90	38,00	2
BNII01SB	idAA+	102,65	102,65	102,65	32,00	2
BNLI01SBCN2	idAA+	101,00	100,70	101,00	30,00	6
BCAF01CCN2	idAAA	99,77	99,75	99,77	22,00	2
SSIA01B	idA	101,50	101,50	101,50	22,00	2

Sumber : CTP – Bursa Efek Indonesia

Grafik Resiko



Sumber : Bloomberg

Imbal Hasil Surat Utang Global

Country	Last YLD	1D	Change	%	1W	Change	%	1M	Change	%	YTD	Change	%
USA	1.679	1.703	↓ (0.024)	-1.41%	1.800	↓ (0.121)	-6.71%	1.752	↓ (0.073)	-4.15%	2.270	↓ (0.591)	-26.05%
UK	1.236	1.252	↓ (0.017)	-1.37%	1.343	↓ (0.108)	-8.01%	1.410	↓ (0.174)	-12.35%	1.959	↓ (0.723)	-36.91%
Germany	0.041	0.054	↓ (0.013)	-23.69%	0.113	↓ (0.072)	-63.75%	0.125	↓ (0.084)	-67.18%	0.628	↓ (0.586)	-93.45%
Japan	(0.133)	(0.115)	↓ (0.018)	15.22%	(0.110)	↓ (0.023)	20.46%	(0.100)	↓ (0.033)	32.31%	0.260	↓ (0.393)	-150.96%
Philippines	2.453	2.475	↓ (0.022)	-0.90%	2.546	↓ (0.093)	-3.65%	2.666	↓ (0.213)	-8.00%	3.330	↓ (0.878)	-26.36%
South Korea	1.654	1.697	↓ (0.043)	-2.55%	1.760	↓ (0.106)	-6.01%	1.768	↓ (0.114)	-6.47%	2.077	↓ (0.423)	-20.36%
Singapore	1.970	2.035	↓ (0.065)	-3.28%	2.171	↓ (0.201)	-9.26%	1.999	↓ (0.029)	-1.45%	2.585	↓ (0.614)	-23.77%
Thailand	2.011	2.083	↓ (0.072)	-3.55%	2.245	↓ (0.234)	-10.41%	1.753	↑ (0.258)	14.73%	2.493	↓ (0.481)	-19.31%
India	7.489	7.489	↓ (0.000)	0.00%	7.484	↑ (0.005)	0.07%	7.425	↑ (0.064)	0.86%	7.760	↓ (0.271)	-3.49%
Indonesia	7.563	7.566	↓ (0.003)	-0.04%	7.857	↓ (0.294)	-3.74%	7.748	↓ (0.185)	-2.39%	8.690	↓ (1.127)	-12.97%
Malaysia	3.863	3.880	↓ (0.017)	-0.44%	3.931	↓ (0.068)	-1.72%	3.889	↓ (0.026)	-0.68%	4.189	↓ (0.326)	-7.78%

Sumber : Bloomberg, MNC Securities Calculation

MNC Securities Research

I Made Adi Saputra | Fixed Income Analyst

imade.saputra@mncgroup.com

Ext : 52117

Fixed Income Division

021 – 2980 3299 (Hunting)

Andri Irvandi | Fixed Income Head Division

andri.irvandi@mncgroup.com

Ext : 52223

Arif Efendy | Head of Sales

arif.efendy@mncgroup.com

Ext : 52231

Johannes C Leuwol | Fixed Income Sales

teddy.leuwol@mncsecurities.com

Ext : 52226

Lintang Astuti | Fixed Income Sales

lintang.astuti@mncsecurities.com

Ext : 52227

Marlina Sabanita | Fixed Income Sales

marlina.sabanita@mncgroup.com

Ext : 52268

Ratna Nurhasanah | Fixed Income Sales

ratna.nurhasanah@mncgroup.com

Ext : 52228

Widyasari Rina Putri | Fixed Income Sales

widyasari.putri@mncgroup.com

Ext : 52269

Yoni Bambang Oetoro | Fixed Income Sales

yoni.oetoro@mncgroup.com

Ext : 52230

Disclaimer

This research report has been issued by PT MNC Securities It may not be reproduced or further distributed or published, in whole or in part, for any purpose. PT MNC Securities has based this document on information obtained from sources it believes to be reliable but which it has not independently verified; PT MNC Securities makes no guarantee, representation or warranty and accepts no responsibility to liability as to its accuracy or completeness. Expression of opinion herein are those of the research department only and are subject to change without notice. This document is not and should not be construed as an offer or the solicitation of an offer to purchase or subscribe or sell any investment. PT MNC Securities and its affiliates and/or their offices, directors and employees may own or have positions in any investment mentioned herein or any investment related thereto and may from time to time add to or dispose of any such investment. PT MNC Securities and its affiliates may act as market maker or have assumed an underwriting position in the securities of companies discusses herein (or investment related thereto) and may sell them to or buy them from customers on a principal basis and may also perform or seek to perform investment banking or underwriting services for or relating to those companies.

PT MNC Securities

Kantor Pusat

MNC Financial Center Lt 14—16
 Jl. Kebon Sirih No.21—27 Jakarta 10340
 ☎ 021 - 29803111 📠 021 - 39836868

Cabang	Alamat	Telepon/Fax
Jakarta Mangga Dua	Arkade Belanja Mangga Dua Ruko No 2 Jl Arteri Mangga Dua Raya, Jakarta 10620	☎ 021 - 6127668 📠 021 - 6127701
Jakarta Suryo	Jl. Suryo No. 20 Senopati, Jakarta Selatan 12190	☎ 021 - 72799989 📠 021 - 72799977
Jakarta Indovision	Wisma Indovision Lantai Dasar Jl Raya Panjang Z / III, Jakarta 11520	☎ 021 - 5813378 📠 021- 5813380
Jakarta Gajah Mada	Mediterania Gajah Mada Residence Unit Ruko TUD 12 Jl. Gajah Mada 174, Jakarta Barat 11140	☎ 021- 63875567 📠 021- 63875568
Jakarta Taman Permata Buana	Ruko Taman Permata Buana Jalan Pulau Bira D1 No. 26, Jakarta Barat 11610	☎ 021 - 5803735 📠 021 - 58358063
Jakarta Kemayoran	Apartemen Mediterania Palace, Ruko C/OR/M Jl. Landasan Pacu Utara Selatan Blok A1 - Kav 2, Kemayoran, Jakarta Pusat 10630	☎ 021 - 30044599
Jakarta Kelapa Gading	Komplek Bukit Gading Mediterania Jl. Boulevard BGR Blok A/12 Kelapa Gading Barat, Jakarta Utara 14240	☎ 021 - 45842111 📠 021 - 45842110
Jakarta Gandaria	Arteri Pondok Indah Jl. Iskandar Muda No. 9 A, Jakarta Selatan 12240	☎ 021 - 7294243 📠 021 - 7294245
Jakarta Otisita	Jl. Otista Raya No.31A Jakarta Timur 13330	☎ 021 - 29360105 📠 021 - 29360106
Jakarta Gani Djemat	Plaza Gani Djemat, 5th Floor Jl. Imam Bonjol No. 76-78, Jakarta Pusat 10310	☎ 021 - 315 6178
Jakarta Gatot Subroto	Gedung Patra Jasa lantai 19 Suite 1988 Jl Jend Gatot Subroto Kav. 32-34, Jakarta Selatan 12950	☎ 021 - 52900008
Surabaya ICBC Center	Gedung ICBC Center Jl.Basuki Rahmat 16-18, Surabaya 60261	☎ 031 - 5317929 📠 0888 303 7338
Surabaya Sulawesi	Jl. Sulawesi No. 60 Surabaya 60281	☎ 031 - 5041690 📠 031 - 5041694
Medan	Jl. Karantina No 46 Kel. Durian, Kec Medan Timur, Medan 20235	☎ 061 - 6641905
Bandung	Jl. Gatot Subroto No. 2 Bandung - 40262	☎ 022 - 733 1916 📠 022 - 733 1915
Malang	Jl. Pahlawan TRIP No. 9 Malang 65112	☎ 0341 - 567555 📠 0341 - 586086
Solo	Gedung Graha Prioritas Lantai 1-2 Jl. Slamet Riyadi No.302 Solo 57141	☎ 0271 - 731779 📠 0271 - 637726
Denpasar	Gedung Bhakti Group Jl. Diponegoro No. 109, Denpasar - 80114	☎ 0361 - 264569 📠 0361 - 264563
Magelang	Komp. Kyai Langgeng Jl. Cempaka No. 8 B, Kel. Jurang Ombo, Magelang 56123	☎ 0293 - 313338 📠 0293 - 313438
Semarang Mutiara Marina	Rukan Mutiara Marina No. 36 Lt. 2 Kav 35 - 36 Semarang 50144	☎ 024 - 76631623 📠 024 - 76631627
Semarang Univ Dian Nuswantoro	Pojok BEI Universitas Dian Nuswantoro Jl. Nakula I No. 5-11, Semarang 50131	☎ 024 - 356 7010
Semarang Universitas STIKUBANK	Pojok BEI Universitas STIKUBANK Jl. Tri Lomba Juang, Semarang 50241	☎ 024 - 8414970
Bogor	Sentul City Jl. Ir. H. Djuanda No. 78, Sentul – Bogor 16810	☎ 021 - 87962291 📠 021 - 87962294
Makassar	Kompleks Rukan Ratulangi Blok. C12-C13 Jl. DR. Sam Ratulangi No. 7, Makassar - 90113	☎ 0411 - 858516 📠 0411 - 858526
Batam	Komplek Galaxy No.19 Jalan Imam Bonjol, Batam	☎ 0778 - 459997 📠 0778 - 456787
Tegal	Jl. Ahmad Yani No 237 Tegal - Jawa Tengah	☎ 0283 - 3357768 📠 0283 - 340520
Pati	Jalan HOS Cokroaminoto Gang 2 No. 1 Pati – Jawa Tengah	☎ 0295 - 382722 📠 0295 - 385093
Bandar Lampung	Jl. Brigjen Katamso No. 12 Tanjung Karang, Bandar Lampung 35111	☎ 0721 - 264569
Balikpapan	Jl. Jend Sudirman No.33 Balikpapan – Kalimantan Timur	☎ 0542 - 736259
Menado	Komp Mega Mas Blok 1 D No.19 Jl. Piere Tendean No 24 – 25, Menado 95111	☎ 0431 - 877888 📠 0431 - 876222
Jambi	Jl. GR. Djamin Datuk Bagindo No.7 Jambi 36142	☎ 0741 - 7554595