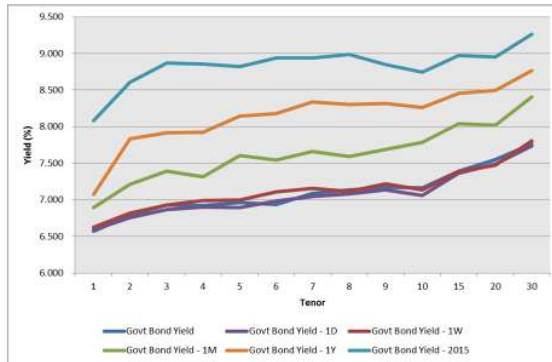


Kurva Imbal hasil Surat Utang Negara



Sumber : Bloomberg

Ulasan Pasar

Imbal hasil Surat Utang Negara pada perdagangan hari Senin, 25 Juli 2016 bergerak dengan kecenderungan mengalami kenaikan di tengah menguatnya dollar Amerika jelang pelaksanaan Rapat Dewan Gubernur Bank Sentral Amerika. Perubahan tingkat imbal hasil berkisar antara 1 - 11 bps dengan rata - rata mengalami kenaikan imbal hasil sebesar 4 bps. Imbal hasil Surat Utang Negara dengan tenor pendek (1-4 tahun) mengalami perubahan berkisar antara 1 - 7 bps didorong oleh adanya perubahan harga yang berkisar antara 3 - 20 bps. Sementara itu imbal hasil Surat Utang Negara dengan tenor menengah (5-7 tahun) mengalami perubahan berkisar antara 3 - 7 bps dengan adanya perubahan harga yang berkisar antara 15 - 35 bps dan imbal hasil Surat Utang Negara dengan tenor panjang (di atas 7 tahun) yang mengalami perubahan berkisar antara 1 - 11 bps dengan didorong oleh adanya perubahan harga yang berkisar antara 5 - 85 bps. Harga Surat Utang Negara yang cenderung mengalami pelemahan pada perdagangan kemarin turut dipengaruhi oleh faktor penguatan dollar terhadap mata uang global menjelang pelaksanaan Rapat Dewan Gubernur Bank Sentral Amerika (FOMC Meeting). Hal tersebut juga mempengaruhi pergerakan nilai tukar rupiah terhadap dollar Amerika yang pada perdagangan kemarin mengalami pelemahan hingga mendekati level 13200 per dollar Amerika. Pelaku pasar memanfaatkan momentum pelemahan nilai tukar rupiah guna melakukan aksi ambil untung di Surat Utang Negara. Secara keseluruhan, pergerakan harga Surat Utang Negara yang terjadi pada perdagangan kemarin telah mendorong terjadinya kenaikan imbal hasil Surat Utang Negara seri acuan masing - masing sebesar 7 bps untuk tenor 5 tahun dan 20 tahun, serta sebesar 10 bps untuk tenor 10 tahun dan 4 bps untuk tenor 15 tahun. Sementara itu dari perdagangan Surat Utang Negara dengan denominasi mata uang asing, pergerakan imbal hasil yang terjadi cukup bervariasi dengan kecenderungan masih mengalami penurunan untuk sebagian besar seri Surat Utang Negara. Imbal hasil dari INDO-20 mengalami penurunan sebesar 1 bps pada level 2,40% dan imbal hasil dari INDO-46 yang juga mengalami penurunan meskipun penurunan yang terjadi relatif terbatas di level 4,52%. Sementara itu imbal hasil dari INDO-26 terlihat mengalami kenaikan yang kurang dari 1 bps di level 3,38%.

Volume perdagangan Surat Utang Negara yang dilaporkan pada perdagangan kemarin mengalami peningkatan dibandingkan dengan volume perdagangan di akhir pekan, yaitu senilai Rp9,24

triliun dari 29 seri Surat Utang Negara yang diperdagangkan dimana volume perdagangan seri acuan yang dilaporkan senilai Rp4,01 triliun. Obligasi Negara seri FR0056 menjadi Surat Utang Negara dengan volume perdagangan terbesar, senilai Rp2,72 triliun dari 68 kali transaksi dengan harga rata - rata di level 109,11% dengan tingkat imbal hasil sebesar 7,09%. Adapun Sukuk Negara Ritel seri SR008 menjadi Surat Berharga Syariah Negara dengan volume perdagangan terbesar, senilai Rp678,32 miliar dari 40 kali transaksi dengan harga rata - rata di level 103,36% dengan tingkat imbal hasil sebesar 6,89%. Sedangkan dari perdagangan obligasi korporasi, volume perdagangan yang dilaporkan senilai Rp820,97 miliar dari 22 seri obligasi korporasi yang diperdagangkan. Obligasi Berkelanjutan II BFI Finance Indonesia Tahap III Tahun 2016 Seri C (BFIN02CCN3) menjadi obligasi korporasi dengan volume perdagangan terbesar, senilai Rp184 miliar dari 2 kali transaksi. Obligasi dengan peringkat "A+(idn)" dan akan jatuh tempo pada 25 Februari 2019 tersebut diperdagangkan di harga rata - rata 102,25% dengan tingkat imbal hasil sebesar 10,63%. Adapun nilai tukar rupiah terhadap dollar Amerika pada perdagangan kemarin ditutup melemah sebesar 47,00 pts (0,36%) pada level 13142,00 per dollar Amerika. Bergerak pada kisaran 13110,00 hingga 13177,00 per dollar Amerika, nilai tukar rupiah terhadap dollar Amerika terlihat mengalami pelemahan sejak awal perdagangan seiring dengan menguatnya nilai tukar dollar Amerika terhadap mata uang global menjelang pelaksanaan Rapat Dewan Gubernur Bank Sentral Amerika. Sebagian besar mata uang regional mengalami pelemahan terhadap dollar Amerika pada perdagangan kemarin dengan dipimpin oleh pelemahan Baht Thailand (THB) diikuti oleh Rupee India (INR) dan rupiah. Meningkatnya probabilitas Bank Sentral Amerika untuk menaikkan suku bunga acuan di akhir tahun 2016 mendorong penguatan dollar Amerika terhadap mata uang global.

Pada perdagangan hari ini kami perkirakan harga Surat Utang Negara di pasar sekunder masih akan bergerak terbatas dengan masih berpeluang untuk mengalami penurunan menjelang pelaksanaan Rapat Dewan Gubernur Bank Sentral Amerika (FOMC Meeting). Pergerakan harga Surat Utang Negara pada hari ini masih akan dipengaruhi oleh faktor pergerakan nilai tukar rupiah terhadap dollar Amerika menjelang pelaksanaan FOMC Meeting. Pertemuan yang akan dimulai pada hari ini waktu setempat akan menjadi perhatian investor global sebelum pelaksanaan Rapat Dewan Gubernur Bank Sentral Jepang (BOJ) yang akan diadakan pada hari Kamis - Jum'at pekan ini. Meskipun pelaku pasar memperkirakan bahwa Bank Sentral Amerika masih akan mempertahankan suku bunga acuan, namun pelaku pasar juga masih akan menantikan arah kebijakan moneter yang akan disampaikan oleh bank sentral tersebut. Sementara itu dari pasar surat utang global, perubahan tingkat imbal hasil cenderung mengalami penurunan dimana imbal hasil dari US Treasury dengan tenor 10 tahun ditutup turun terbatas pada level 1,566 setelah sempat menyentuh level 1,59% pada perdagangan kemarin. Adapun imbal hasil dari surat utang Jerman (Bund) dengan tenor yang sama ditutup turun pada level -0,036% dari posisi penutupan di akhir pekan di level -0,031% dan imbal hasil dari surat utang Jepang yang ditutup turun pada level -0,245% dari posisi penutupan sebelumnya di level -0,227%.

Rekomendasi

Sedangkan secara teknikal, koreksi harga yang terjadi dalam beberapa hari terakhir mulai memunculkan sinyal pembalikan tren harga Surat Utang Negara dari tren naik menjadi turun, sehingga kami perkirakan harga Surat Utang Negara kembali berpeluang untuk mengalami penurunan pada perdagangan hari ini. Selain itu koreksi harga yang terjadi mulai mendorong harga Surat Utang Negara mulai menjauhi area jenuh beli (overbought). Dengan kondisi tersebut, maka kami sarankan kepada pelaku pasar untuk tetap mencermati arah pergerakan harga Surat Utang Negara di pasar sekunder dengan melakukan strategi trading jangka pendek di tengah harga Surat Utang Negara yang masih bergerak berfluktuasi. Bagi investor dengan horizon investasi jangka panjang dapat memanfaatkan momentum koreksi harga untuk kembali melakukan akumulasi pembelian Surat Utang Negara. Selain itu dapat pula mengikuti lelang penjualan Surat Berharga Syariah Negara (SBSN) yang diadakan oleh pemerintah pada hari ini, dimana pemerintah menargetkan penerbitan senilai Rp4 triliun dari lima seri SBSN yang ditawarkan kepada investor.

Berita Pasar

❖ **Rencana Lelang Surat Berharga Syariah Negara atau Sukuk Negara Seri SPN-S 27012017 (new issuance), PBS009 (reopening), PBS006 (reopening), PBS011 (reopening), dan PBS012 (reopening) pada hari Selasa, tanggal 26 Juli 2016.**

Pemerintah akan melakukan lelang Surat Berharga Syariah Negara (SBSN) atau Sukuk Negara pada hari Selasa, tanggal 26 Juli 2016. Seri SBSN yang akan dilelang adalah seri SPN-S dan SBSN PBS berbasis proyek (Project Based Sukuk) untuk memenuhi sebagian dari target pembiayaan dalam APBN 2016. Target penerbitan adalah senilai Rp4.000.000.000.000,00 (empat triliun rupiah) dengan perincian sebagai berikut:

Terms & Conditions	Surat Berharga Syariah Negara				
	SPN-S 27012017	PBS006	PBS009	PBS011	PBS012
Jatuh Tempo	27 Jan 2017	15 Sep 2020	25 Jan 2018	15 Agt 2023	15 Nov 2031
Imbalan	Diskonto	8,25000%	7,75000%	8,75000%	8,87500%
Underlying Asset	BMN berupa tanah dan bangunan	Proyek/Kegiatan dalam APBN tahun 2016 dan BMN			

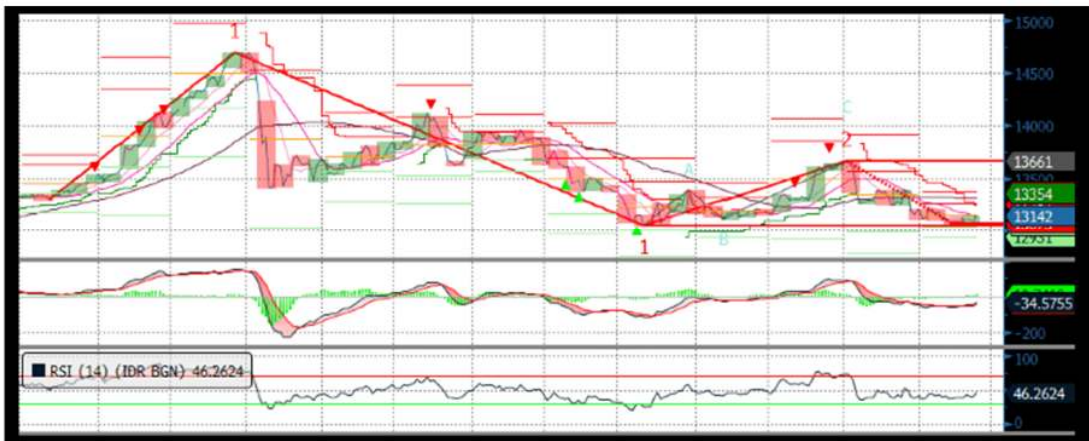
Berdasarkan kondisi pasar Surat Berharga Syariah Negara menjelang pelaksanaan lelang, maka kami perkirakan jumlah penawaran yang masuk akan berkisar antara Rp7-12 triliun dengan jumlah penawaran terbesar akan didapati pada PBS009 dan PBS012. Adapun tingkat imbal hasil yang akan dimenangkan pada lelang hari ini adalah sebagai berikut :

- Surat Perbendaharaan Negara Seri SPN-S 27012017 berkisar antara 5,71875 - 5,81250;
- Project Based Sukuk seri PBS009 berkisar antara 6,84375 - 6,93750;
- Project Based Sukuk seri PBS006 berkisar antara 7,09375 - 7,18750;
- Project Based Sukuk seri PBS011 berkisar antara 7,31250 - 7,40625; dan
- Project Based Sukuk seri PBS012 berkisar antara 7,62500 - 7,71875.

Lelang dibuka hari Selasa tanggal 26 Juli 2016 pukul 10.00 WIB dan ditutup pukul 12.00 WIB. Hasil lelang akan diumumkan pada hari yang sama. Setelmen akan dilaksanakan pada tanggal 28 Juli 2016 atau 2 hari kerja setelah tanggal pelaksanaan lelang (T+2).

Analisa Teknikal

❖ **IDR USD**



❖ **FR0053**



❖ **FR0056**



❖ FR0073



❖ FR0072



❖ FR0067



Data per 25-Jul-16

Series	Coupon	Maturity	TTM	Price	1D	Spread (bps)	YTM	1D YTM	YTM Spread (bps)	Duration	Mod Duration	
FR55	7.375	15-Sep-16	0.14	100.31	100.31	↑	0.20	5.039%	5.053%	↓ (1.38)	0.141	0.138
FR60	6.250	15-Apr-17	0.72	99.92	99.99	↓	(6.30)	6.345%	6.254%	↑	9.02	0.687
FR28	10.000	15-Jul-17	0.97	103.33	103.33	↓	0.30	6.410%	6.413%	↓	(0.31)	0.949
FR66	5.250	15-May-18	1.80	97.64	97.71	↓	(7.30)	6.652%	6.608%	↑	4.42	1.730
FR32	15.000	15-Jul-18	1.97	115.23	115.23	↑	0.00	6.635%	6.635%	↑	-	1.788
FR38	11.600	15-Aug-18	2.06	109.85	109.53	↑	32.50	6.409%	6.570%	↓	(16.11)	1.814
FR48	9.000	15-Sep-18	2.14	105.07	104.68	↑	39.00	6.423%	6.615%	↓	(19.19)	1.942
FR69	7.875	15-Apr-19	2.72	102.59	102.76	↓	(16.90)	6.812%	6.744%	↑	6.78	2.458
FR36	11.500	15-Sep-19	3.14	113.05	113.10	↓	(4.50)	6.809%	6.794%	↑	1.49	2.658
FR31	11.000	15-Nov-20	4.31	115.04	115.25	↓	(21.60)	6.899%	6.845%	↑	5.38	3.541
FR34	12.800	15-Jun-21	4.89	124.21	124.21	↑	0.00	6.881%	6.881%	↑	-	3.868
FR53	8.250	15-Jul-21	4.97	105.51	105.81	↓	(30.00)	6.920%	6.850%	↑	6.99	4.194
FR61	7.000	15-May-22	5.80	100.48	100.32	↑	15.70	6.896%	6.929%	↓	(3.32)	4.811
FR35	12.900	15-Jun-22	5.89	127.90	128.29	↓	(39.00)	7.030%	6.960%	↑	6.99	4.457
FR43	10.250	15-Jul-22	5.97	115.57	115.71	↓	(14.00)	7.013%	6.987%	↑	2.65	4.708
FR63	5.625	15-May-23	6.80	92.38	92.73	↓	(35.00)	7.052%	6.983%	↑	6.87	5.633
FR46	9.500	15-Jul-23	6.97	113.20	113.20	↑	0.00	7.068%	7.068%	↑	-	5.359
FR39	11.750	15-Aug-23	7.06	125.71	125.71	↑	0.00	7.060%	7.060%	↑	-	5.025
FR70	8.375	15-Mar-24	7.64	107.48	107.87	↓	(38.90)	7.087%	7.024%	↑	6.37	5.712
FR44	10.000	15-Sep-24	8.14	117.25	117.67	↓	(41.90)	7.164%	7.102%	↑	6.20	5.784
FR40	11.000	15-Sep-25	9.14	125.05	125.90	↓	(85.00)	7.208%	7.098%	↑	11.04	6.154
FR56	8.375	15-Sep-26	10.14	108.92	109.64	↓	(72.00)	7.122%	7.027%	↑	9.50	6.982
FR37	12.000	15-Sep-26	10.14	134.52	134.52	↑	0.00	7.153%	7.153%	↑	-	6.494
FR59	7.000	15-May-27	10.80	98.51	99.04	↓	(53.10)	7.199%	7.127%	↑	7.20	7.629
FR42	10.250	15-Jul-27	10.97	122.43	122.89	↓	(46.20)	7.251%	7.197%	↑	5.38	7.236
FR47	10.000	15-Feb-28	11.56	121.33	121.33	↑	0.00	7.242%	7.242%	↑	-	7.269
FR64	6.125	15-May-28	11.80	91.23	91.07	↑	16.70	7.241%	7.263%	↓	(2.26)	8.295
FR71	9.000	15-Mar-29	12.64	113.62	113.69	↓	(7.50)	7.328%	7.319%	↑	0.84	7.891
FR52	10.500	15-Aug-30	14.06	127.32	127.32	↑	0.00	7.349%	7.349%	↑	-	8.081
FR73	8.750	15-May-31	14.80	112.33	112.75	↓	(42.40)	7.366%	7.323%	↑	4.37	8.806
FR54	9.500	15-Jul-31	14.97	118.54	118.87	↓	(32.30)	7.427%	7.395%	↑	3.19	8.810
FR58	8.250	15-Jun-32	15.89	107.39	107.84	↓	(45.30)	7.448%	7.402%	↑	4.65	9.296
FR65	6.625	15-May-33	16.80	91.85	92.28	↓	(42.90)	7.484%	7.436%	↑	4.79	9.949
FR68	8.375	15-Mar-34	17.64	108.19	108.72	↓	(52.80)	7.527%	7.475%	↑	5.13	9.565
FR72	8.250	15-May-36	19.80	107.45	108.22	↓	(77.10)	7.519%	7.448%	↑	7.11	10.260
FR45	9.750	15-May-37	20.80	123.24	123.24	↑	0.00	7.521%	7.521%	↑	-	10.160
FR50	10.500	15-Jul-38	21.97	128.67	131.35	↓	(268.50)	7.761%	7.554%	↑	20.71	10.280
FR57	9.500	15-May-41	24.80	118.40	121.10	↓	(270.50)	7.809%	7.596%	↑	21.29	10.785
FR62	6.375	15-Apr-42	25.72	84.04	86.10	↓	(206.50)	7.824%	7.613%	↑	21.09	11.635
FR67	8.750	15-Feb-44	27.56	111.82	111.94	↓	(11.40)	7.708%	7.699%	↑	0.91	11.175

Sumber : Bloomberg, MNC Securities Calculation

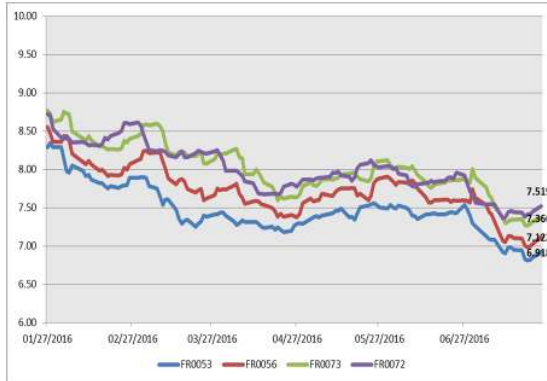
Seri Acuan 2016

Kepemilikan Surat Berharga Negara

	Des'13	Des'14	Mar'15	Jun'15	Sep'15	Nop'15	Des'15	Mar'16	Jun'16	21-Jul-16	22-Jul-16
BANK	335,43	375,55	349,26	369,11	400,67	413,99	350,07	451,00	361,54	446,71	441,12
Institusi Pemerintah											
Bank Indonesia *	44,44	41,63	85,40	80,58	86,46	67,09	148,91	52,70	150,13	60,48	64,23
NON-BANK	615,38	792,78	870,83	906,74	905,27	956,85	962,86	1.071,42	1.135,18	1.160,63	1.162,47
Reksadana	42,50	45,79	50,19	56,28	61,63	59,47	61,60	67,57	76,44	77,30	77,61
Asuransi	129,55	150,60	155,54	161,81	165,71	170,86	171,62	192,29	214,47	214,44	214,44
Asing	323,83	461,35	504,08	537,53	523,38	548,52	558,52	606,08	643,99	659,57	661,17
- Pemerintahan dan Bank Sentral	78,39	103,42	101,41	102,34	110,88	109,49	110,32	112,31	118,53	118,53	118,53
Dana Pensiun	39,47	43,30	44,73	46,32	47,90	48,69	49,83	56,15	64,67	65,13	65,22
Individual	32,48	30,41	47,63	32,23	28,63	52,40	42,53	65,85	48,90	48,01	47,98
Lain - lain	47,56	61,32	68,66	72,56	78,02	76,91	78,76	83,47	86,72	96,18	96,05
TOTAL	995,25	1.209,96	1.305,49	1.356,43	1.392,41	1.437,93	1.461,85	1.575,12	1.646,85	1.667,82	1.667,82
Asing Beli (Jual)	53,31	137,52	42,72	33,46	(14,16)	19,75	10,00	47,559	37,908	15,583	1,604

Sumber : Direktorat Jenderal Pengelolaan Pembiayaan dan Risiko

Imbal hasil Surat Utang Negara seri acuan

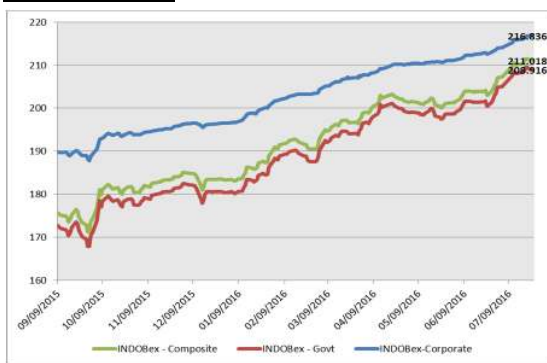


Sumber : Bloomberg

Securities	High	Low	Last	Vol	Freq
FR0056	109,90	108,10	109,40	2726,08	68
FR0072	116,00	104,50	109,80	937,01	106
SR008	104,40	101,00	103,50	678,33	40
ORI012	106,00	102,00	103,20	619,77	31
SPN03160908	99,36	99,36	99,36	600,00	3
FR0070	109,25	107,00	107,50	534,23	14
FR0069	102,72	102,50	102,72	516,33	6
FR0059	99,95	98,15	98,40	310,60	16
FR0047	120,80	120,75	120,80	300,00	2
ORI010	100,68	100,35	100,40	290,48	7

Sumber : CTP – Bursa Efek Indonesia

Grafik IndoBEX



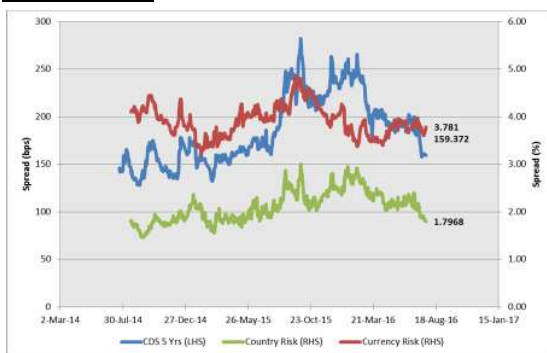
Sumber : Indonesian Bond Pricing Agency (IBPA) – Bursa Efek Indonesia

Perdagangan Obligasi Korporasi

Securities	Rating	High	Low	Last	Vol	Freq
BFIN02CCN3	A+(idn)	100,27	100,25	100,25	184,00	2
NISP02CCN1	idAAA	100,05	100,05	100,05	175,00	2
BEXI02ACN7	idAAA	100,90	100,75	100,83	100,00	5
MAPI01BCN1	idAA-	100,57	100,00	100,28	80,00	10
APIA01A	idAAA	102,00	101,00	101,00	40,00	4
BCAF02ACN2	idAAA	100,35	100,20	100,25	40,00	4
SSMM01B	idA	99,88	99,88	99,88	38,00	1
PNBN02CN1	idAA	102,00	101,95	102,00	30,00	3
IMFI02BCN3	idA	104,00	101,67	101,67	28,00	5
GIAA01CN1	BBB+(idn)	100,25	100,00	100,25	25,00	9

Sumber : CTP – Bursa Efek Indonesia

Grafik Resiko



Sumber : Bloomberg

Imbal Hasil Surat Utang Global

Country	Last YLD	1D	Change	%	1W	Change	%	1M	Change	%	YTD	Change	%
USA	1.586	1.567	↑ 0.019	1.21%	1.583	↑ 0.003	0.21%	1.561	↑ 0.025	1.62%	2.270	↓ (0.684)	-30.14%
UK	0.832	0.796	↑ 0.035	4.43%	0.823	↑ 0.009	1.04%	1.084	↓ (0.252)	-23.27%	1.959	↓ (1.127)	-57.51%
Germany	(0.011)	(0.031)	↑ 0.021	-65.78%	(0.017)	↑ 0.006	-36.33%	(0.049)	↑ 0.038	-78.67%	0.628	↓ (0.638)	-101.71%
Japan	(0.245)	(0.227)	↓ (0.018)	7.93%	(0.232)	↓ (0.013)	5.60%	(0.178)	↓ (0.067)	37.64%	0.260	↓ (0.505)	-194.23%
Philippines	2.220	2.244	↓ (0.025)	-1.09%	2.273	↓ (0.053)	-2.33%	2.614	↓ (0.395)	-15.09%	3.330	↓ (1.110)	-33.34%
South Korea	1.423	1.417	↑ 0.006	0.45%	1.413	↑ 0.010	0.71%	1.501	↓ (0.078)	-5.23%	2.077	↓ (0.654)	-31.48%
Singapore	1.777	1.757	↑ 0.020	1.14%	1.712	↑ 0.065	3.80%	1.900	↓ (0.123)	-6.48%	2.585	↓ (0.808)	-31.26%
Thailand	2.051	2.039	↑ 0.012	0.58%	1.934	↑ 0.117	6.05%	2.026	↑ 0.025	1.22%	2.493	↓ (0.442)	-17.72%
India	7.237	7.250	↓ (0.013)	-0.18%	7.294	↓ (0.057)	-0.78%	7.475	↓ (0.238)	-3.19%	7.760	↓ (0.523)	-6.74%
Indonesia	7.122	7.027	↑ 0.095	1.35%	7.096	↑ 0.026	0.37%	7.741	↓ (0.619)	-7.99%	8.690	↓ (1.568)	-18.04%
Malaysia	3.637	3.628	↑ 0.009	0.23%	3.570	↑ 0.067	1.86%	3.891	↓ (0.254)	-6.52%	4.189	↓ (0.552)	-13.18%
China	2.806	2.788	↑ 0.019	0.67%	2.822	↓ (0.015)	-0.54%	2.885	↓ (0.079)	-2.73%	2.830	↓ (0.024)	-0.85%

Sumber : Bloomberg, MNC Securities Calculation

Perdagangan Surat Berharga Negara

MNC Securities Research

I Made Adi Saputra | Fixed Income Analyst

imade.saputra@mncgroup.com

Ext : 52117

Fixed Income Division

021 – 2980 3299 (Hunting)

Andri Irvandi | Fixed Income Head Division

andri.irvandi@mncgroup.com

Ext : 52223

Arif Efendy | Head of Sales

arif.efendy@mncgroup.com

Ext : 52231

Johannes C Leuwol | Fixed Income Sales

teddy.leuwol@mncsecurities.com

Ext : 52226

Lintang Astuti | Fixed Income Sales

lintang.astuti@mncsecurities.com

Ext : 52227

Marlina Sabanita | Fixed Income Sales

marlina.sabanita@mncgroup.com

Ext : 52268

Ratna Nurhasanah | Fixed Income Sales

ratna.nurhasanah@mncgroup.com

Ext : 52228

Widyasari Rina Putri | Fixed Income Sales

widyasari.putri@mncgroup.com

Ext : 52269

Yoni Bambang Oetoro | Fixed Income Sales

yoni.oetoro@mncgroup.com

Ext : 52230

Disclaimer

This research report has been issued by PT MNC Securities It may not be reproduced or further distributed or published, in whole or in part, for any purpose. PT MNC Securities has based this document on information obtained from sources it believes to be reliable but which it has not independently verified; PT MNC Securities makes no guarantee, representation or warranty and accepts no responsibility to liability as to its accuracy or completeness. Expression of opinion herein are those of the research department only and are subject to change without notice. This document is not and should not be construed as an offer or the solicitation of an offer to purchase or subscribe or sell any investment. PT MNC Securities and its affiliates and/or their offices, directors and employees may own or have positions in any investment mentioned herein or any investment related thereto and may from time to time add to or dispose of any such investment. PT MNC Securities and its affiliates may act as market maker or have assumed an underwriting position in the securities of companies discusses herein (or investment related thereto) and may sell them to or buy them from customers on a principal basis and may also perform or seek to perform investment banking or underwriting services for or relating to those companies.

PT MNC Securities

Kantor Pusat

MNC Financial Center Lt 14—16
 Jl. Kebon Sirih No.21—27 Jakarta 10340
 ☎ 021 - 29803111 📠 021 - 39836868

Cabang	Alamat	Telepon/Fax
Jakarta Indovision	Wisma Indovision Lantai Dasar Jl Raya Panjang Z / III, Jakarta 11520	☎ 021 - 5813378 📠 021- 5813380
Jakarta Gajah Mada	Mediterania Gajah Mada Residence Unit Ruko TUD 12 Jl. Gajah Mada 174, Jakarta Barat 11140	☎ 021- 63875567 📠 021- 63875568
Jakarta Taman Permata Buana	Ruko Taman Permata Buana Jalan Pulau Bira D1 No. 26, Jakarta Barat 11610	☎ 021 - 5803735 📠 021 - 58358063
Jakarta Kemayoran	Apartemen Mediterania Palace, Ruko C/OR/M Jl. Landasan Pacu Utara Selatan Blok A1 - Kav 2, Kemayoran, Jakarta Pusat 10630	☎ 021 - 30044599
Jakarta Kelapa Gading	Komplek Bukit Gading Mediterania Jl. Boulevard BGR Blok A/12 Kelapa Gading Barat, Jakarta Utara 14240	☎ 021 - 45842111 📠 021 - 45842110
Jakarta Gandaria	Arteri Pondok Indah Jl. Iskandar Muda No. 9 A, Jakarta Selatan 12240	☎ 021 - 7294243 📠 021 - 7294245
Jakarta Otisita	Jl. Otista Raya No.31A Jakarta Timur 13330	☎ 021 - 29360105 📠 021 - 29360106
Jakarta Gani Djemat	Plaza Gani Djemat, 5th Floor Jl. Imam Bonjol No. 76-78, Jakarta Pusat 10310	☎ 021 - 315 6178
Jakarta Gatot Subroto	Gedung Patra Jasa lantai 19 Suite 1988 Jl Jend Gatot Subroto Kav. 32-34, Jakarta Selatan 12950	☎ 021 - 52900008
Surabaya ICBC Center	Gedung ICBC Center Jl.Basuki Rahmat 16-18, Surabaya 60261	☎ 031 - 5317929 📠 0888 303 7338
Surabaya Sulawesi	Jl. Sulawesi No. 60 Surabaya 60281	☎ 031 - 5041690 📠 031 - 5041694
Medan	Jl. Karantina No 46 Kel. Durian, Kec Medan Timur, Medan 20235	☎ 061 - 6641905
Bandung	Jl. Gatot Subroto No. 2 Bandung - 40262	☎ 022 - 733 1916 📠 022 - 733 1915
Malang	Jl. Pahlawan TRIP No. 9 Malang 65112	☎ 0341 - 567555 📠 0341 - 586086
Solo	Gedung Graha Prioritas Lantai 1-2 Jl. Slamet Riyadi No.302 Solo 57141	☎ 0271 - 731779 📠 0271 - 637726
Denpasar	Gedung Bhakti Group Jl. Diponegoro No. 109, Denpasar - 80114	☎ 0361 - 264569 📠 0361 - 264563
Magelang	Komp. Kyai Langgeng Jl. Cempaka No. 8 B, Kel. Jurang Ombo, Magelang 56123	☎ 0293 - 313338 📠 0293 - 313438
Semarang Mutiara Marina	Rukan Mutiara Marina No. 36 Lt. 2 Kav 35 - 36 Semarang 50144	☎ 024 - 76631623 📠 024 - 76631627
Semarang Univ Dian Nuswantoro	Pojok BEI Universitas Dian Nuswantoro Jl. Nakula I No. 5-11, Semarang 50131	☎ 024 - 356 7010
Semarang Universitas STIKUBANK	Pojok BEI Universitas STIKUBANK Jl. Tri Lomba Juang, Semarang 50241	☎ 024 - 8414970
Bogor	Sentul City Jl. Ir. H. Djuanda No. 78, Sentul – Bogor 16810	☎ 021 - 87962291 📠 021 - 87962294
Makassar	Kompleks Rukan Ratulangi Blok. C12-C13 Jl. DR. Sam Ratulangi No. 7, Makassar - 90113	☎ 0411 - 858516 📠 0411 - 858526
Batam	Komplek Galaxy No.19 Jalan Imam Bonjol, Batam	☎ 0778 - 459997 📠 0778 - 456787
Tegal	Jl. Ahmad Yani No 237 Tegal - Jawa Tengah	☎ 0283 - 3357768 📠 0283 - 340520
Pati	Jalan HOS Cokroaminoto Gang 2 No. 1 Pati – Jawa Tengah	☎ 0295 - 382722 📠 0295 - 385093
Bandar Lampung	Jl. Brigjen Katamso No. 12 Tanjung Karang, Bandar Lampung 35111	☎ 0721 - 264569
Balikpapan	Jl. Jend Sudirman No.33 Balikpapan – Kalimantan Timur	☎ 0542 - 736259
Menado	Komp Mega Mas Blok 1 D No.19 Jl. Piere Tendean No 24 – 25, Menado 95111	☎ 0431 - 877888 📠 0431 - 876222
Jambi	Jl. GR. Djamin Datuk Bagindo No.7 Jambi 36142	☎ 0741 - 7554595