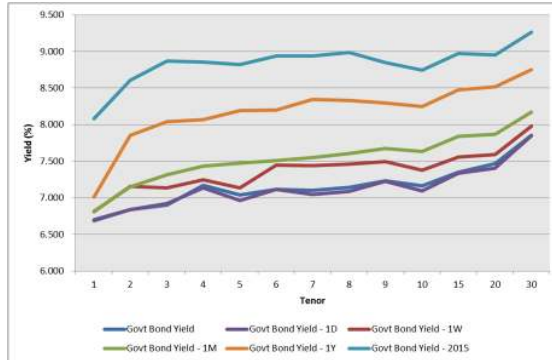


Kurva Imbal hasil Surat Utang Negara


Sumber : Bloomberg

Ulasan Pasar

Imbal hasil Surat Utang Negara pada perdagangan hari Rabu, 13 Juni 2016 mengalami kenaikan didorong oleh aksi ambil untung oleh investor setelah harga Surat Utang Negara mengalami kenaikan yang cukup tinggi pasca libur panjang. Perubahan tingkat imbal hasil berkisar antara 1 - 7 bps dimana imbal hasil Surat Utang Negara cenderung mengalami kenaikan pada tenor di atas 5 tahun. Imbal hasil Surat Utang Negara dengan tenor pendek (1-4 tahun) mengalami perubahan berkisar antara 1 - 3 bps dengan didorong oleh perubahan harga yang berkisar antara 2 - 10 bps. Sementara itu imbal hasil dari Surat Utang Negara dengan tenor menengah (5-7 tahun) mengalami kenaikan berkisar antara 1 - 7 bps dengan didorong oleh adanya koreksi harga yang berkisar antara 3 - 30 bps dan imbal hasil dari Surat Utang Negara dengan tenor panjang (di atas 7 tahun) yang cenderung mengalami kenaikan berkisar antara 1 - 7 tahun dengan didorong oleh perubahan harga yang berkisar antara 3 - 70 bps. Harga Surat Utang Negara yang cenderung mengalami penurunan pada perdagangan kemarin didorong oleh aksi ambil untung (profit taking) oleh investor setelah harga Surat Utang Negara mengalami kenaikan harga yang cukup tinggi pasca libur panjang pekan lalu. Harga Surat Utang Negara yang secara teknikal telah menembus area jenuh beli (overbought) menjadi salah satu faktor yang mendorong terjadinya koreksi harga Surat Utang Negara yang terjadi pada perdagangan kemarin. Kami melihat bahwa koreksi yang terjadi pada perdagangan kemarin merupakan koreksi yang wajar setelah harga Surat Utang Negara mengalami kenaikan yang cukup signifikan. Secara keseluruhan, koreksi harga yang terjadi pada perdagangan kemarin telah mendorong terjadinya kenaikan imbal hasil Surat Utang Negara seri acuan sebesar 7 bps masing-masing untuk tenor 5 tahun dan 10 tahun serta sebesar 3 bps untuk tenor 15 tahun dan 6 bps untuk tenor 20 tahun. Dari perdagangan Surat Utang Negara dengan denominasi mata uang asing, pergerakan imbal hasil yang terjadi cukup bervariasi dimana sebagian seri masih mengalami penurunan imbal hasil sementara itu seri lainnya telah mengalami kenaikan imbal hasil akibat adanya koreksi harga di pasar sekunder. Imbal hasil dari INDO-20 dan INDO-26 mengalami kenaikan masing-masing sebesar 2 bps dan 1 bps di level 2,44% dan 3,38%. Adapun imbal hasil dari INDO-46 masih terlihat mengalami penurunan sebesar 1 bps didorong oleh kenaikan harga yang sebesar 22 bps. Kenaikan harga yang terjadi pada beberapa seri Surat Utang Negara dengan denominasi mata uang asing turut dipengaruhi oleh membaiknya persepsi risiko

Surat Utang Indonesia yang tercermin pada penurunan angka CDS dimana pada perdagangan kemarin kembali ditutup dengan penurunan pada level 164,32 bps untuk CDS 5 Tahun.

Volume perdagangan Surat Utang Negara yang dilaporkan pada perdagangan kemarin mengalami penurunan dibandingkan dengan volume perdagangan sebelumnya, yaitu senilai Rp7,36 triliun dari 36 seri Surat Utang Negara yang diperdagangkan dimana volume perdagangan seri acuan yang dilaporkan senilai Rp4,46 triliun. Volume perdagangan serta frekuensi perdagangan masih didominasi oleh Surat Utang Negara seri acuan, diantaranya adalah FR0053, FR0056 dan FR0072. Sementara itu dari perdagangan Surat Berharga Syariah Negara, volume perdagangan terbesar didapati pada Sukuk Negara Ritel seri SR007, yaitu senilai Rp287,54 miliar dari 12 kali transaksi dan diikuti oleh Project Based Sukuk (PBS) seri PBS012 senilai Rp164,45 miliar dari 43 kali transaksi. Dari perdagangan obligasi korporasi, volume perdagangan yang dilaporkan senilai Rp605,6 miliar dari 39 seri obligasi korporasi yang diperdagangkan. Obligasi korporasi yang cukup banyak diperdagangkan diantaranya adalah Obligasi Berkelanjutan II Mandiri Tunas Finance Tahap II Tahun 2016 Seri B (TUFIO2BCN2) senilai Rp80 miliar dari 2 kali transaksi dan Obligasi II PNM Tahun 2013 (PNMP02) yaitu senilai Rp40 miliar dari 4 kali transaksi. Adapun nilai tukar rupiah terhadap dollar Amerika pada perdagangan kemarin ditutup menguat pada level 13086,00 per dollar Amerika, mengalami penguatan sebesar 34,00 pts (0,26%) dibandingkan dengan level penutupan sebelumnya. Diperdagangkan pada kisaran 13084,00 hingga 13123,00 per dollar Amerika, nilai tukar rupiah terhadap dollar Amerika pada perdagangan kemarin bergerak dengan kecenderungan mengalami penguatan terhadap dollar Amerika di sepanjang sesi perdagangan. Sebagian besar mata uang regional pada perdagangan kemarin ditutup dengan mengalami penguatan terhadap dollar Amerika dengan dipimpin oleh Ringgit Malaysia (MYR) dan diikuti oleh Peso Philippina (PHP) dan Yen Jepang (JPY). Adapun Baht Thailand (THB) dan Yuan China (CNY) menjadi mata uang regional yang mengalami pelemahan terhadap dollar Amerika.

Pada perdagangan hari ini kami perkirakan harga Surat Utang Negara masih akan berpeluang mengalami penurunan di tengah minimnya katalis dari dalam dan luar negeri. Setelah mengalami koreksi pada perdagangan kemarin, harga Surat Utang Negara masih berpeluang untuk mengalami koreksi pada perdagangan hari ini dipengaruhi oleh faktor teknikal dimana harga Surat Utang Negara yang masih berada pada area jenuh beli (overbought) di tengah minimnya katalis dari dalam dan luar negeri. Volume perdagangan juga kami perkirakan tidak begitu besar, dikarenakan investor yang masih menantikan beberapa agenda, diantaranya adalah Rapat Dewan Gubernur Bank Sentral Inggris (Bank Of England) dimana analis memperkirakan bahwa ada peluang bagi BOE menurunkan suku bunga acuan untuk pertama kalinya sejak tujuh tahun terakhir guna mendukung pertumbuhan ekonomi negara tersebut sertaantisipasi terhadap dampak keluarnya UK dari Uni Eropa. Sementara itu dari perdagangan Surat Utang Global, imbal hasil dari US Treasury dengan tenor 10 tahun ditutup turun pada level 1,472% dari posisi penutupan sebelumnya di 1,51% didorong oleh aksi beli investor global terhadap instrumen safe haven asset. Adapun imbal hasil surat utang Jerman (Bund) dengan tenor 10 tahun ditutup dengan penurunan pada level -0,138% dari posisi penutupan sebelumnya di -0,091% setelah negara tersebut

untuk pertama kalinya menawarkan lelang surat utang dengan tingkat imbal hasil yang negatif. Sedangkan imbal hasil dari Surat Utang Jepang pada perdagangan kemarin ditutup pada level -0,285% dari posisi sebelumnya di -0,280%. Sementara itu secara teknikal, harga Surat Utang Negara masih berada pada tren kenaikan meskipun telah mengalami penurunan pada perdagangan kemarin. Namun demikian, kami melihat harga Surat Utang Negara masih berpotensi untuk mengalami penurunan dikarenakan harganya yang masih berada pada area jenuh beli (overbought) akan mendorong investor untuk melakukan profit taking jelang pelaksanaan lelang penjualan Surat Utang Negara pada pekan depan.

Rekomendasi

Dengan kondisi tersebut maka kami sarankan kepada investor untuk tetap mencermati arah pergerakan harga Surat Utang Negara di pasar sekunder dengan melakukan strategi trading jangka pendek di tengah kondisi harga Surat Utang Negara yang bergerak berfluktuasi. Sementara itu bagi investor yang mengharapkan imbal hasil yang cukup tinggi di tengah penurunan tingkat imbal hasil deposito perbankan, dapat mempertimbangkan untuk menempatkan dananya di obligasi korporasi. Dengan didukung oleh peringkat utang yang cukup baik serta kinerja keuangan yang cukup stabil di tengah perlambatan ekonomi, beberapa obligasi korporasi cukup menarik untuk diakumulasi.

Berita Pasar

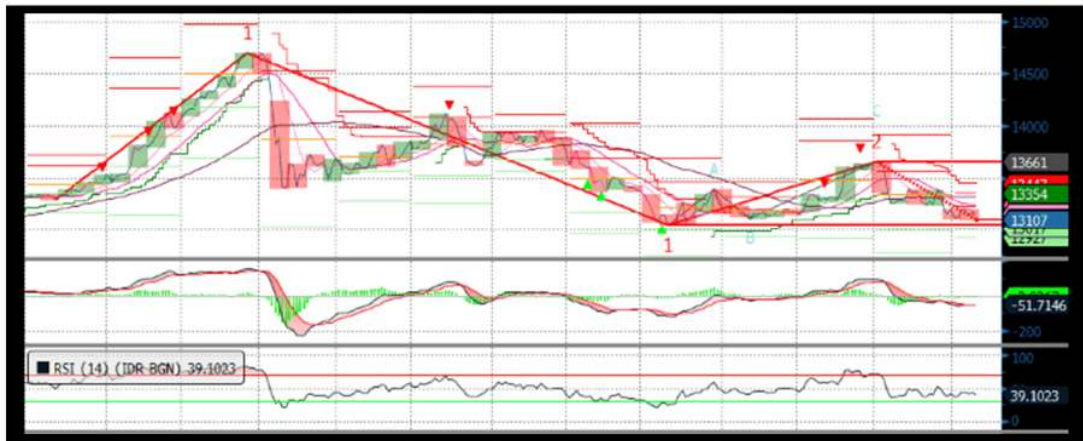
❖ **Penerbitan Surat Berharga Syariah Negara Seri SPNSNT 12102016 pada tanggal 13 Juli 2016 dengan cara Private Placement.**

Pada hari Rabu tanggal 13 Juli 2016, Pemerintah telah melakukan penerbitan Surat Berharga Syariah Negara (SBSN) dengan cara Private Placement dengan jumlah nominal sebesar Rp2.535.030.000.000,00 (dua triliun lima ratus tiga puluh lima miliar tiga puluh juta rupiah). SBSN yang diterbitkan merupakan seri SPNSNT 12102016 dengan status tidak dapat diperdagangkan (non-tradable). Adapun struktur dari SPNSNT 12102016 adalah sebagai berikut :

No.	Ketentuan dan Persyaratan	
1.	Nilai Nominal	Rp2.535.030.000.000,00
2.	Imbalan	Tanpa kupon (secara diskonto)
3.	<i>Yield</i>	5,62%
4.	Tanggal Penerbitan / Setelmen	13 Juli 2016
5.	Tanggal Jatuh Tempo	12 Oktober 2016
6.	Ketentuan Perdagangan	Tidak dapat diperdagangkan (<i>Non-tradable</i>)
7.	Akad SBSN	<i>Ijarah Sale and Lease Back</i>
8.	<i>Underlying Assets</i>	BMN berupa tanah dan bangunan

Analisa Teknikal

❖ IDR USD



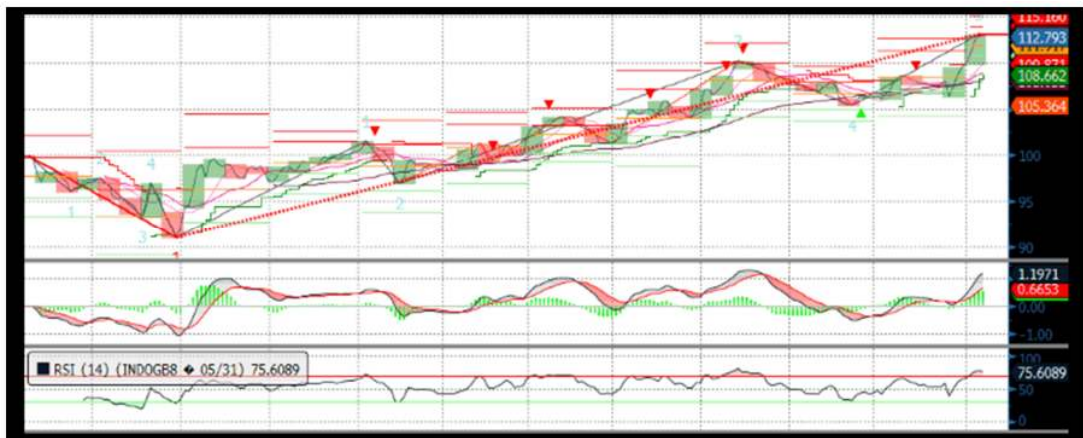
❖ FR0053



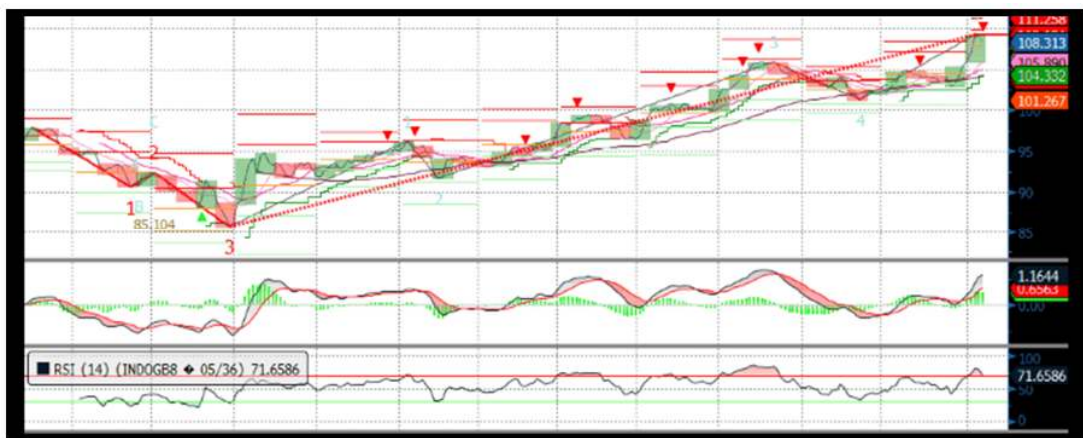
❖ FR0056



❖ FR0073



❖ FR0072



❖ FR0067



Harga Surat Utang Negara

Data per 11-Jul-16

Series	Coupon	Maturity	TTM	Price	1D	Spread (bps)	YTM	1D YTM	YTM Spread (bps)	Duration	Mod Duration	
FR48	9.000	15-Sep-18	2.18	104.5	104.09	↑	41.00	6.737%	6.937% ↓	(19.99)	1.979	1.914
FR69	7.875	15-Apr-19	2.76	102.631	102.142	↑	48.90	6.807%	7.002% ↓	(19.44)	2.497	2.414
FR36	11.500	15-Sep-19	3.18	113.275	112	↑	127.50	6.780%	7.201% ↓	(42.10)	2.696	2.608
FR31	11.000	15-Nov-20	4.35	113.963	113.861	↑	10.20	7.195%	7.221% ↓	(2.56)	3.574	3.450
FR34	12.800	15-Jun-21	4.93	122.93	122.355	↑	57.50	7.189%	7.313% ↓	(12.37)	3.899	3.764
FR53	8.250	15-Jul-21	5.01	105.532	104.846	↑	68.60	6.924%	7.084% ↓	(15.97)	4.074	3.937
FR61	7.000	15-May-22	5.84	99.316	98.233	↑	108.30	7.142%	7.375% ↓	(23.23)	4.842	4.675
FR35	12.900	15-Jun-22	5.93	127.875	126.54	↑	133.50	7.062%	7.302% ↓	(24.04)	4.494	4.341
FR43	10.250	15-Jul-22	6.01	114.995	114.038	↑	95.70	7.138%	7.321% ↓	(18.29)	4.540	4.384
FR63	5.625	15-May-23	6.84	92.056	90.63	↑	142.60	7.109%	7.392% ↓	(28.30)	5.669	5.475
FR46	9.500	15-Jul-23	7.01	113.125	111.77	↑	135.50	7.091%	7.323% ↓	(23.18)	5.179	5.002
FR39	11.750	15-Aug-23	7.09	125.225	124.22	↑	100.50	7.152%	7.312% ↓	(15.92)	5.058	4.883
FR70	8.375	15-Mar-24	7.68	107.911	105.543	↑	236.80	7.022%	7.412% ↓	(39.05)	5.755	5.559
FR44	10.000	15-Sep-24	8.18	117.5	114.65	↑	285.00	7.136%	7.562% ↓	(42.66)	5.824	5.623
FR40	11.000	15-Sep-25	9.18	125.265	123.188	↑	207.70	7.189%	7.462% ↓	(27.27)	6.194	5.979
FR56	8.375	15-Sep-26	10.18	109.375	107.468	↑	190.70	7.066%	7.319% ↓	(25.36)	7.027	6.787
FR37	12.000	15-Sep-26	10.18	134.154	132.109	↑	204.50	7.204%	7.442% ↓	(23.77)	6.526	6.299
FR59	7.000	15-May-27	10.84	98.237	96.454	↑	178.30	7.236%	7.481% ↓	(24.57)	7.662	7.395
FR42	10.250	15-Jul-27	11.01	123	119.82	↑	318.00	7.191%	7.565% ↓	(37.46)	6.992	6.749
FR47	10.000	15-Feb-28	11.60	121.5	118.95	↑	255.00	7.228%	7.520% ↓	(29.21)	7.310	7.055
FR64	6.125	15-May-28	11.84	90.937	88.666	↑	227.10	7.278%	7.591% ↓	(31.27)	8.327	8.035
FR71	9.000	15-Mar-29	12.68	112.592	111.154	↑	143.80	7.446%	7.611% ↓	(16.48)	7.906	7.622
FR52	10.500	15-Aug-30	14.09	127.644	125.09	↑	255.40	7.321%	7.572% ↓	(25.06)	8.126	7.839
FR73	8.750	15-May-31	14.84	112.235	110.922	↑	131.30	7.378%	7.515% ↓	(13.67)	8.841	8.526
FR54	9.500	15-Jul-31	15.01	119.85	116.25	↑	360.00	7.301%	7.660% ↓	(35.84)	8.543	8.242
FR58	8.250	15-Jun-32	15.93	108.083	104.879	↑	320.40	7.378%	7.712% ↓	(33.38)	9.356	9.023
FR65	6.625	15-May-33	16.84	92.931	89.666	↑	326.50	7.363%	7.731% ↓	(36.83)	10.030	9.673
FR68	8.375	15-Mar-34	17.67	109.639	107.673	↑	196.60	7.388%	7.578% ↓	(19.04)	9.656	9.312
FR72	8.250	15-May-36	19.84	109.196	107.166	↑	203.00	7.360%	7.546% ↓	(18.62)	10.372	10.004
FR45	9.750	15-May-37	20.84	121.75	120	↑	175.00	7.645%	7.792% ↓	(14.70)	10.137	9.764
FR50	10.500	15-Jul-38	22.01	129.75	125.65	↑	410.00	7.678%	8.003% ↓	(32.50)	9.958	9.590
FR57	9.500	15-May-41	24.84	119.75	115.75	↑	400.00	7.702%	8.026% ↓	(32.33)	10.891	10.487
FR62	6.375	15-Apr-42	25.76	85	82.4	↑	260.00	7.724%	7.996% ↓	(27.23)	11.748	11.311
FR67	8.750	15-Feb-44	27.60	110.582	108.963	↑	161.90	7.809%	7.943% ↓	(13.40)	11.137	10.718

Sumber : Bloomberg, MNC Securities Calculation

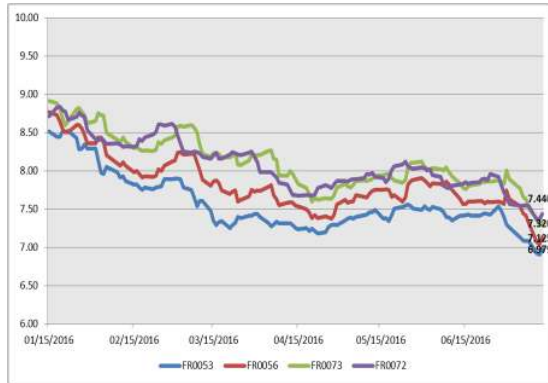
Seri Acuan 2016

Kepemilikan Surat Berharga Negara

	Dec'13	Dec'14	Mar'15	Jun'15	Sep'15	Nov'15	Dec'15	Mar'16	Jun'16	11-Jul-16	12-Jul-16
BANK	335.43	375.55	349.26	369.11	400.67	413.99	350.07	451.00	361.54	363.49	385.48
Institusi Pemerintah	44.44	41.63	85.40	80.58	86.46	67.09	148.91	52.70	150.13	141.64	118.32
Bank Indonesia *	44.44	41.63	85.40	80.58	86.46	67.09	148.91	52.70	150.13	141.64	118.32
NON-BANK	615.38	792.78	870.83	906.74	905.27	956.85	962.86	1,071.42	1,135.18	1,138.27	1,139.59
Reksadana	42.50	45.79	50.19	56.28	61.63	59.47	61.60	67.57	76.44	76.50	76.62
Asuransi	129.55	150.60	155.54	161.81	165.71	170.86	171.62	192.29	214.47	213.87	213.83
Asing	323.83	461.35	504.08	537.53	523.38	548.52	558.52	606.08	643.99	648.73	650.40
- Pemerintahan dan Bank Sentral	78.39	103.42	101.41	102.34	110.88	109.49	110.32	112.31	118.53	118.94	118.31
Dana Pensiun	39.47	43.30	44.73	46.32	47.90	48.69	49.83	56.15	64.67	64.47	64.38
Individual	32.48	30.41	47.63	32.23	28.63	52.40	42.53	65.85	48.90	48.97	48.91
Lain - lain	47.56	61.32	68.66	72.56	78.02	76.91	78.76	83.47	86.72	85.73	85.46
TOTAL	995.25	1,209.96	1,305.49	1,356.43	1,392.41	1,437.93	1,461.85	1,575.12	1,646.85	1,643.40	1,643.40
Asing Beli (Jual)	53.31	137.52	42.72	33.46	(14.16)	19.75	10.00	47.559	37.908	4.740	1.613

Sumber : Direktorat Jenderal Pengelolaan Pembiayaan dan Risiko

Imbal hasil Surat Utang Negara seri acuan



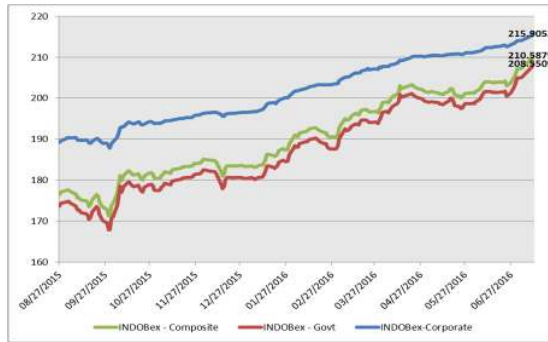
Sumber : Bloomberg

Perdagangan Surat Berharga Negara

Securities	High	Low	Last	Vol	Freq
FR0053	105.60	104.75	105.35	1650.60	29
FR0056	109.60	108.15	108.50	1468.82	55
FR0072	111.50	104.90	107.83	972.43	113
FR0070	108.05	106.85	108.00	644.26	21
FR0068	111.75	105.00	107.50	433.47	41
FR0073	115.50	102.80	111.50	377.91	42
FR0069	102.50	102.20	102.50	304.09	7
FR0060	100.02	99.90	99.90	280.00	4
FR0071	114.25	110.25	112.25	218.86	19
PBS012	112.00	107.50	110.50	164.45	43

Sumber : CTP – Bursa Efek Indonesia

Grafik IndoBEX



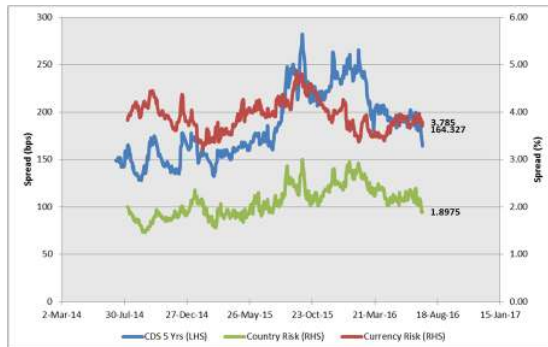
Sumber : Indonesian Bond Pricing Agency (IBPA) – Bursa Efek Indonesia

Perdagangan Obligasi Korporasi

Securities	Rating	High	Low	Last	Vol	Freq
TUFI02BCN2	idAA	100.00	99.98	100.00	80.00	2
PNMP02	idA	100.95	100.75	100.95	40.00	4
ASDF03BCN1	AAA(idn)	100.50	100.45	100.50	35.00	3
ISAT08A	idAAA	99.85	99.85	99.85	30.00	2
PBNB01SBCN1	idAA-	100.85	99.60	100.85	30.00	6
BBA01C	AAA(idn)	100.00	99.98	100.00	24.00	2
BNGA01SB	AA(idn)	102.64	102.32	102.62	23.60	6
ANTM01ACN1	idA	95.74	95.72	95.74	20.00	8
BEXI03BCN1	idAAA	100.55	100.50	100.55	20.00	2
BIIF01ACN2	AA+(idn)	100.20	100.15	100.20	20.00	2

Sumber : CTP – Bursa Efek Indonesia

Grafik Resiko



Sumber : Bloomberg

Imbal Hasil Surat Utang Global

Country	Last YLD	1D	Change	%	1W	Change	%	1M	Change	%	YTD	Change	%
USA	1.485	1.511	(0.026)	-1.69%	1.369	0.116	8.49%	1.610	(0.125)	-7.77%	2.270	(0.785)	-34.58%
UK	0.776	0.827	(0.051)	-6.18%	0.764	0.012	1.62%	1.208	(0.432)	-35.76%	1.959	(1.183)	-60.38%
Germany	(0.050)	(0.091)	0.041	-45.26%	(0.177)	0.127	-71.78%	0.023	(0.073)	-317.94%	0.628	(0.677)	-107.96%
Japan	(0.285)	(0.280)	(0.005)	1.79%	(0.270)	(0.015)	5.56%	(0.162)	(0.123)	75.93%	0.260	(0.545)	-209.62%
Philippines	2.249	2.250	(0.001)	-0.04%	2.249	0.000	0.02%	2.566	(0.317)	-12.33%	3.330	(1.081)	-32.46%
South Korea	1.393	1.388	0.005	0.36%	1.381	0.012	0.83%	1.639	(0.246)	-15.00%	2.077	(0.684)	-32.93%
Singapore	1.746	1.761	(0.015)	-0.83%	1.719	0.027	1.59%	1.961	(0.215)	-10.96%	2.585	(0.839)	-32.45%
Thailand	1.907	1.926	(0.019)	-0.99%	1.886	0.021	1.12%	2.020	(0.112)	-5.57%	2.493	(0.585)	-23.49%
India	7.282	7.337	(0.054)	-0.74%	7.390	(0.107)	-1.45%	7.524	(0.241)	-3.21%	7.760	(0.477)	-6.15%
Indonesia	7.125	7.052	0.073	1.03%	7.319	(0.194)	-2.65%	7.597	(0.471)	-6.20%	8.690	(1.565)	-18.01%
Malaysia	3.580	3.672	(0.092)	-2.51%	3.684	(0.104)	-2.82%	3.868	(0.288)	-7.46%	4.189	(0.609)	-14.54%
China	2.840	2.837	0.003	0.10%	2.829	0.011	0.39%	2.986	(0.146)	-4.88%	2.830	0.010	0.35%

Sumber : Bloomberg, MNC Securities Calculation

MNC Securities Research

I Made Adi Saputra | Fixed Income Analyst

imade.saputra@mncgroup.com

Ext : 52117

Fixed Income Division

021 – 2980 3299 (Hunting)

Andri Irvandi | Fixed Income Head Division

andri.irvandi@mncgroup.com

Ext : 52223

Arif Efendy | Head of Sales

arif.efendy@mncgroup.com

Ext : 52231

Johannes C Leuwol | Fixed Income Sales

teddy.leuwol@mncsecurities.com

Ext : 52226

Lintang Astuti | Fixed Income Sales

lintang.astuti@mncsecurities.com

Ext : 52227

Marlina Sabanita | Fixed Income Sales

marlina.sabanita@mncgroup.com

Ext : 52268

Ratna Nurhasanah | Fixed Income Sales

ratna.nurhasanah@mncgroup.com

Ext : 52228

Widyasari Rina Putri | Fixed Income Sales

widyasari.putri@mncgroup.com

Ext : 52269

Yoni Bambang Oetoro | Fixed Income Sales

yoni.oetoro@mncgroup.com

Ext : 52230

Disclaimer

This research report has been issued by PT MNC Securities It may not be reproduced or further distributed or published, in whole or in part, for any purpose. PT MNC Securities has based this document on information obtained from sources it believes to be reliable but which it has not independently verified; PT MNC Securities makes no guarantee, representation or warranty and accepts no responsibility to liability as to its accuracy or completeness. Expression of opinion herein are those of the research department only and are subject to change without notice. This document is not and should not be construed as an offer or the solicitation of an offer to purchase or subscribe or sell any investment. PT MNC Securities and its affiliates and/or their offices, directors and employees may own or have positions in any investment mentioned herein or any investment related thereto and may from time to time add to or dispose of any such investment. PT MNC Securities and its affiliates may act as market maker or have assumed an underwriting position in the securities of companies discusses herein (or investment related thereto) and may sell them to or buy them from customers on a principal basis and may also perform or seek to perform investment banking or underwriting services for or relating to those companies.

PT MNC Securities

Kantor Pusat

MNC Financial Center Lt 14—16
 Jl. Kebon Sirih No.21—27 Jakarta 10340
 ☎ 021 - 29803111 📠 021 - 39836868

Cabang	Alamat	Telepon/Fax
Jakarta Indovision	Wisma Indovision Lantai Dasar Jl Raya Panjang Z / III, Jakarta 11520	☎ 021 - 5813378 📠 021- 5813380
Jakarta Gajah Mada	Mediterania Gajah Mada Residence Unit Ruko TUD 12 Jl. Gajah Mada 174, Jakarta Barat 11140	☎ 021- 63875567 📠 021- 63875568
Jakarta Taman Permata Buana	Ruko Taman Permata Buana Jalan Pulau Bira D1 No. 26, Jakarta Barat 11610	☎ 021 - 5803735 📠 021 - 58358063
Jakarta Kemayoran	Apartemen Mediterania Palace, Ruko C/OR/M Jl. Landasan Pacu Utara Selatan Blok A1 - Kav 2, Kemayoran, Jakarta Pusat 10630	☎ 021 - 30044599
Jakarta Kelapa Gading	Komplek Bukit Gading Mediterania Jl. Boulevard BGR Blok A/12 Kelapa Gading Barat, Jakarta Utara 14240	☎ 021 - 45842111 📠 021 - 45842110
Jakarta Gandaria	Arteri Pondok Indah Jl. Iskandar Muda No. 9 A, Jakarta Selatan 12240	☎ 021 - 7294243 📠 021 - 7294245
Jakarta Otisita	Jl. Otista Raya No.31A Jakarta Timur 13330	☎ 021 - 29360105 📠 021 - 29360106
Jakarta Gani Djemat	Plaza Gani Djemat, 5th Floor Jl. Imam Bonjol No. 76-78, Jakarta Pusat 10310	☎ 021 - 315 6178
Jakarta Gatot Subroto	Gedung Patra Jasa lantai 19 Suite 1988 Jl Jend Gatot Subroto Kav. 32-34, Jakarta Selatan 12950	☎ 021 - 52900008
Surabaya ICBC Center	Gedung ICBC Center Jl.Basuki Rahmat 16-18, Surabaya 60261	☎ 031 - 5317929 📠 0888 303 7338
Surabaya Sulawesi	Jl. Sulawesi No. 60 Surabaya 60281	☎ 031 - 5041690 📠 031 - 5041694
Medan	Jl. Karantina No 46 Kel. Durian, Kec Medan Timur, Medan 20235	☎ 061 - 6641905
Bandung	Jl. Gatot Subroto No. 2 Bandung - 40262	☎ 022 - 733 1916 📠 022 - 733 1915
Malang	Jl. Pahlawan TRIP No. 9 Malang 65112	☎ 0341 - 567555 📠 0341 - 586086
Solo	Gedung Graha Prioritas Lantai 1-2 Jl. Slamet Riyadi No.302 Solo 57141	☎ 0271 - 731779 📠 0271 - 637726
Denpasar	Gedung Bhakti Group Jl. Diponegoro No. 109, Denpasar - 80114	☎ 0361 - 264569 📠 0361 - 264563
Magelang	Komp. Kyai Langgeng Jl. Cempaka No. 8 B, Kel. Jurang Ombo, Magelang 56123	☎ 0293 - 313338 📠 0293 - 313438
Semarang Mutiara Marina	Rukan Mutiara Marina No. 36 Lt. 2 Kav 35 - 36 Semarang 50144	☎ 024 - 76631623 📠 024 - 76631627
Semarang Univ Dian Nuswantoro	Pojok BEI Universitas Dian Nuswantoro Jl. Nakula I No. 5-11, Semarang 50131	☎ 024 - 356 7010
Semarang Universitas STIKUBANK	Pojok BEI Universitas STIKUBANK Jl. Tri Lomba Juang, Semarang 50241	☎ 024 - 8414970
Bogor	Sentul City Jl. Ir. H. Djuanda No. 78, Sentul – Bogor 16810	☎ 021 - 87962291 📠 021 - 87962294
Makassar	Kompleks Rukan Ratulangi Blok. C12-C13 Jl. DR. Sam Ratulangi No. 7, Makassar - 90113	☎ 0411 - 858516 📠 0411 - 858526
Batam	Komplek Galaxy No.19 Jalan Imam Bonjol, Batam	☎ 0778 - 459997 📠 0778 - 456787
Tegal	Jl. Ahmad Yani No 237 Tegal - Jawa Tengah	☎ 0283 - 3357768 📠 0283 - 340520
Pati	Jalan HOS Cokroaminoto Gang 2 No. 1 Pati – Jawa Tengah	☎ 0295 - 382722 📠 0295 - 385093
Bandar Lampung	Jl. Brigjen Katamso No. 12 Tanjung Karang, Bandar Lampung 35111	☎ 0721 - 264569
Balikpapan	Jl. Jend Sudirman No.33 Balikpapan – Kalimantan Timur	☎ 0542 - 736259
Menado	Komp Mega Mas Blok 1 D No.19 Jl. Piere Tendean No 24 – 25, Menado 95111	☎ 0431 - 877888 📠 0431 - 876222
Jambi	Jl. GR. Djamin Datuk Bagindo No.7 Jambi 36142	☎ 0741 - 7554595