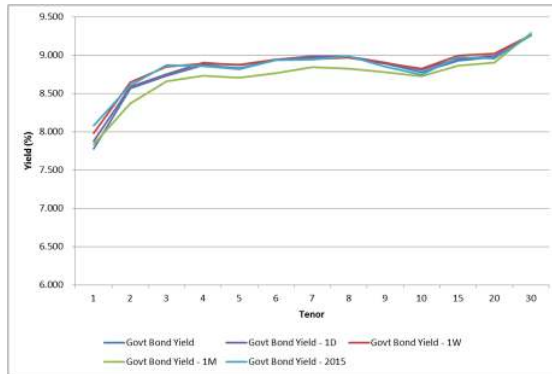


Kurva Imbal hasil Surat Utang Negara



Sumber : Bloomberg

Ulasan Pasar

Imbal hasil Surat Utang Negara pada perdagangan hari Senin, 11 Januari 2016 cenderung mengalami penurunan di tengah meredanya tekanan terhadap nilai tukar rupiah. Perubahan tingkat imbal hasil berkisar antara 1 - 4 bps dimana penurunan imbal hasil yang cukup besar terjadi pada Surat Utang Negara bertenor pendek, adapun pada beberapa seri Surat Utang Negara bertenor panjang masih menunjukkan kenaikan imbal hasil. Penurunan tingkat imbal hasil pada perdagangan kemarin didorong oleh adanya kenaikan harga Surat Utang Negara yang berkisar antara 1 - 25 bps dengan kenaikan harga yang cukup besar terjadi pada Surat Utang Negara bertenor panjang. Meredanya tekanan terhadap nilai tukar rupiah menjadi katalis positif yang mendorong kenaikan harga Surat Utang Negara pada perdagangan kemarin. Pelaku pasar juga melakukan pembelian Surat Utang Negara di tengah pasar saham yang kembali mengalami koreksi cukup besar terimbas koreksi harga yang terjadi pada pasar saham regional. Aksi beli oleh investor tersebut mendorong terjadinya kenaikan harga Surat Utang Negara di pasar sekunder. Namun demikian, kenaikan harga yang terjadi relatif terbatas, dikarenakan pelaku pasar yang cenderung berhati-hati dalam melakukan transaksi di tengah gejolak yang terjadi pada pasar keuangan global. Secara keseluruhan, harga Surat Utang Negara pada perdagangan kemarin telah mendorong terjadinya penurunan tingkat imbal hasil Surat Utang Negara seri acuan bertenor 5 tahun sebesar 4 bps pada level 8,76%; seri acuan bertenor 10 tahun sebesar 3,1 bps pada level 8,73%; seri acuan bertenor 15 tahun sebesar 3,3 bps pada level 8,88% dan seri acuan bertenor 20 tahun sebesar 1,6 bps pada level 8,92%. Sementara itu imbal hasil Surat Utang Negara dengan denominasi mata uang global pada perdagangan kemarin justru cenderung mengalami kenaikan akibat adanya koreksi harga. Imbal hasil INDON26 mengalami kenaikan sebesar 2,22 bps pada level 4,763% setelah mengalami koreksi harga sebesar 17 bps dan imbal hasil dari INDON46 mengalami kenaikan sebesar 2,01 bps pada level 5,964% setelah mengalami koreksi harga sebesar 28 bps.

Volume perdagangan Surat Utang Negara pada perdagangan kemarin mengalami peningkatan dibandingkan dengan volume perdagangan di akhir pekan, yaitu senilai Rp4,29 triliun dari 30 seri Surat Utang Negara yang diperdagangkan dengan volume perdagangan Surat Utang Negara seri acuan yang dilaporkan senilai Rp947,60 miliar. Obligasi Negara seri FR0070 menjadi Surat Utang Negara dengan volume perdagangan terbesar, senilai Rp1,28 triliun

dari 13 kali transaksi dengan harga rata-rata pada level 97,09% dan tingkat imbal hasilnya sebesar 8,87%. Adapun Obligasi Negara Ritel seri ORI012 masih menjadi Surat Utang Negara yang paling aktif diperdagangkan, sebanyak 72 kali transaksi dengan volume perdagangan sebesar Rp205,20 miliar. Sementara itu volume perdagangan obligasi korporasi yang dilaporkan pada perdagangan kemarin senilai Rp365,90 miliar dari 17 seri obligasi korporasi yang diperdagangkan. Obligasi Berkelanjutan I Toyota Astra Financial Services Tahap III Tahun 2015 Seri B (TAFS01BCN3) menjadi obligasi korporasi dengan volume perdagangan terbesar, senilai Rp147,4 miliar dari 4 kali transaksi dengan harga rata-rata pada level 100,01% dan tingkat imbal hasilnya sebesar 9,49%. Adapun Obligasi Berkelanjutan I OCBC NISP Tahap II Tahun 2015 Seri B (NISP01BCN2) menjadi obligasi korporasi yang paling sering diperdagangkan, sebanyak 8 kali transaksi dengan volume perdagangan senilai Rp65 miliar. Sementara itu nilai tukar rupiah terhadap dollar Amerika ditutup pada level 13861,90 per dollar Amerika, mengalami penguatan sebesar 60,60 pts (0,44%) dibandingkan dengan level penutupan sebelumnya. Sempat mengalami pelemahan di awal perdagangan, nilai tukar rupiah bergerak dengan kecenderungan mengalami penguatan sepanjang sesi perdagangan pada kisaran 13846,00 hingga 13960,00 per dollar Amerika. Penguatan nilai tukar rupiah tersebut menjadi katalis positif bagi pergerakan harga Surat Utang Negara di pasar sekunder.

Pada perdagangan hari ini kami perkirakan harga Surat Utang Negara di pasar sekunder masih berpeluang untuk mengalami kenaikan di tengah ekspektasi terhadap penurunan tingkat suku bunga acuan (BI Rate) pada Rapat Dewan Gubernur Bank Indonesia yang akan dilaksanakan pada hari Rabu dan Kamis pekan ini. Adanya penurunan tingkat suku bunga acuan akan menjadi katalis positif bagi pergerakan harga Surat Utang Negara di pasar sekunder. Oleh karena itu kami perkirakan pelaku pasar akan mencermati hasil dari Rapat Dewan Gubernur Bank Indonesia tersebut. Namun demikian, kenaikan harga Surat Utang Negara masih akan dibatasi oleh kondisi pasar keuangan global yang masih bergejolak di tengah ekspektasi perlambatan ekonomi China serta harga komoditas minyak yang kembali melanjutkan tren penurunan. Sementara itu dari pasar surat utang global, imbal hasil dari US Treasury dengan tenor 10 tahun pada perdagangan kemarin ditutup dengan adanya kenaikan menjelang pelaksanaan lelang penjualan US Treasury yang akan diadakan pada pekan ini. Imbal hasil US Treasury dengan tenor 10 tahun ditutup pada level 2,1754% naik dari penutupan sebelumnya di level 2,131%. Adapun pada hari ini pemerintah berencana untuk melakukan lelang penjualan Surat Berharga Syariah Negara (SBSN) senilai Rp4 triliun dari lima seri SBSN yang ditawarkan. Bagi investor yang membutuhkan penempatan dana pada Surat Berharga Syariah dapat mengikuti lelang tersebut, dimana seri yang ditawarkan oleh pemerintah cukup bervariasi dari tenor pendek hingga tenor panjang.

Rekomendasi

Sementara itu secara teknikal, harga Surat Utang Negara masih berada pada area konsolidasi, sehingga dalam jangka pendek pergerakan harga yang terjadi akan terbatas dengan arah pergerakannya yang cenderung mendatar (*sideways*). Dengan kondisi tersebut kami sarankan kepada investor untuk tetap mencermati arah pergerakan harga Surat Utang Negara di pasar sekunder

dengan melakukan strategi trading jangka pendek. Dengan selisih tingkat imbal hasil antara Surat Utang Negara bertenor pendek dengan panjang, maka kami menyarankan kepada investor untuk menggeser portofolio dari tenor panjang ke tenor pendek yang memiliki tingkat risiko yang lebih rendah di tengah kondisi pasar keuangan yang masih bergejolak. Pilihan untuk tenor pendek diantaranya adalah seri FR0031, FR0053, FR0061 dan ORI012. Adapun pilihan tenor panjang bagi investor diantaranya adalah seri FR0058 dan seri FR0045.

Berita Pasar

❖ **Rencana Lelang Surat Berharga Syariah Negara atau Sukuk Negara Seri SPN-S 13072016 (new issuance), PBS006 (reopening), PBS009 (reopening), PBS011 (new issuance), dan PBS012 (new issuance).**

Pada hari Selasa, tanggal 12 Januari 2016, Pemerintah akan melakukan lelang Surat Berharga Syariah Negara (SBSN) atau Sukuk Negara. Seri SBSN yang akan dilelang adalah seri SPN-S dan SBSN PBS berbasis proyek (*Project Based Sukuk*) untuk memenuhi sebagian dari target pembiayaan dalam APBN 2016. Target penerbitan adalah senilai Rp4 triliun dengan seri – seri yang akan ditawarkan adalah sebagai berikut :

Terms & Conditions	Seri Surat Berharga Syariah Negara				
	SPN-S 13072016	PBS006	PBS009	PBS011	PBS012
Tanggal Jatuh Tempo	13 Jul 2016	15 Sep 2020	25 Jan 2018	15 Agt 2023	15 Nov 2030
Imbalan	Diskonto	8,25000%	7,75000%	<i>Fixed rate</i>	<i>Fixed rate</i>
Underlying Asset	BMN berupa tanah dan bangunan	Proyek/Kegiatan dalam APBN tahun 2016			

Berdasarkan kondisi pasar Surat Utang Negara menjelang pelaksanaan lelang, maka kami perkirakan tingkat imbal hasil yang akan dimenangkan pada lelang hari ini adalah sebagai berikut :

- Seri SPN-S 13072016 berkisar antara 7,46875 - 7,56250;
- Seri PBS006 berkisar antara 8,93750 - 9,03125;
- Seri PBS009 berkisar antara 8,71875 - 8,81250;
- Seri PBS011 berkisar antara 9,00000 - 9,09375; dan
- Seri PBS012 berkisar antara 9,15625 - 9,25000.

Lelang dibuka hari Selasa tanggal 12 Januari 2016 pukul 10.00 WIB dan ditutup pukul 12.00 WIB. Hasil lelang akan diumumkan pada hari yang sama. Setelmen akan dilaksanakan pada tanggal 14 Januari 2016 atau 2 hari kerja setelah tanggal pelaksanaan lelang (T+2).

❖ FR0073



❖ FR0072



❖ FR0067



Harga Surat Utang Negara

Data per 11-Jan-16

Series	Coupon	Maturity	TTM	Price	1D	Spread (bps)	YTM	1D YTM	YTM Spread (bps)	Duration	Mod Duration	
FR30	10.750	15-May-16	0.34	101.12	101.113	↑	0.90	7.279%	7.305%	↓ (2.61)	0.343	0.331
FR55	7.375	15-Sep-16	0.68	99.81	99.785	↑	2.50	7.644%	7.683%	↓ (3.86)	0.658	0.634
FR60	6.250	15-Apr-17	1.26	97.719	97.703	↑	1.60	8.179%	8.193%	↓ (1.38)	1.214	1.166
FR28	10.000	15-Jul-17	1.51	102.24	102.227	↑	1.40	8.388%	8.398%	↓ (0.99)	1.375	1.319
FR66	5.250	15-May-18	2.34	93.016	92.977	↑	3.90	8.598%	8.618%	↓ (1.96)	2.213	2.122
FR32	15.000	15-Jul-18	2.51	114.11	114.012	↑	9.90	8.628%	8.669%	↓ (4.10)	2.073	1.987
FR38	11.600	15-Aug-18	2.59	106.73	106.66	↑	7.30	8.640%	8.671%	↓ (3.07)	2.229	2.136
FR48	9.000	15-Sep-18	2.68	100.75	100.7	↑	5.40	8.669%	8.692%	↓ (2.29)	2.372	2.274
FR69	7.875	15-Apr-19	3.26	97.518	97.431	↑	8.70	8.759%	8.791%	↓ (3.17)	2.880	2.759
FR36	11.500	15-Sep-19	3.68	108.3	108.21	↑	8.70	8.800%	8.827%	↓ (2.68)	3.025	2.897
FR31	11.000	15-Nov-20	4.84	108.49	108.41	↑	8.00	8.803%	8.822%	↓ (1.96)	3.867	3.704
FR34	12.800	15-Jun-21	5.43	116.8	116.7	↑	9.50	8.833%	8.854%	↓ (2.03)	4.154	3.978
FR53	8.250	15-Jul-21	5.51	97.8	97.635	↑	16.50	8.761%	8.800%	↓ (3.90)	4.346	4.163
FR61	7.000	15-May-22	6.34	91.051	91.036	↑	1.50	8.872%	8.875%	↓ (0.33)	5.107	4.891
FR35	12.900	15-Jun-22	6.43	119.26	119.13	↑	12.50	8.898%	8.921%	↓ (2.32)	4.694	4.494
FR43	10.250	15-Jul-22	6.51	106.58	106.506	↑	7.70	8.896%	8.911%	↓ (1.52)	4.741	4.539
FR63	5.625	15-May-23	7.34	82.643	82.607	↑	3.60	8.892%	8.899%	↓ (0.76)	5.907	5.656
FR46	9.500	15-Jul-23	7.51	102.99	102.893	↑	9.40	8.945%	8.962%	↓ (1.71)	5.327	5.099
FR39	11.750	15-Aug-23	7.59	115.19	115.086	↑	10.30	8.948%	8.965%	↓ (1.73)	5.190	4.968
FR70	8.375	15-Mar-24	8.17	97.337	97.292	↑	4.50	8.836%	8.844%	↓ (0.80)	5.887	5.638
FR44	10.000	15-Sep-24	8.68	106.31	106.198	↑	11.20	8.935%	8.953%	↓ (1.81)	5.910	5.657
FR40	11.000	15-Sep-25	9.68	113.02	112.967	↑	5.20	8.956%	8.963%	↓ (0.75)	6.216	5.950
FR56	8.375	15-Sep-26	10.68	97.537	97.327	↑	21.00	8.731%	8.763%	↓ (3.12)	7.021	6.727
FR37	12.000	15-Sep-26	10.68	120.68	120.501	↑	17.90	8.948%	8.971%	↓ (2.32)	6.487	6.209
FR59	7.000	15-May-27	11.34	86.362	86.177	↑	18.50	8.935%	8.964%	↓ (2.90)	7.632	7.306
FR42	10.250	15-Jul-27	11.51	108.97	108.84	↑	13.10	8.983%	9.001%	↓ (1.74)	6.892	6.595
FR47	10.000	15-Feb-28	12.09	107.25	107.172	↑	8.20	9.001%	9.012%	↓ (1.07)	7.179	6.870
FR64	6.125	15-May-28	12.34	78.893	78.824	↑	6.90	8.988%	8.999%	↓ (1.10)	8.235	7.881
FR71	9.000	15-Mar-29	13.17	100.2	100.266	↓	(6.90)	8.971%	8.962%	↑ 0.90	7.755	7.422
FR52	10.500	15-Aug-30	14.59	111.62	111.677	↓	(6.00)	9.048%	9.041%	↑ 0.69	7.836	7.497
FR73	8.750	15-May-31	15.34	98.881	98.617	↑	26.40	8.883%	8.915%	↓ (3.22)	8.571	8.207
FR54	9.500	15-Jul-31	15.51	103.57	103.649	↓	(7.80)	9.066%	9.057%	↑ 0.92	8.169	7.815
FR58	8.250	15-Jun-32	16.43	92.82	92.902	↓	(8.20)	9.099%	9.089%	↑ 1.02	8.947	8.558
FR65	6.625	15-May-33	17.34	78.753	78.629	↑	12.40	9.079%	9.096%	↓ (1.71)	9.535	9.121
FR68	8.375	15-Mar-34	18.17	93.93	93.931	↓	(0.10)	9.060%	9.060%	↑ 0.01	9.118	8.722
FR72	8.250	15-May-36	20.34	93.725	93.587	↑	13.80	8.922%	8.938%	↓ (1.56)	9.740	9.324
FR45	9.750	15-May-37	21.34	105.38	105.352	↑	3.20	9.168%	9.172%	↓ (0.33)	9.487	9.072
FR50	10.500	15-Jul-38	22.51	112.3	112.187	↑	11.40	9.196%	9.207%	↓ (1.10)	9.238	8.832
FR57	9.500	15-May-41	25.34	103.03	102.88	↑	15.00	9.187%	9.202%	↓ (1.50)	10.025	9.584
FR62	6.375	15-Apr-42	26.26	72.31	72.31	↑	0.00	9.181%	9.181%	-	10.729	10.258
FR67	8.750	15-Feb-44	28.09	95.558	95.797	↓	(23.90)	9.192%	9.168%	↑ 2.48	10.165	9.719

Sumber : Bloomberg, MNC Securities Calculation

Seri Acuan 2016

Kepemilikan Surat Berharga Negara

	Des'13	Des'14	Mar'15	Jun'15	Sep'15	Okt'15	Nop'15	29-Dec-15	30-Dec-15	31-Dec-15	4-Jan-16	5-Jan-16
BANK	335,43	375,55	349,26	369,11	400,67	412,02	413,99	365,81	354,52	350,07	385,12	404,54
Institusi Pemerintah	44,44	41,63	85,40	80,58	86,46	74,98	67,09	133,83	144,88	148,91	113,64	93,55
Bank Indonesia *	44,44	41,63	85,40	80,58	86,46	74,98	67,09	133,83	144,88	148,91	113,64	93,55
NON-BANK	615,38	792,78	870,83	906,74	905,27	938,20	956,85	960,79	962,44	962,86	963,08	963,75
Reksadana	42,50	45,79	50,19	56,28	61,63	62,18	59,47	61,03	61,40	61,60	61,66	61,73
Asuransi	129,55	150,60	155,54	161,81	165,71	169,26	170,86	171,93	171,62	171,62	171,61	171,61
Asing	323,83	461,35	504,08	537,53	523,38	528,76	548,52	558,11	558,10	558,52	558,65	559,15
- Pemerintah dan Bank Sentral	78,39	103,42	101,41	102,34	110,88	112,70	109,49	110,32	110,32	110,32	110,32	110,32
Dana Pensiun	39,47	43,30	44,73	46,32	47,90	48,33	48,69	49,65	49,83	49,83	49,88	50,02
Sekuritas	0,88	0,81	0,63	0,74	0,19	0,22	0,15	0,02	0,26	0,26	0,25	0,27
Individual	32,48	30,41	47,63	32,23	28,63	52,32	52,40	42,94	42,53	42,53	42,50	42,46
Lain -lain	46,68	60,51	68,03	71,82	77,83	77,12	76,76	77,11	78,70	78,50	78,53	78,51
TOTAL	995,25	1.209,96	1.305,49	1.356,43	1.392,41	1.425,20	1.437,93	1.460,43	1.461,85	1.461,85	1.461,85	1.461,85
Asing Beli (Jual)	53,31	137,52	42,72	33,46	(14,16)	5,39	19,75	9,59	(0,01)	0,42	0,13	0,50

Sumber : Direktorat Jenderal Pengelolaan Pembiayaan dan Risiko

Imbal hasil Surat Utang Negara seri acuan



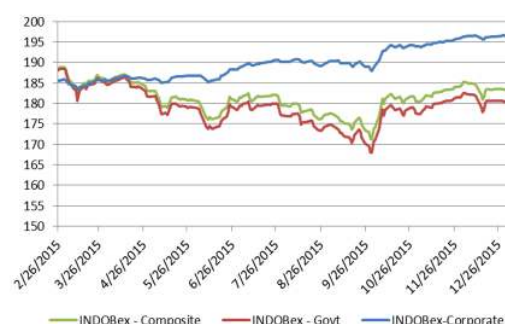
Sumber : Bloomberg

Perdagangan Surat Berharga Negara

Securities	High	Low	Last	Vol	Freq
FR0070	97.25	96.90	97.25	1289.75	13
FR0056	100.35	96.50	97.50	588.80	16
SPN12160304	99.17	99.17	99.17	371.00	4
FR0053	99.10	97.50	97.80	265.69	12
SR006	100.50	99.00	100.50	240.20	5
ORI012	103.00	99.50	100.50	205.21	72
GBRB0022NvBV	99.80	99.80	99.80	200.00	1
SR007	100.75	97.00	99.30	167.19	16
FR0069	97.50	97.40	97.50	146.00	10
FR0052	111.50	111.40	111.45	140.00	6

Sumber : CTP – Bursa Efek Indonesia

Grafik IndoBEX



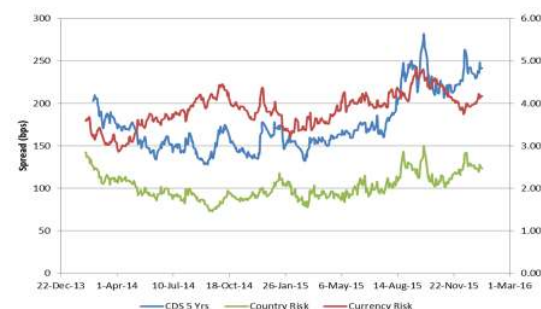
Sumber : Indonesian Bond Pricing Agency (IBPA) – Bursa Efek Indonesia

Perdagangan Obligasi Korporasi

Securities	Rating	High	Low	Last	Vol	Freq
TAFS01BCN3	AAA(idn)	100.02	100.00	100.02	147.40	4
NISP01BCN2	idAAA	100.45	100.25	100.45	65.00	8
BMRI01	idAA+	102.40	102.30	102.40	40.00	6
IMFI01CCN2	idA	97.80	97.78	97.78	30.00	2
AKRA01B	idAA-	93.51	93.51	93.51	22.00	1
ADMF03ACN1	idAAA	99.72	99.70	99.72	10.00	2
ASDF02CCN1	idAAA	99.44	99.44	99.44	10.00	1
ISAT01BCN1	idAAA	101.50	100.90	101.50	10.00	2
WOMF01ACN4	AA(idn)	101.00	100.00	101.00	9.00	3
ISAT08A	idAAA	95.50	94.50	94.50	7.35	6

Sumber : CTP – Bursa Efek Indonesia

Grafik Resiko



Sumber : Bloomberg

Imbal Hasil Surat Utang Global

	Last YLD	1D	Change	%	1W	Change	%	1M	Change	%	YTD	Change	%
USA	2.145	2.116	↑ 0.028	1.33%	2.244	↓ (0.099)	-4.42%	2.128	↑ 0.017	0.78%	2.270	↓ (0.126)	-5.54%
UK	1.777	1.769	↑ 0.008	0.47%	1.875	↓ (0.098)	-5.23%	1.812	↓ (0.035)	-1.93%	1.959	↓ (0.182)	-9.28%
Germany	0.527	0.513	↑ 0.013	2.62%	0.565	↓ (0.039)	-6.82%	0.539	↓ (0.012)	-2.27%	0.628	↓ (0.101)	-16.07%
Japan	0.220	0.236	↓ (0.016)	-6.78%	0.260	↓ (0.040)	-15.38%	0.317	↓ (0.097)	-30.60%	0.260	↓ (0.040)	-15.38%
Philippines	3.266	3.302	↓ (0.036)	-1.08%	3.363	↓ (0.096)	-2.87%	3.356	↓ (0.090)	-2.68%	3.368	↓ (0.102)	-3.02%
South Korea	2.027	2.057	↓ (0.030)	-1.45%	2.035	↓ (0.008)	-0.40%	2.226	↓ (0.198)	-8.91%	2.077	↓ (0.050)	-2.35%
Singapore	2.527	2.496	↑ 0.031	1.24%	2.571	↓ (0.044)	-1.70%	2.458	↑ 0.069	2.80%	2.585	↓ (0.058)	-2.21%
Thailand	2.592	2.608	↓ (0.016)	-0.62%	2.592	↓ (0.001)	-0.03%	2.663	↓ (0.072)	-2.69%	2.493	↑ 0.099	3.98%
India	7.749	7.742	↑ 0.008	0.10%	7.722	↑ 0.027	0.35%	7.775	↓ (0.026)	-0.33%	7.760	↓ (0.010)	-0.13%
Indonesia	8.732	8.763	↓ (0.031)	-0.36%	8.768	↓ (0.037)	-0.42%	8.667	↑ 0.065	0.75%	8.690	↑ 0.041	0.48%
Malaysia	4.215	4.209	↑ 0.006	0.13%	4.172	↑ 0.043	1.04%	4.339	↓ (0.124)	-2.86%	4.189	↑ 0.026	0.62%
China	2.820	2.825	↓ (0.005)	-0.18%	2.855	↓ (0.035)	-1.22%	2.998	↓ (0.178)	-5.92%	2.830	↓ (0.010)	-0.36%

Sumber : Bloomberg, MNC Securities Calculation

MNC Securities Research

I Made Adi Saputra | Fixed Income Analyst

imade.saputra@mncgroup.com

Ext : 52117

Fixed Income Division

021 – 2980 3299 (Hunting)

Andri Irvandi | Fixed Income Head Division

andri.irvandi@mncgroup.com

Ext : 52223

Arif Efendy | Head of Sales

arif.efendy@mncgroup.com

Ext : 52231

Johannes C Leuwol | Fixed Income Sales

teddy.leuwol@mncsecurities.com

Ext : 52226

Lintang Astuti | Fixed Income Sales

lintang.astuti@mncsecurities.com

Ext : 52227

Marlina Sabanita | Fixed Income Sales

marlina.sabanita@mncgroup.com

Ext : 52268

Ratna Nurhasanah | Fixed Income Sales

ratna.nurhasanah@mncgroup.com

Ext : 52228

Widyasari Rina Putri | Fixed Income Sales

widyasari.putri@mncgroup.com

Ext : 52269

Yoni Bambang Oetoro | Fixed Income Sales

yoni.oetoro@mncgroup.com

Ext : 52230

Disclaimer

This research report has been issued by PT MNC Securities It may not be reproduced or further distributed or published, in whole or in part, for any purpose. PT MNC Securities has based this document on information obtained from sources it believes to be reliable but which it has not independently verified; PT MNC Securities makes no guarantee, representation or warranty and accepts no responsibility to liability as to its accuracy or completeness. Expression of opinion herein are those of the research department only and are subject to change without notice. This document is not and should not be construed as an offer or the solicitation of an offer to purchase or subscribe or sell any investment. PT MNC Securities and its affiliates and/or their offices, directors and employees may own or have positions in any investment mentioned herein or any investment related thereto and may from time to time add to or dispose of any such investment. PT MNC Securities and its affiliates may act as market maker or have assumed an underwriting position in the securities of companies discusses herein (or investment related thereto) and may sell them to or buy them from customers on a principal basis and may also perform or seek to perform investment banking or underwriting services for or relating to those companies.

PT MNC Securities

Kantor Pusat

MNC Financial Center Lt 14—16
 Jl. Kebon Sirih No.21—27 Jakarta 10340
 ☎ 021 - 29803111 📠 021 - 39836868

Cabang	Alamat	Telepon/Fax
Jakarta Mangga Dua	Arkade Belanja Mangga Dua Ruko No 2 Jl Arteri Mangga Dua Raya, Jakarta 10620	☎ 021 - 6127668 📠 021 - 6127701
Jakarta Suryo	Jl. Suryo No. 20 Senopati, Jakarta Selatan 12190	☎ 021 - 72799989 📠 021 - 72799977
Jakarta Indovision	Wisma Indovision Lantai Dasar Jl Raya Panjang Z / III, Jakarta 11520	☎ 021 - 5813378 📠 021- 5813380
Jakarta Gajah Mada	Mediterania Gajah Mada Residence Unit Ruko TUD 12 Jl. Gajah Mada 174, Jakarta Barat 11140	☎ 021- 63875567 📠 021- 63875568
Jakarta Taman Permata Buana	Ruko Taman Permata Buana Jalan Pulau Bira D1 No. 26, Jakarta Barat 11610	☎ 021 - 5803735 📠 021 - 58358063
Jakarta Kemayoran	Apartemen Mediterania Palace, Ruko C/OR/M Jl. Landasan Pacu Utara Selatan Blok A1 - Kav 2, Kemayoran, Jakarta Pusat 10630	☎ 021 - 30044599
Jakarta Kelapa Gading	Komplek Bukit Gading Mediterania Jl. Boulevard BGR Blok A/12 Kelapa Gading Barat, Jakarta Utara 14240	☎ 021 - 45842111 📠 021 - 45842110
Jakarta Gandaria	Arteri Pondok Indah Jl. Iskandar Muda No. 9 A, Jakarta Selatan 12240	☎ 021 - 7294243 📠 021 - 7294245
Jakarta Otisita	Jl. Otista Raya No.31A Jakarta Timur 13330	☎ 021 - 29360105 📠 021 - 29360106
Jakarta Gani Djemat	Plaza Gani Djemat, 5th Floor Jl. Imam Bonjol No. 76-78, Jakarta Pusat 10310	☎ 021 - 315 6178
Jakarta Gatot Subroto	Gedung Patra Jasa lantai 19 Suite 1988 Jl Jend Gatot Subroto Kav. 32-34, Jakarta Selatan 12950	☎ 021 - 52900008
Surabaya ICBC Center	Gedung ICBC Center Jl.Basuki Rahmat 16-18, Surabaya 60261	☎ 031 - 5317929 📠 0888 303 7338
Surabaya Sulawesi	Jl. Sulawesi No. 60 Surabaya 60281	☎ 031 - 5041690 📠 031 - 5041694
Medan	Jl. Karantina No 46 Kel. Durian, Kec Medan Timur, Medan 20235	☎ 061 - 6641905
Bandung	Jl. Gatot Subroto No. 2 Bandung - 40262	☎ 022 - 733 1916 📠 022 - 733 1915
Malang	Jl. Pahlawan TRIP No. 9 Malang 65112	☎ 0341 - 567555 📠 0341 - 586086
Solo	Gedung Graha Prioritas Lantai 1-2 Jl. Slamet Riyadi No.302 Solo 57141	☎ 0271 - 731779 📠 0271 - 637726
Denpasar	Gedung Bhakti Group Jl. Diponegoro No. 109, Denpasar - 80114	☎ 0361 - 264569 📠 0361 - 264563
Magelang	Komp. Kyai Langgeng Jl. Cempaka No. 8 B, Kel. Jurang Ombo, Magelang 56123	☎ 0293 - 313338 📠 0293 - 313438
Semarang Mutiara Marina	Rukan Mutiara Marina No. 36 Lt. 2 Kav 35 - 36 Semarang 50144	☎ 024 - 76631623 📠 024 - 76631627
Semarang Univ Dian Nuswantoro	Pojok BEI Universitas Dian Nuswantoro Jl. Nakula I No. 5-11, Semarang 50131	☎ 024 - 356 7010
Semarang Universitas STIKUBANK	Pojok BEI Universitas STIKUBANK Jl. Tri Lomba Juang, Semarang 50241	☎ 024 - 8414970
Bogor	Sentul City Jl. Ir. H. Djuanda No. 78, Sentul – Bogor 16810	☎ 021 - 87962291 📠 021 - 87962294
Makassar	Kompleks Rukan Ratulangi Blok. C12-C13 Jl. DR. Sam Ratulangi No. 7, Makassar - 90113	☎ 0411 - 858516 📠 0411 - 858526
Batam	Komplek Galaxy No.19 Jalan Imam Bonjol, Batam	☎ 0778 - 459997 📠 0778 - 456787
Tegal	Jl. Ahmad Yani No 237 Tegal - Jawa Tengah	☎ 0283 - 3357768 📠 0283 - 340520
Pati	Jalan HOS Cokroaminoto Gang 2 No. 1 Pati – Jawa Tengah	☎ 0295 - 382722 📠 0295 - 385093
Bandar Lampung	Jl. Brigjen Katamso No. 12 Tanjung Karang, Bandar Lampung 35111	☎ 0721 - 264569
Balikpapan	Jl. Jend Sudirman No.33 Balikpapan – Kalimantan Timur	☎ 0542 - 736259
Menado	Komp Mega Mas Blok 1 D No.19 Jl. Piere Tendean No 24 – 25, Menado 95111	☎ 0431 - 877888 📠 0431 - 876222
Jambi	Jl. GR. Djamin Datuk Bagindo No.7 Jambi 36142	☎ 0741 - 7554595