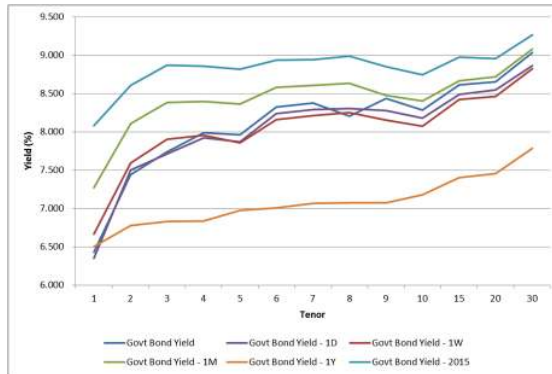


Kurva Imbal hasil Surat Utang Negara


Sumber : Bloomberg

Ulasan Pasar

Imbal hasil Surat Utang Negara pada perdagangan hari Rabu, 24 Februari 2016 kembali mengalami kenaikan didorong oleh aksi jual investor yang menyebabkan terjadinya koreksi harga Surat Utang Negara di pasar sekunder. Perubahan tingkat imbal hasil berkisar antara 1 - 17 dengan kenaikan imbal hasil yang cukup besar terjadi pada Surat Utang Negara dengan tenor panjang. Imbal hasil Surat Utang Negara bertenor pendek (1-4 tahun) mengalami perubahan berkisar antara 2 - 11 bps yang didorong oleh adanya perubahan harga yang berkisar antara 2 - 22 bps. Sementara itu imbal hasil Surat Utang Negara dengan tenor menengah (5-7 tahun) mengalami perubahan imbal hasil berkisar antara 3 - 10 bps dengan adanya perubahan harga yang berkisar antara 9 - 47 bps dan imbal hasil Surat Utang Negara dengan tenor panjang (di atas 7 tahun) mengalami kenaikan imbal hasil yang berkisar antara 1 - 17 bps dengan adanya koreksi harga yang berkisar antara 5 - 170 bps. Pergerakan imbal hasil Surat Utang Negara yang cenderung mengalami kenaikan pada perdagangan kemarin didorong oleh koreksi harga setelah pelaku pasar masih melanjutkan aksi jual Surat Utang Negara di pasar sekunder. Kekhawatiran atas melebarnya defisit anggaran belanja negara yang harus ditambal dengan penerbitan Surat Berharga Negara, mendorong investor untuk melakukan penjualan Surat Utang Negara. Nilai tukar rupiah yang bergerak stabil dengan kecenderungan mengalami penguatan tidak banyak mempengaruhi pergerakan harga Surat Utang Negara di pasar sekunder. Dengan adanya koreksi harga yang terjadi pada perdagangan kemarin, maka harga Surat Utang Negara secara berturut - turut telah mengalami penurunan harga sejak pelaksanaan lelang penjualan Surat Utang Negara yang diadakan pada pekan lalu. Dibandingkan dengan posisi sepekan sebelumnya, imbal hasil Surat Utang Negara mengalami kenaikan yang berkisar antara 4 - 28 bps, yang didapati pada Surat Utang Negara dengan tenor menengah hingga panjang. Sementara itu imbal hasil Surat Utang Negara dengan tenor pendek masih menunjukkan penurunan dibandingkan dengan periode sepekan sebelumnya. Secara keseluruhan, koreksi harga yang terjadi pada perdagangan kemarin telah mendorong terjadinya kenaikan imbal hasil Surat Utang Negara seri acuan dengan tenor 5 tahun sebesar 9,5 bps pada level 7,89%; seri acuan dengan tenor 10 tahun sebesar 10,37 bps pada level 8,23%; imbal hasil seri acuan dengan tenor 15 tahun sebesar 12,1 bps pada level 8,57% dan imbal hasil seri acuan dengan tenor 20 tahun sebesar 10,6 bps pada level 8,60%. Koreksi harga juga terjadi pada perdagangan Surat Utang Negara dengan

denominasi mata uang asing, sehingga mendorong terjadinya kenaikan imbal hasilnya. Imbal hasil dari INDON20 naik sebesar 1,16 bps pada level 2,99% didorong oleh koreksi harga yang sebesar 5 bps. Adapun imbal hasil dari INDON26 mengalami kenaikan sebesar 4,43 bps pada level 4,41% yang disebabkan adanya koreksi harga sebesar 36 bps dan imbal hasil dari INDON46 mengalami kenaikan sebesar 3,44 bps pada level 5,69% setelah mengalami koreksi harga sebesar 51 bps.

Volume perdagangan Surat Utang Negara yang dilaporkan pada perdagangan kemarin senilai Rp10,93 triliun mengalami peningkatan dibandingkan dengan volume perdagangan sebelumnya dari 36 seri Surat Utang Negara yang diperdagangkan. Adapun volume perdagangan Surat Utang Negara seri acuan yang dilaporkan senilai Rp4,04 triliun. Obligasi Negara seri FRO056 menjadi Surat Utang Negara dengan volume perdagangan terbesar, senilai Rp2,21 triliun dari 59 kali transaksi dengan harga rata - rata pada level 100,96% dan tingkat imbal hasilnya sebesar 8,23%. Sementara itu Obligasi Negara Ritel seri ORI012 menjadi Surat Utang Negara yang paling aktif diperdagangkan, sebanyak 117 kali transaksi dengan volume perdagangan senilai Rp862,46 miliar. Sedangkan Sukuk Negara Ritel seri SR007 menjadi Surat Berharga Syariah Negara dengan volume perdagangan terbesar sekaligus yang paling aktif diperdagangkan, yaitu senilai Rp855.18 miliar dari 37 kali transaksi. Adapun dari perdagangan obligasi korporasi, volume perdagangan yang dilaporkan senilai Rp1,07 triliun dari 52 seri obligasi korporasi yang diperdagangkan. Obligasi Subordinasi Bank Capital II Tahun 2015 (BACA025B) menjadi obligasi korporasi dengan volume perdagangan terbesar, senilai Rp200 miliar dari 4 kali transaksi dengan harga rata - rata pada level 100,11% dan tingkat imbal hasilnya sebesar 11,97%. Adapun nilai tukar rupiah terhadap dollar Amerika pada perdagangan kemarin kembali ditutup dengan penguatan, yaitu sebesar 16,00 pts (0,12%) pada level 13411,50 per dollar Amerika. Meskipun sempat mengalami pelemahan di awal hingga pertengahan sesi perdagangan, menjelang berakhirnya sesi perdagangan rupiah terlihat mengalami penguatan terhadap dollar Amerika dan diperdagangkan pada kisaran 13404,00 hingga 13457,50 per dollar Amerika. Dengan penguatan tersebut maka nilai tukar rupiah cenderung mengalami penguatan dalam sepekan terakhir.

Pada perdagangan hari ini, kami melihat bahwa harga Surat Utang Negara masih berpeluang untuk mengalami penurunan di tengah minimnya katalis dari dalam dan luar negeri. Faktor teknikal yang menunjukkan bahwa harga Surat Utang Negara masuk dalam tren penurunan dalam jangka pendek, mendorong investor untuk melakukan penjualan Surat Utang Negara di pasar sekunder, sehingga menyebabkan kenaikan imbal hasilnya. Adapun dari pasar surat utang global, imbal hasil dari surat utang global bergerak cukup berfluktuasi setelah harga minyak dunia yang kembali turun mendorong investor untuk memburu aset yang lebih aman (safe haven aset). Imbal hasil US Treasury dengan tenor 10 tahun ditutup pada level 1,75% setelah sempat menyentuh level terendahnya di 1,65% akibat koreksi yang didapati pada pasar saham dan harga minyak. Adapun imbal hasil Surat Utang Jerman (Bund) ditutup dengan penurunan, yaitu pada level 0,165% dari posisi 0,18% pada perdagangan sebelumnya. Sedangkan imbal hasil surat utang Jepang dengan tenor 10 tahun masih bertahan pada teritori negatif yaitu -0,037%.

Rekomendasi

Dengan kondisi tersebut, maka harga Surat Utang Negara di pasar domestik terbuka peluang untung mengalami kenaikan meskipun akan dibatasi oleh faktor teknikal yang masih menunjukkan adanya tren penurunan dalam jangka pendek, terutama pada Surat Utang Negara dengan tenor menengah dan panjang. Namun demikian kami melihat bahwa adanya koreksi harga tersebut merupakan peluang bagi investor untuk melakukan pembelian secara bertahap untuk mendapatkan Surat Utang Negara dengan tingkat imbal hasil yang cukup tinggi, terutama bagi investor yang harus memenuhi kewajiban untuk menempatkan dananya pada Surat Berharga Negara sebagaimana yang disampaikan oleh Peraturan Otoritas Jasa Keuangan (OJK). Adapun pilihan Surat Utang Negara yang cukup menarik untuk diakumulasi adalah seri FR0071, FR0052, FR0058, FR0065, FR0068, FR0057 dan FR0067.

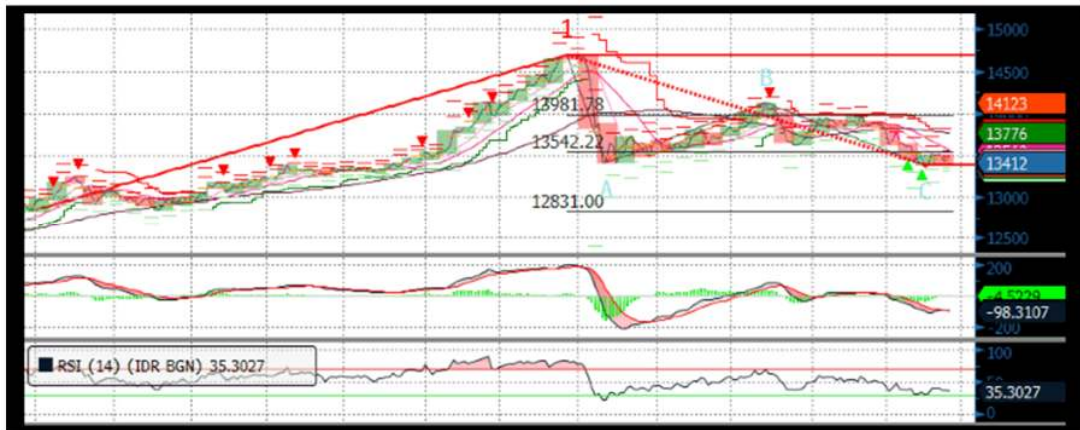
Berita Pasar

❖ Investor asing mengurangi kepemilikannya di Surat Berharga Negara.

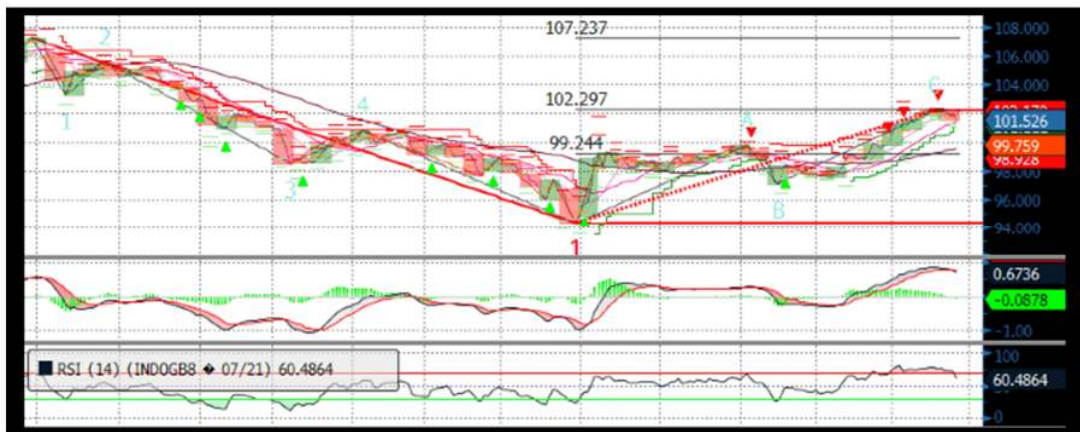
Berdasarkan data kepemilikan Surat Berharga Negara yang dapat diperdagangkan per tanggal 23 Februari 2016, kepemilikan investor asing di Surat Berharga Negara senilai Rp591,34 triliun. Jumlah tersebut setara dengan 38,96% dari total outstanding Surat Berharga Negara yang dapat diperdagangkan, yang nilainya sebesar Rp1517,70 triliun. Kepemilikan oleh investor asing tersebut mengalami penurunan sebesar 1,08 triliun dibandingkan dengan posisi kepemilikan per tanggal 22 Februari 2016. Dengan penurunan kepemilikan tersebut, maka dalam dua hari berturut - turut, investor asing telah melepas kepemilikan di Surat Berharga Negara senilai Rp1,46 triliun. Kondisi tersebut turut menjadi faktor penyebab koreksi harga Surat Utang Negara yang terjadi di pasar sekunder sehingga mendorong kenaikan imbal hasilnya. Namun demikian, di bulan Februari 2016, investor asing masih mencatatkan pembelian bersih (net buy) Surat Berharga Negara senilai Rp13,02 triliun dan di tahun 2016 mencatatkan pembelian bersih senilai Rp32,82 triliun.

Analisa Teknikal

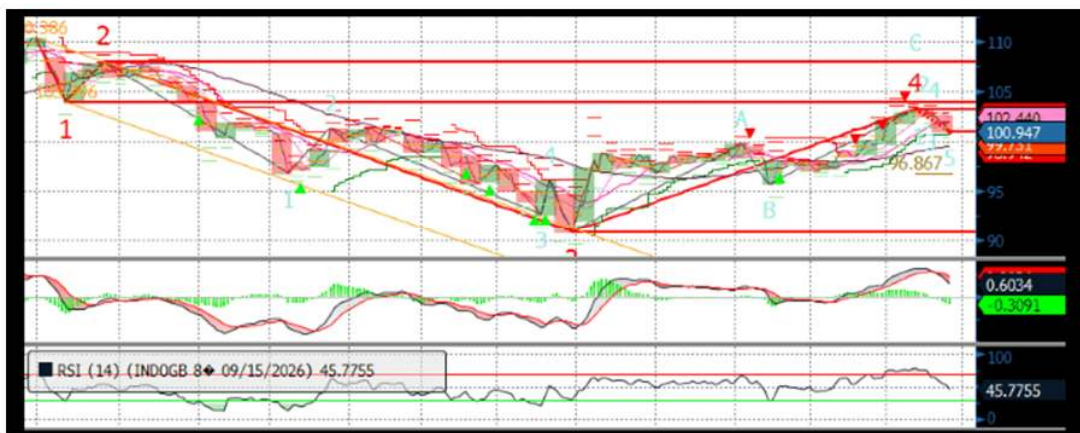
❖ IDR USD



❖ FR0053



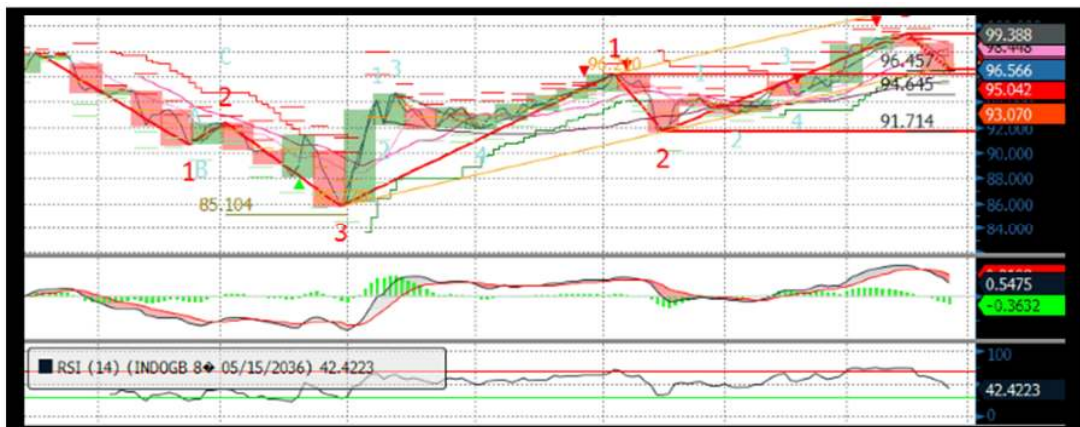
❖ FR0056



❖ FR0073



❖ FR0072



❖ FR0067



Harga Surat Utang Negara

Data per 24-Feb-16

Series	Coupon	Maturity	TTM	Price	1D	Spread (bps)	YTM	1D YTM	YTM Spread (bps)	Duration	Mod Duration
FR30	10.750	15-May-16	0.22	101.09	101.106	↓ (1.90)	5.636%	5.553%	↑ 8.31	0.223	0.216
FR55	7.375	15-Sep-16	0.56	100.41	100.469	↓ (5.90)	6.599%	6.490%	↑ 10.93	0.537	0.520
FR60	6.250	15-Apr-17	1.14	99.052	99.082	↓ (3.00)	7.121%	7.093%	↑ 2.80	1.094	1.056
FR28	10.000	15-Jul-17	1.39	103.62	103.554	↑ 6.70	7.204%	7.255%	↓ (5.02)	1.321	1.275
FR66	5.250	15-May-18	2.22	95.346	95.305	↑ 4.10	7.558%	7.579%	↓ (2.10)	2.094	2.018
FR32	15.000	15-Jul-18	2.39	115.33	115.396	↓ (6.20)	7.829%	7.803%	↑ 2.63	2.091	2.012
FR38	11.600	15-Aug-18	2.47	108.41	108.336	↑ 7.80	7.794%	7.828%	↓ (3.35)	2.227	2.144
FR48	9.000	15-Sep-18	2.56	102.51	102.583	↓ (7.80)	7.894%	7.861%	↑ 3.37	2.255	2.169
FR69	7.875	15-Apr-19	3.14	99.927	100.126	↓ (19.90)	7.896%	7.823%	↑ 7.27	2.766	2.661
FR36	11.500	15-Sep-19	3.56	110.59	110.647	↓ (5.40)	8.013%	7.996%	↑ 1.67	2.913	2.801
FR31	11.000	15-Nov-20	4.72	111.19	111.405	↓ (21.60)	8.095%	8.043%	↑ 5.22	3.761	3.615
FR34	12.800	15-Jun-21	5.30	119.65	119.736	↓ (8.90)	8.157%	8.139%	↑ 1.87	4.053	3.894
FR53	8.250	15-Jul-21	5.39	101.53	101.944	↓ (41.80)	7.894%	7.798%	↑ 9.55	4.429	4.261
FR61	7.000	15-May-22	6.22	93.97	94.433	↓ (46.30)	8.255%	8.155%	↑ 10.00	5.009	4.811
FR35	12.900	15-Jun-22	6.30	122.34	122.534	↓ (19.10)	8.275%	8.240%	↑ 3.46	4.600	4.418
FR43	10.250	15-Jul-22	6.39	109.52	109.926	↓ (41.00)	8.298%	8.219%	↑ 7.90	4.872	4.678
FR63	5.625	15-May-23	7.22	86.508	86.027	↑ 48.10	8.129%	8.227%	↓ (9.79)	5.824	5.597
FR46	9.500	15-Jul-23	7.39	106.05	106.34	↓ (29.30)	8.383%	8.331%	↑ 5.19	5.485	5.264
FR39	11.750	15-Aug-23	7.47	118.27	118.555	↓ (28.30)	8.407%	8.361%	↑ 4.63	5.362	5.146
FR70	8.375	15-Mar-24	8.05	100.08	100.885	↓ (80.90)	8.360%	8.221%	↑ 13.92	5.802	5.570
FR44	10.000	15-Sep-24	8.56	109.18	109.653	↓ (47.70)	8.469%	8.394%	↑ 7.48	5.831	5.594
FR40	11.000	15-Sep-25	9.56	116.07	116.643	↓ (57.20)	8.507%	8.427%	↑ 7.99	6.147	5.896
FR56	8.375	15-Sep-26	10.56	100.95	101.677	↓ (73.00)	8.238%	8.134%	↑ 10.37	6.969	6.693
FR37	12.000	15-Sep-26	10.56	123.81	124.634	↓ (82.10)	8.531%	8.428%	↑ 10.27	6.425	6.162
FR59	7.000	15-May-27	11.22	89.06	89.697	↓ (63.70)	8.531%	8.436%	↑ 9.59	7.573	7.264
FR42	10.250	15-Jul-27	11.39	111.76	112.698	↓ (93.50)	8.607%	8.487%	↑ 12.01	7.153	6.858
FR47	10.000	15-Feb-28	11.97	110.07	110.916	↓ (84.40)	8.633%	8.527%	↑ 10.65	7.452	7.144
FR64	6.125	15-May-28	12.22	81.185	82.034	↓ (84.90)	8.647%	8.517%	↑ 12.98	8.178	7.839
FR71	9.000	15-Mar-29	13.05	102.5	103.58	↓ (107.90)	8.675%	8.539%	↑ 13.63	7.699	7.379
FR52	10.500	15-Aug-30	14.47	114.61	115.658	↓ (104.70)	8.705%	8.589%	↑ 11.57	8.165	7.824
FR73	8.750	15-May-31	15.22	101.44	102.473	↓ (103.60)	8.576%	8.456%	↑ 12.10	8.538	8.187
FR54	9.500	15-Jul-31	15.39	106.52	107.423	↓ (89.90)	8.720%	8.618%	↑ 10.17	8.520	8.164
FR58	8.250	15-Jun-32	16.30	95.815	96.48	↓ (66.50)	8.734%	8.654%	↑ 7.92	8.945	8.571
FR65	6.625	15-May-33	17.22	81.077	81.977	↓ (90.00)	8.773%	8.655%	↑ 11.80	9.528	9.128
FR68	8.375	15-Mar-34	18.05	96.521	97.232	↓ (71.10)	8.761%	8.680%	↑ 8.08	9.115	8.732
FR72	8.250	15-May-36	20.22	96.566	97.557	↓ (99.10)	8.609%	8.503%	↑ 10.62	9.767	9.364
FR45	9.750	15-May-37	21.22	108.27	109.229	↓ (96.20)	8.875%	8.781%	↑ 9.46	9.508	9.104
FR50	10.500	15-Jul-38	22.39	116.08	116.725	↓ (64.30)	8.837%	8.779%	↑ 5.86	9.731	9.319
FR57	9.500	15-May-41	25.22	106	107.039	↓ (103.80)	8.897%	8.798%	↑ 9.82	10.083	9.653
FR62	6.375	15-Apr-42	26.14	75.508	75.56	↓ (5.20)	8.778%	8.772%	↑ 0.64	10.900	10.442
FR67	8.750	15-Feb-44	27.97	97.528	99.235	↓ (170.70)	8.993%	8.824%	↑ 16.89	10.647	10.189

Sumber : Bloomberg, MNC Securities Calculation

Seri Acuan 2016

Kepemilikan Surat Berharga Negara

	Dec'13	Dec'14	Mar'15	Jun'15	Sep'15	Nov'15	Dec'15	Jan'16	16-Feb-16	17-Feb-16	18-Feb-16	19-Feb-16	22-Feb-16	23-Feb-16
BANK	335.43	375.55	349.26	369.11	400.67	413.99	350.07	442.76	437.90	435.30	448.26	446.11	449.20	447.30
Institusi Pemerintah	44.44	41.63	85.40	80.58	86.46	67.09	148.91	56.41	64.80	65.15	65.29	64.77	62.15	64.91
Bank Indonesia*	44.44	41.63	85.40	80.58	86.46	67.09	148.91	56.41	64.80	65.15	65.29	64.77	62.15	64.91
NON-BANK	615.38	792.78	870.83	906.74	905.27	956.85	962.86	985.99	997.21	999.45	1,002.65	1,006.83	1,006.36	1,005.49
Reksadana	42.50	45.79	50.19	56.28	61.63	59.47	61.60	61.48	62.06	62.01	62.42	62.46	62.48	62.48
Asuransi	129.55	150.60	155.54	161.81	165.71	170.86	171.62	173.26	174.96	175.24	177.28	177.84	177.88	178.43
Asing	323.83	461.35	504.08	537.53	523.38	548.52	558.52	578.32	588.69	591.07	590.91	592.80	592.42	591.34
- Pemerintahan dan Bank Sentral	78.39	103.42	101.41	102.34	110.88	109.49	110.32	110.98	114.37	114.76	114.93	115.36	115.30	114.80
Dana Pensiun	39.47	43.30	44.73	46.32	47.90	48.69	49.83	52.24	52.99	53.08	53.53	53.67	53.84	54.01
Individual	32.48	30.41	47.63	32.23	28.63	52.40	42.53	41.42	39.18	38.95	38.73	38.55	38.51	38.11
Lain -lain	47.56	61.32	68.66	72.56	78.02	76.91	78.76	79.27	79.33	79.10	79.78	81.51	81.23	81.12
TOTAL	995.25	1,209.96	1,305.49	1,356.43	1,392.41	1,437.93	1,461.85	1,485.16	1,499.90	1,499.90	1,516.20	1,517.70	1,517.70	1,517.70
Asing Beli (Jual)	53.31	137.52	42.72	33.46	(14.16)	19.75	10.00	19.75	10.372	2.379	(0.161)	1.893	(0.378)	(1.082)

Sumber : Direktorat Jenderal Pengelolaan Pembiayaan dan Risiko

Imbal hasil Surat Utang Negara seri acuan



Sumber : Bloomberg

Perdagangan Surat Berharga Negara

Securities	High	Low	Last	Vol	Freq
FR0056	101.50	100.25	101.05	2216.27	59
FR0053	101.80	101.29	101.45	1379.10	35
FR0071	105.50	101.30	101.50	966.10	27
FR0068	101.00	95.00	100.25	923.65	108
ORI012	103.09	100.75	103.01	862.47	117
FR0070	100.55	99.75	100.25	855.18	37
SR007	101.10	99.25	101.02	546.85	71
ORI010	101.52	100.50	100.80	536.66	12
FR0061	94.03	94.00	94.03	500.00	2
FR0072	101.00	20.00	97.00	355.27	50

Sumber : CTP – Bursa Efek Indonesia

Grafik IndoBEX



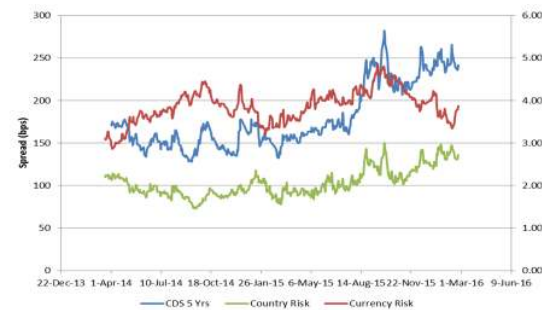
Sumber : Indonesian Bond Pricing Agency (IBPA) – Bursa Efek Indonesia

Perdagangan Obligasi Korporasi

Securities	Rating	High	Low	Last	Vol	Freq
BACA02SB	idBBB-	100.25	99.97	100.00	200.00	4
ASDF02BCN5	AAA(idn)	100.20	100.02	100.05	150.00	6
BEXI01BCN3	idAAA	99.75	99.67	99.67	120.00	6
BEXI02CCN7	idAAA	100.00	100.00	100.00	100.00	1
WOMF01BCN4	AA(idn)	100.01	100.01	100.01	70.00	1
BEXI01CCN1	idAAA	100.00	100.00	100.00	50.00	1
BMRI01	idAA+	102.55	102.50	102.55	50.00	3
BNGA01SB	AA(idn)	101.60	101.00	101.60	42.80	5
ISAT01ACN3	idAAA	100.00	100.00	100.00	35.00	1
ADMF02DCN1	idAAA	99.02	99.00	99.00	34.00	2

Sumber : CTP – Bursa Efek Indonesia

Grafik Resiko



Sumber : Bloomberg

Imbal Hasil Surat Utang Global

Country	Last YLD	1D	Change	%	1W	Change	%	1M	Change	%	YTD	Change	%
USA	1.691	1.723	↓ (0.033)	-1.89%	1.820	↓ (0.129)	-7.10%	2.053	↓ (0.362)	-17.63%	2.270	↓ (0.580)	-25.53%
UK	1.362	1.432	↓ (0.071)	-4.93%	1.479	↓ (0.117)	-7.93%	1.709	↓ (0.348)	-20.33%	1.959	↓ (0.597)	-30.47%
Germany	0.134	0.183	↓ (0.048)	-26.41%	0.268	↓ (0.134)	-49.89%	0.483	↓ (0.348)	-72.14%	0.628	↓ (0.493)	-78.57%
Japan	(0.062)	(0.001)	↓ (0.061)	6100.00%	0.050	↓ (0.112)	-224.00%	0.232	↓ (0.294)	-126.72%	0.260	↓ (0.322)	-123.85%
Philippines	2.948	2.954	↓ (0.006)	-0.21%	2.939	↑ 0.009	0.30%	3.233	↓ (0.284)	-8.80%	3.368	↓ (0.420)	-12.46%
South Korea	1.821	1.830	↓ (0.009)	-0.50%	1.781	↑ 0.040	2.26%	2.026	↓ (0.206)	-10.15%	2.077	↓ (0.256)	-12.32%
Singapore	2.183	2.174	↑ 0.009	0.43%	2.216	↓ (0.032)	-1.46%	2.350	↓ (0.166)	-7.08%	2.585	↓ (0.401)	-15.53%
Thailand	2.040	2.010	↑ 0.030	1.51%	1.996	↑ 0.043	2.18%	2.447	↓ (0.407)	-16.62%	2.493	↓ (0.453)	-18.16%
India	7.826	7.821	↑ 0.004	0.06%	7.788	↑ 0.038	0.49%	7.776	↑ 0.050	0.64%	7.760	↑ 0.066	0.85%
Indonesia	8.238	8.134	↑ 0.104	1.27%	8.024	↑ 0.214	2.67%	8.357	↓ (0.119)	-1.42%	8.690	↓ (0.452)	-5.20%
Malaysia	3.942	3.930	↑ 0.012	0.32%	3.915	↑ 0.027	0.69%	3.969	↓ (0.027)	-0.68%	4.189	↓ (0.247)	-5.90%
China	2.892	2.879	↑ 0.013	0.45%	2.859	↑ 0.033	1.17%	2.778	↑ 0.114	4.10%	2.830	↑ 0.062	2.20%

Sumber : Bloomberg, MNC Securities Calculation

MNC Securities Research

I Made Adi Saputra | Fixed Income Analyst

imade.saputra@mncgroup.com

Ext : 52117

Fixed Income Division

021 – 2980 3299 (Hunting)

Andri Irvandi | Fixed Income Head Division

andri.irvandi@mncgroup.com

Ext : 52223

Arif Efendy | Head of Sales

arif.efendy@mncgroup.com

Ext : 52231

Johannes C Leuwol | Fixed Income Sales

teddy.leuwol@mncsecurities.com

Ext : 52226

Lintang Astuti | Fixed Income Sales

lintang.astuti@mncsecurities.com

Ext : 52227

Marlina Sabanita | Fixed Income Sales

marlina.sabanita@mncgroup.com

Ext : 52268

Ratna Nurhasanah | Fixed Income Sales

ratna.nurhasanah@mncgroup.com

Ext : 52228

Widyasari Rina Putri | Fixed Income Sales

widyasari.putri@mncgroup.com

Ext : 52269

Yoni Bambang Oetoro | Fixed Income Sales

yoni.oetoro@mncgroup.com

Ext : 52230

Disclaimer

This research report has been issued by PT MNC Securities It may not be reproduced or further distributed or published, in whole or in part, for any purpose. PT MNC Securities has based this document on information obtained from sources it believes to be reliable but which it has not independently verified; PT MNC Securities makes no guarantee, representation or warranty and accepts no responsibility to liability as to its accuracy or completeness. Expression of opinion herein are those of the research department only and are subject to change without notice. This document is not and should not be construed as an offer or the solicitation of an offer to purchase or subscribe or sell any investment. PT MNC Securities and its affiliates and/or their offices, directors and employees may own or have positions in any investment mentioned herein or any investment related thereto and may from time to time add to or dispose of any such investment. PT MNC Securities and its affiliates may act as market maker or have assumed an underwriting position in the securities of companies discusses herein (or investment related thereto) and may sell them to or buy them from customers on a principal basis and may also perform or seek to perform investment banking or underwriting services for or relating to those companies.

PT MNC Securities

Kantor Pusat

MNC Financial Center Lt 14—16
 Jl. Kebon Sirih No.21—27 Jakarta 10340
 ☎ 021 - 29803111 📠 021 - 39836868

Cabang	Alamat	Telepon/Fax
Jakarta Mangga Dua	Arkade Belanja Mangga Dua Ruko No 2 Jl Arteri Mangga Dua Raya, Jakarta 10620	☎ 021 - 6127668 📠 021 - 6127701
Jakarta Surya	Jl. Surya No. 20 Senopati, Jakarta Selatan 12190	☎ 021 - 72799989 📠 021 - 72799977
Jakarta Indovision	Wisma Indovision Lantai Dasar Jl Raya Panjang Z / III, Jakarta 11520	☎ 021 - 5813378 📠 021- 5813380
Jakarta Gajah Mada	Mediterania Gajah Mada Residence Unit Ruko TUD 12 Jl. Gajah Mada 174, Jakarta Barat 11140	☎ 021- 63875567 📠 021- 63875568
Jakarta Taman Permata Buana	Ruko Taman Permata Buana Jalan Pulau Bira D1 No. 26, Jakarta Barat 11610	☎ 021 - 5803735 📠 021 - 58358063
Jakarta Kemayoran	Apartemen Mediterania Palace, Ruko C/OR/M Jl. Landasan Pacu Utara Selatan Blok A1 - Kav 2, Kemayoran, Jakarta Pusat 10630	☎ 021 - 30044599
Jakarta Kelapa Gading	Komplek Bukit Gading Mediterania Jl. Boulevard BGR Blok A/12 Kelapa Gading Barat, Jakarta Utara 14240	☎ 021 - 45842111 📠 021 - 45842110
Jakarta Gandaria	Arteri Pondok Indah Jl. Iskandar Muda No. 9 A, Jakarta Selatan 12240	☎ 021 - 7294243 📠 021 - 7294245
Jakarta Otisita	Jl. Otista Raya No.31A Jakarta Timur 13330	☎ 021 - 29360105 📠 021 - 29360106
Jakarta Gani Djemat	Plaza Gani Djemat, 5th Floor Jl. Imam Bonjol No. 76-78, Jakarta Pusat 10310	☎ 021 - 315 6178
Jakarta Gatot Subroto	Gedung Patra Jasa lantai 19 Suite 1988 Jl Jend Gatot Subroto Kav. 32-34, Jakarta Selatan 12950	☎ 021 - 52900008
Surabaya ICBC Center	Gedung ICBC Center Jl.Basuki Rahmat 16-18, Surabaya 60261	☎ 031 - 5317929 📠 0888 303 7338
Surabaya Sulawesi	Jl. Sulawesi No. 60 Surabaya 60281	☎ 031 - 5041690 📠 031 - 5041694
Medan	Jl. Karantina No 46 Kel. Durian, Kec Medan Timur, Medan 20235	☎ 061 - 6641905
Bandung	Jl. Gatot Subroto No. 2 Bandung - 40262	☎ 022 - 733 1916 📠 022 - 733 1915
Malang	Jl. Pahlawan TRIP No. 9 Malang 65112	☎ 0341 - 567555 📠 0341 - 586086
Solo	Gedung Graha Prioritas Lantai 1-2 Jl. Slamet Riyadi No.302 Solo 57141	☎ 0271 - 731779 📠 0271 - 637726
Denpasar	Gedung Bhakti Group Jl. Diponegoro No. 109, Denpasar - 80114	☎ 0361 - 264569 📠 0361 - 264563
Magelang	Komp. Kyai Langgeng Jl. Cempaka No. 8 B, Kel. Jurang Ombo, Magelang 56123	☎ 0293 - 313338 📠 0293 - 313438
Semarang Mutiara Marina	Rukan Mutiara Marina No. 36 Lt. 2 Kav 35 - 36 Semarang 50144	☎ 024 - 76631623 📠 024 - 76631627
Semarang Univ Dian Nuswantoro	Pojok BEI Universitas Dian Nuswantoro Jl. Nakula I No. 5-11, Semarang 50131	☎ 024 - 356 7010
Semarang Universitas STIKUBANK	Pojok BEI Universitas STIKUBANK Jl. Tri Lomba Juang, Semarang 50241	☎ 024 - 8414970
Bogor	Sentul City Jl. Ir. H. Djuanda No. 78, Sentul – Bogor 16810	☎ 021 - 87962291 📠 021 - 87962294
Makassar	Kompleks Rukan Ratulangi Blok. C12-C13 Jl. DR. Sam Ratulangi No. 7, Makassar - 90113	☎ 0411 - 858516 📠 0411 - 858526
Batam	Komplek Galaxy No.19 Jalan Imam Bonjol, Batam	☎ 0778 - 459997 📠 0778 - 456787
Tegal	Jl. Ahmad Yani No 237 Tegal - Jawa Tengah	☎ 0283 - 3357768 📠 0283 - 340520
Pati	Jalan HOS Cokroaminoto Gang 2 No. 1 Pati – Jawa Tengah	☎ 0295 - 382722 📠 0295 - 385093
Bandar Lampung	Jl. Brigjen Katamso No. 12 Tanjung Karang, Bandar Lampung 35111	☎ 0721 - 264569
Balikpapan	Jl. Jend Sudirman No.33 Balikpapan – Kalimantan Timur	☎ 0542 - 736259
Menado	Komp Mega Mas Blok 1 D No.19 Jl. Piere Tendean No 24 – 25, Menado 95111	☎ 0431 - 877888 📠 0431 - 876222
Jambi	Jl. GR. Djamin Datuk Bagindo No.7 Jambi 36142	☎ 0741 - 7554595