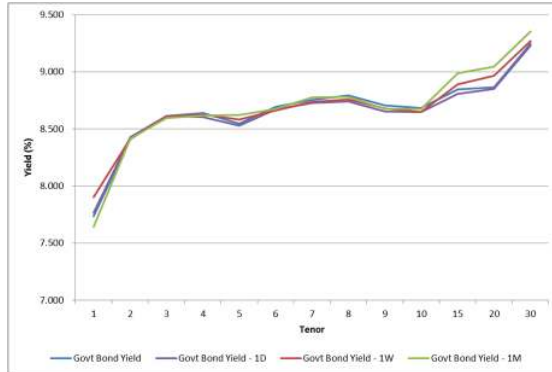


Kurva Imbal hasil Surat Utang Negara



Sumber : Bloomberg

Ulasan Pasar

Imbal hasil Surat Utang Negara pada perdagangan hari Senin, 23 November 2015 bergerak dengan kecenderungan mengalami pelemahan di tengah nilai tukar rupiah yang mengalami pelemahan terhadap dollar Amerika. Perubahan tingkat imbal hasil yang terjadi berkisar antara 1 - 5 bps dimana sebagian besar Surat Utang Negara mengalami kenaikan seiring dengan koreksi harga yang terjadi di pasar Surat Utang Negara. Penurunan harga yang terjadi pada perdagangan kemarin berkisar antara 2 - 40 bps dimana penurunan harga yang cukup besar didapati pada Surat Utang Negara bertenor panjang. Spekulasi terhadap kenaikan tingkat suku bunga acuan Bank Sentral Amerika di bulan Desember 2015 serta nilai tukar rupiah yang mengalami pelemahan terhadap dollar Amerika menjadi faktor pendorong turunnya harga Surat Utang Negara pada perdagangan kemarin. Koreksi harga yang terjadi pada perdagangan kemarin mendorong kenaikan imbal hasil Surat Utang Negara seri acuan bertenor 5 tahun sebesar 4,8 bps pada level 8,52%; imbal hasil seri acuan bertenor 10 tahun sebesar 5 bps pada level 8,65%; seri acuan bertenor 15 tahun sebesar 4 bps pada level 8,79% dan imbal hasil seri acuan bertenor 20 tahun sebesar 3,1 bps pada level 8,85%. Namun demikian, meskipun mengalami penurunan, volume perdagangan yang dilaporkan pada perdagangan kemarin tidak begitu besar, mengindikasikan bahwa investor masih cenderung menahan diri untuk melakukan transaksi di pasar sekunder.

Volume perdagangan yang dilaporkan pada perdagangan kemarin senilai Rp3,47 triliun, turun dibandingkan dengan volume perdagangan di akhir pekan, dari 37 seri Surat Utang Negara yang diperdagangkan. Adapun volume perdagangan Surat Utang Negara seri acuan yang dilaporkan senilai Rp1,12 triliun. Obligasi Negara seri FR0071 menjadi Surat Utang Negara dengan volume perdagangan terbesar, senilai Rp597,89 miliar dari 29 kali transaksi dengan harga rata - rata pada level 101,43% dan tingkat imbal hasilnya sebesar 8,81%. Adapun Obligasi Negara seri FR0072 menjadi Surat Utang Negara yang paling sering diperdagangkan, sebanyak 33 kali transaksi dengan volume perdagangan sebesar Rp254,39 miliar. Dari perdagangan obligasi korporasi, volume perdagangan yang dilaporkan pada perdagangan kemarin menunjukkan adanya peningkatan dibandingkan dengan volume perdagangan di akhir pekan, yaitu senilai Rp1,02 triliun dari 38 seri obligasi korporasi yang diperdagangkan. Obligasi Berkelanjutan III Adira Finance Tahap I Tahun 2015 Seri A (ADMF03ACN1) menjadi

obligasi korporasi dengan volume perdagangan terbesar, senilai Rp119 miliar dari satu kali transaksi. Obligasi dengan peringkat "idAAA" dan akan jatuh tempo pada 30 Juni 2018 tersebut diperdagangkan di harga 100% dengan tingkat imbal hasil sebesar 9,49%. Sementara itu Obligasi Subordinasi Bank Panin III Tahun 2010 (PNBN045B) menjadi obligasi korporasi yang paling sering diperdagangkan yaitu sebanyak 9 kali transaksi dengan volume perdagangan senilai Rp110 miliar. Adapun nilai tukar rupiah pada perdagangan kemarin ditutup pada level 13722,00 per dollar Amerika, mengalami pelemahan sebesar 99,50 pts (0,73%) dibandingkan dengan level penutupan sebelumnya. Sepanjang sesi perdagangan, rupiah cenderung diperdagangkan dengan mengalami pelemahan terhadap dollar Amerika dengan diperdagangkan pada kisaran 13643 hingga 13726 per dollar Amerika. Pelemahan nilai tukar terhadap dollar Amerika juga didapati pada hampir keseluruhan mata uang regional dengan pelemahan terbesar didapati pada rupiah diikuti oleh Dollar Singapura dan Ringgit Malaysia.

Pada perdagangan hari ini kami perkirakan harga Surat Utang Negara masih akan cenderung bergerak terbatas di tengah minimnya katalis dari dalam dan luar negeri serta pelaku pasar yang masih cenderung menahan diri untuk melakukan transaksi di pasar sekunder. Di awal perdagangan harga Surat Utang Negara akan bergerak terbatas menjelang pelaksanaan lelang penjualan Surat Utang Negara yang diadakan oleh pemerintah. Pada lelang hari ini pemerintah berencana untuk menerbitkan Surat Utang Negara senilai Rp9 triliun dari empat seri Surat Utang Negara yang ditawarkan guna menutup defisit APBN 2015. Target penerbitan Surat Berharga Negara di tahun 2015 naik dari Rp461 triliun menjadi Rp481 triliun seiring dengan melebarnya defisit APBN di tengah penerimaan pajak yang di bawah target. Arah pergerakan harga Surat Utang Negara akan ditentukan dari hasil pelaksanaan lelang, dimana apabila jumlah penawaran yang masuk cukup besar akan berpeluang untuk mendorong kenaikan harga Surat Utang Negara di pasar sekunder meskipun kenaikan harga yang terjadi masih akan terbatas. Adapun dari faktor eksternal, pelaku pasar masih menantikan data GDP Amerika untuk kuartal III yang akan dirilis pada hari ini waktu setempat dimana analis memperkirakan ekonomi Amerika di kuartal III 2015 tumbuh sebesar 2,1% dibandingkan dengan pertumbuhan di kuartal II 2015. Sementara itu dari pasar surat utang Amerika, imbal hasil US Treasury dengan tenor 10 tahun pada perdagangan kemarin ditutup dengan penurunan terbatas pada level 2,24% setelah pada perdagangan di akhir pekan kemarin ditutup pada level 2,26%.

Rekomendasi

Dari analisa teknikal, harga Surat Utang Negara masih berada pada area konsolidasi, mengindikasikan bahwa perubahan harga masih akan terbatas dengan kecenderungan arah pergerakan yang mendatar (*sideways*). Dengan kondisi tersebut kami sarankan kepada investor untuk tetap mencermati arah pergerakan harga Surat Utang Negara di pasar sekunder dengan melakukan strategi trading jangka pendek memanfaatkan momentum fluktuasi harga yang terjadi di pasar sekunder. Adapun bagi investor yang ingin menempatkan dananya pada Surat Utang Negara yang akan menjadi seri acuan tahun depan dapat mengikuti lelang hari ini dimana pemerintah akan menawarkan seri FR0053, FR0056 dan FR0073.

Berita Pasar

❖ **Rencana Lelang Surat Utang Negara SPN12160805 (reopening), FR0053 (reopening), FR0056 (reopening), dan FR0073 (reopening).**

Lelang Surat Utang Negara dalam mata uang Rupiah akan dilakukan oleh Pemerintah pada hari Selasa, 24 November 2015. Jumlah target indikatif yang dilelang sebesar Rp6.000.000.000.000,00 (enam triliun rupiah) dengan jumlah target maksimal yang dimenangkan sebesar Rp9.000.000.000.000,00 (sembilan triliun rupiah) untuk memenuhi sebagian dari target pembiayaan dalam APBN 2015. Surat Utang Negara yang akan dilelang adalah seri-seri sebagai berikut:

- Seri SPN12160805 (reopening) dengan pembayaran bunga secara diskonto dan jatuh tempo pada tanggal 05 Agustus 2016;
- Seri FR0053 (reopening) dengan tingkat bunga tetap (fixed rate) sebesar 8,250% (delapan koma dua lima per seratus) dan jatuh tempo pada tanggal 15 Juli 2021;
- Seri FR0056 (reopening) dengan tingkat bunga tetap (fixed rate) sebesar 8,375% (delapan koma tujuh lima per seratus) dan jatuh tempo pada tanggal 15 September 2026; dan
- Seri FR0073 (reopening) dengan tingkat bunga tetap (fixed rate) sebesar 8,750% (delapan koma tujuh lima per seratus) dan jatuh tempo pada tanggal 15 Mei 2031.

Berdasarkan kondisi di pasar sekunder dimana pelaku pasar yang masih cenderung menahan diri untuk melakukan transaksi di tengah minimnya katalis dari dalam dan luar negeri, kami perkirakan jumlah penawaran yang masuk akan berkisar antara Rp10 – 20 triliun dengan jumlah penawaran yang cukup besar akan didapati pada seri FR0056 dan SPN12160805. Adapun tingkat imbal hasil yang akan dimenangkan oleh pemerintah pada perdagangan hari ini kami perkirakan sebagai berikut :

- SPN12160805 berkisar antara 6,90 – 7,00;
- FR0053 berkisar antara 8,43 – 8,53;
- FR0056 berkisar antara 8,59 – 8,68;
- FR0073 berkisar antara 8,78 – 8,87.

Lelang akan dibuka pada hari Selasa, 24 November 2015 pukul 10.00 WIB dan ditutup pukul 12.00 WIB, sedangkan hasil lelang akan diumumkan pada hari yang sama. Setelmen akan dilaksanakan pada hari Kamis, 26 November 2015.

Analisis Teknikal

❖ IDR USD



❖ FR0069



❖ FR0070



❖ FR0071



❖ FR0068



❖ FR0067



Harga Surat Utang Negara

Data per 23-Nov-15

Series	Coupon	Maturity	TTM	Price	1D	Spread (bps)	YTM	1D	YTM Spread (bps)	Duration	Mod Duration
FR30	10.750	15-May-16	0.48	101.59	101.59	↓ (0.10)	7.293%	7.291%	↑ (8.95)	0.478	0.461
FR55	7.375	15-Sep-16	0.81	99.718	99.649	↑ 6.90	7.719%	7.809%	↓ (8.95)	0.793	0.763
FR60	6.250	15-Apr-17	1.39	97.526	97.54	↓ (1.40)	8.156%	8.145%	↑ 1.10	1.348	1.295
FR28	10.000	15-Jul-17	1.64	102.61	102.606	↑ 0.80	8.253%	8.259%	↓ (0.52)	1.508	1.448
FR66	5.250	15-May-18	2.48	92.965	92.957	↑ 0.80	8.455%	8.459%	↓ (0.38)	2.348	2.253
FR32	15.000	15-Jul-18	2.64	115.3	115.343	↓ (4.80)	8.414%	8.395%	↑ 1.88	2.207	2.118
FR38	11.600	15-Aug-18	2.73	107.49	107.553	↓ (6.40)	8.456%	8.431%	↑ 2.55	2.363	2.267
FR48	9.000	15-Sep-18	2.81	101.23	101.298	↓ (6.90)	8.490%	8.462%	↑ 2.79	2.508	2.406
FR69	7.875	15-Apr-19	3.39	98.098	98.236	↓ (13.80)	8.528%	8.479%	↑ 4.82	3.016	2.892
FR36	11.500	15-Sep-19	3.81	109.38	109.417	↓ (4.20)	8.556%	8.544%	↑ 1.24	3.162	3.032
FR31	11.000	15-Nov-20	4.98	109.66	109.787	↓ (13.20)	8.575%	8.544%	↑ 3.12	4.007	3.842
FR34	12.800	15-Jun-21	5.56	118.14	118.272	↓ (13.20)	8.621%	8.594%	↑ 2.73	4.076	3.907
FR53	8.250	15-Jul-21	5.64	98.981	99.082	↓ (10.10)	8.477%	8.454%	↑ 2.30	4.488	4.305
FR61	7.000	15-May-22	6.48	91.909	92.088	↓ (17.90)	8.657%	8.619%	↑ 3.86	5.250	5.032
FR35	12.900	15-Jun-22	6.56	120.69	120.971	↓ (28.10)	8.693%	8.642%	↑ 5.04	4.594	4.402
FR43	10.250	15-Jul-22	6.64	107.75	107.905	↓ (15.30)	8.685%	8.656%	↑ 2.93	4.884	4.681
FR63	5.625	15-May-23	7.47	83.292	83.552	↓ (26.00)	8.712%	8.658%	↑ 5.37	6.051	5.798
FR46	9.500	15-Jul-23	7.64	104	104.272	↓ (26.80)	8.766%	8.719%	↑ 4.75	5.473	5.243
FR39	11.750	15-Aug-23	7.73	116.4	116.724	↓ (32.30)	8.777%	8.724%	↑ 5.28	5.335	5.111
FR70	8.375	15-Mar-24	8.31	98.367	98.662	↓ (29.50)	8.651%	8.600%	↑ 5.09	6.036	5.785
FR44	10.000	15-Sep-24	8.81	107.36	107.584	↓ (22.80)	8.779%	8.744%	↑ 3.59	6.058	5.804
FR40	11.000	15-Sep-25	9.81	114.15	114.53	↓ (38.30)	8.812%	8.758%	↑ 5.39	6.368	6.099
FR56	8.375	15-Sep-26	10.81	98.179	98.399	↓ (22.00)	8.634%	8.602%	↑ 3.20	7.169	6.872
FR37	12.000	15-Sep-26	10.81	121.98	122.303	↓ (32.00)	8.802%	8.762%	↑ 4.04	6.642	6.362
FR59	7.000	15-May-27	11.47	87.153	87.363	↓ (21.00)	8.800%	8.768%	↑ 3.22	7.787	7.459
FR42	10.250	15-Jul-27	11.64	110.1	110.421	↓ (32.10)	8.840%	8.799%	↑ 4.17	7.049	6.751
FR47	10.000	15-Feb-28	12.23	108.39	108.657	↓ (27.00)	8.859%	8.825%	↑ 3.45	7.338	7.027
FR64	6.125	15-May-28	12.48	79.444	79.687	↓ (24.30)	8.883%	8.845%	↑ 3.79	8.389	8.033
FR71	9.000	15-Mar-29	13.31	101.58	101.895	↓ (31.40)	8.793%	8.753%	↑ 3.99	7.929	7.595
FR52	10.500	15-Aug-30	14.73	112.96	113.079	↓ (12.30)	8.901%	8.887%	↑ 1.38	8.008	7.667
FR73	8.750	15-May-31	15.47	99.53	99.81	↓ (28.00)	8.806%	8.772%	↑ 3.35	8.728	8.360
FR54	9.500	15-Jul-31	15.64	104.67	104.881	↓ (21.40)	8.938%	8.913%	↑ 2.48	8.341	7.984
FR58	8.250	15-Jun-32	16.56	94.019	93.823	↑ 19.60	8.948%	8.972%	↓ (2.40)	8.749	8.374
FR65	6.625	15-May-33	17.48	79.952	79.952	↑ 0.00	8.908%	8.908%	-	9.733	9.318
FR68	8.375	15-Mar-34	18.31	95.714	95.983	↓ (26.90)	8.850%	8.819%	↑ 3.09	9.335	8.940
FR72	8.250	15-May-36	20.48	94.679	94.728	↓ (4.90)	8.815%	8.810%	↑ 0.54	9.925	9.506
FR45	9.750	15-May-37	21.48	106.01	106.188	↓ (17.90)	9.107%	9.089%	↑ 1.82	9.651	9.231
FR50	10.500	15-Jul-38	22.64	112.9	113.136	↓ (23.40)	9.139%	9.116%	↑ 2.23	9.401	8.991
FR57	9.500	15-May-41	25.48	103.3	103.338	↓ (3.90)	9.163%	9.159%	↑ 0.39	10.174	9.729
FR62	6.375	15-Apr-42	26.39	72.293	72.293	↑ 0.00	9.180%	9.180%	-	10.864	10.387
FR67	8.750	15-Feb-44	28.23	95.511	95.651	↓ (14.00)	9.196%	9.181%	↑ 1.45	10.296	9.843

Sumber : Bloomberg, MNC Securities Calculation

Seri Acuan 2014 - 2015

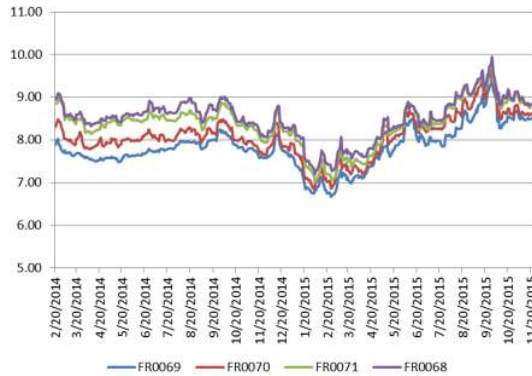
Seri Acuan 2016

Kepemilikan Surat Berharga Negara

	Des'13	Des'14	Jun'15	Jul'15	Agust'15	Sep'15	Okt'15	6-Nov-15	9-Nov-15	10-Nov-15	11-Nov-15	12-Nov-15	13-Nov-15
BANK	335,43	375,55	369,11	391,09	419,33	400,67	412,02	409,83	408,57	408,50	405,29	412,29	398,64
Government Institution	44,44	41,63	80,58	73,13	71,08	86,46	74,98	71,86	73,09	73,90	77,29	78,82	87,79
Bank Indonesia *	44,44	41,63	80,58	73,13	71,08	86,46	74,98	71,86	73,09	73,90	77,29	78,82	87,79
NON-BANK	615,38	792,78	906,74	905,51	902,04	905,27	938,20	942,51	942,54	941,80	941,62	942,09	946,78
Mutual Fund	42,50	45,79	56,28	58,35	59,08	61,63	62,18	62,01	61,93	61,93	61,95	62,09	61,98
Insurance	129,55	150,60	161,81	162,39	162,78	165,71	169,26	169,53	169,59	169,63	169,73	170,60	170,61
Foreign	323,83	461,35	537,53	533,63	525,68	523,38	528,76	533,20	533,27	532,47	532,20	531,39	536,24
-Foreign Government(s) & Central Bank(s)	78,39	103,42	102,34	102,17	102,24	110,88	112,70	110,40	110,29	110,18	110,18	109,95	110,11
Pension Fund	39,47	43,30	46,32	46,74	47,25	47,90	48,33	48,54	48,51	48,53	48,55	48,73	48,71
Securities	0,88	0,81	0,74	0,80	0,67	0,19	0,22	0,19	0,20	0,20	0,20	0,20	0,20
Individual	32,48	30,41	32,23	32,02	31,97	28,63	52,32	52,37	52,38	52,38	52,39	52,40	52,39
Others	46,68	60,51	71,82	71,57	74,61	77,83	77,12	76,67	76,66	76,66	76,60	76,69	76,65
TOTAL	995,25	1.209,96	1.356,43	1.369,73	1.392,45	1.392,41	1.425,20	1.424,20	1.424,20	1.424,20	1.424,20	1.433,20	1.433,20
Foreign Net Buy (Sell)	53,31	137,52	23,04	(3,90)	(7,96)	(2,30)	1,08	2,17	0,08	(0,81)	(0,27)	(0,81)	4,85

Sumber : Direktorat Jenderal Pengelolaan Pembiayaan dan Risiko

Imbal hasil Surat Utang Negara seri acuan



Sumber : Bloomberg

Perdagangan Surat Berharga Negara

Securities	High	Low	Last	Vol	Freq
FR0071	103.25	95.75	101.60	597.90	29
SPN12160107	99.37	99.34	99.36	560.11	5
FR0053	99.24	98.90	99.00	320.00	7
FR0065	82.70	79.34	79.85	287.61	15
FR0072	98.75	93.75	95.25	254.39	33
FR0068	99.50	95.00	96.25	228.52	25
FR0064	79.60	79.40	79.40	220.00	6
FR0069	100.90	98.05	98.38	152.90	11
FR0070	100.10	95.60	98.25	145.84	8
FR0058	96.40	93.30	95.15	143.34	6

Sumber : CTP – Bursa Efek Indonesia

Grafik IndoBEX



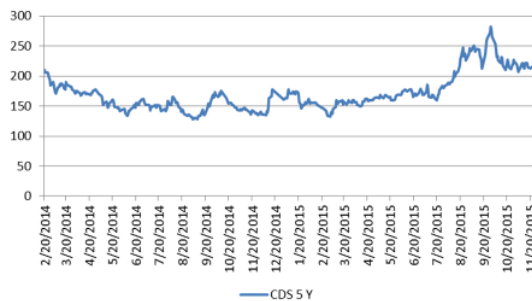
Sumber : Indonesian Bond Pricing Agency (IBPA) – Bursa Efek Indonesia

Perdagangan Obligasi Korporasi

Securities	Rating	High	Low	Last	Vol	Freq
ADMFO3ACN1	idAAA	100.00	100.00	100.00	119.00	1
BNGA02SB	AA(idn)	98.95	98.92	98.95	112.00	5
ADMFO1CCN1	idAAA	99.60	99.57	99.60	110.00	2
PBNB04SB	idAA-	100.00	99.97	100.00	110.00	9
JPFA01CN1	idA	99.25	99.19	99.25	104.00	7
BNI01SB	idAA+	100.21	100.18	100.21	80.00	5
JMPD13R	idAA	100.07	100.04	100.07	60.00	2
BBKP01SBCN1	idA	95.66	95.63	95.66	52.00	3
BBTN12	idAA	103.30	103.27	103.30	40.00	2
BNI01SBCN1	idAA+	98.40	98.37	98.40	30.00	3

Sumber : CTP – Bursa Efek Indonesia

CDS 5-Yrs Spread



Sumber : Bloomberg

Imbal Hasil Surat Utang Global

10 Years Bond	Last YLD	1D	Change	%	1W	Change	%	1M	Change	%
USA	2.286	2.263	↑ 0.023	1.01%	2.268	↑ 0.018	0.78%	2.088	↑ 0.199	9.51%
UK	1.912	1.873	↑ 0.040	2.12%	1.939	↓ (0.026)	-1.35%	1.860	↑ 0.052	2.81%
Germany	0.524	0.479	↑ 0.045	9.49%	0.529	↓ (0.005)	-1.00%	0.511	↑ 0.013	2.59%
Japan	0.318	0.292	↑ 0.026	8.90%	0.300	↑ 0.018	6.00%	0.298	↑ 0.020	6.71%
Philippines	3.285	3.314	↓ (0.029)	-0.88%	3.324	↓ (0.040)	-1.19%	3.103	↑ 0.182	5.87%
Hong Kong	1.588	1.571	↑ 0.017	1.08%	1.615	↓ (0.027)	-1.69%	1.443	↑ 0.145	10.06%
South Korea	2.288	2.280	↑ 0.008	0.34%	2.303	↓ (0.015)	-0.64%	2.117	↑ 0.171	8.07%
Singapore	2.584	2.518	↑ 0.066	2.62%	2.586	↓ (0.002)	-0.07%	2.397	↑ 0.186	7.78%
Thailand	2.833	2.790	↑ 0.042	1.52%	2.692	↑ 0.140	5.22%	2.589	↑ 0.243	9.40%
India	7.720	7.697	↑ 0.023	0.31%	7.653	↑ 0.067	0.88%	7.582	↑ 0.138	1.82%
Indonesia (USD)	4.570	4.575	↓ (0.005)	-0.10%	4.511	↑ 0.059	1.31%	4.168	↑ 0.402	9.64%
Indonesia	8.634	8.603	↑ 0.032	0.37%	8.604	↑ 0.031	0.36%	8.621	↑ 0.013	0.15%
Malaysia	4.282	4.260	↑ 0.022	0.52%	4.340	↓ (0.058)	-1.34%	4.127	↑ 0.155	3.76%
China	3.130	3.150	↓ (0.020)	-0.64%	3.132	↓ (0.002)	-0.07%	3.061	↑ 0.069	2.24%

Sumber : Bloomberg, MNC Securities Calculation

MNC Securities Research

I Made Adi Saputra | Fixed Income Analyst

imade.saputra@mncgroup.com

Ext : 52117

Fixed Income Division

021 – 2980 3299 (Hunting)

Andri Irvandi | Fixed Income Head Division

andri.irvandi@mncgroup.com

Ext : 52223

Arif Efendy | Head of Sales

arif.efendy@mncgroup.com

Ext : 52231

Johannes C Leuwol | Fixed Income Sales

teddy.leuwol@mncsecurities.com

Ext : 52226

Lintang Astuti | Fixed Income Sales

lintang.astuti@mncsecurities.com

Ext : 52227

Marlina Sabanita | Fixed Income Sales

marlina.sabanita@mncgroup.com

Ext : 52268

Ratna Nurhasanah | Fixed Income Sales

ratna.nurhasanah@mncgroup.com

Ext : 52228

Widyasari Rina Putri | Fixed Income Sales

widyasari.putri@mncgroup.com

Ext : 52269

Yoni Bambang Oetoro | Fixed Income Sales

yoni.oetoro@mncgroup.com

Ext : 52230

Disclaimer

This research report has been issued by PT MNC Securities It may not be reproduced or further distributed or published, in whole or in part, for any purpose. PT MNC Securities has based this document on information obtained from sources it believes to be reliable but which it has not independently verified; PT MNC Securities makes no guarantee, representation or warranty and accepts no responsibility to liability as to its accuracy or completeness. Expression of opinion herein are those of the research department only and are subject to change without notice. This document is not and should not be construed as an offer or the solicitation of an offer to purchase or subscribe or sell any investment. PT MNC Securities and its affiliates and/or their offices, directors and employees may own or have positions in any investment mentioned herein or any investment related thereto and may from time to time add to or dispose of any such investment. PT MNC Securities and its affiliates may act as market maker or have assumed an underwriting position in the securities of companies discusses herein (or investment related thereto) and may sell them to or buy them from customers on a principal basis and may also perform or seek to perform investment banking or underwriting services for or relating to those companies.

PT MNC Securities

Kantor Pusat

MNC Financial Center Lt 14—16
 Jl. Kebon Sirih No.21—27 Jakarta 10340
 ☎ 021 - 29803111 📠 021 - 39836868

Cabang	Alamat	Telepon/Fax
Jakarta Mangga Dua	Arkade Belanja Mangga Dua Ruko No 2 Jl Arteri Mangga Dua Raya, Jakarta 10620	☎ 021 - 6127668 📠 021 - 6127701
Jakarta Suryo	Jl. Suryo No. 20 Senopati, Jakarta Selatan 12190	☎ 021 - 72799989 📠 021 - 72799977
Jakarta Indovision	Wisma Indovision Lantai Dasar Jl Raya Panjang Z / III, Jakarta 11520	☎ 021 - 5813378 📠 021- 5813380
Jakarta Gajah Mada	Mediterania Gajah Mada Residence Unit Ruko TUD 12 Jl. Gajah Mada 174, Jakarta Barat 11140	☎ 021- 63875567 📠 021- 63875568
Jakarta Taman Permata Buana	Ruko Taman Permata Buana Jalan Pulau Bira D1 No. 26, Jakarta Barat 11610	☎ 021 - 5803735 📠 021 - 58358063
Jakarta Kemayoran	Apartemen Mediterania Palace, Ruko C/OR/M Jl. Landasan Pacu Utara Selatan Blok A1 - Kav 2, Kemayoran, Jakarta Pusat 10630	☎ 021 - 30044599
Jakarta Kelapa Gading	Komplek Bukit Gading Mediterania Jl. Boulevard BGR Blok A/12 Kelapa Gading Barat, Jakarta Utara 14240	☎ 021 - 45842111 📠 021 - 45842110
Jakarta Gandaria	Arteri Pondok Indah Jl. Iskandar Muda No. 9 A, Jakarta Selatan 12240	☎ 021 - 7294243 📠 021 - 7294245
Jakarta Otisita	Jl. Otista Raya No.31A Jakarta Timur 13330	☎ 021 - 29360105 📠 021 - 29360106
Jakarta Gani Djemat	Plaza Gani Djemat, 5th Floor Jl. Imam Bonjol No. 76-78, Jakarta Pusat 10310	☎ 021 - 315 6178
Jakarta Gatot Subroto	Gedung Patra Jasa lantai 19 Suite 1988 Jl Jend Gatot Subroto Kav. 32-34, Jakarta Selatan 12950	☎ 021 - 52900008
Surabaya ICBC Center	Gedung ICBC Center Jl.Basuki Rahmat 16-18, Surabaya 60261	☎ 031 - 5317929 📠 0888 303 7338
Surabaya Sulawesi	Jl. Sulawesi No. 60 Surabaya 60281	☎ 031 - 5041690 📠 031 - 5041694
Medan	Jl. Karantina No 46 Kel. Durian, Kec Medan Timur, Medan 20235	☎ 061 - 6641905
Bandung	Jl. Gatot Subroto No. 2 Bandung - 40262	☎ 022 - 733 1916 📠 022 - 733 1915
Malang	Jl. Pahlawan TRIP No. 9 Malang 65112	☎ 0341 - 567555 📠 0341 - 586086
Solo	Gedung Graha Prioritas Lantai 1-2 Jl. Slamet Riyadi No.302 Solo 57141	☎ 0271 - 731779 📠 0271 - 637726
Denpasar	Gedung Bhakti Group Jl. Diponegoro No. 109, Denpasar - 80114	☎ 0361 - 264569 📠 0361 - 264563
Magelang	Komp. Kyai Langgeng Jl. Cempaka No. 8 B, Kel. Jurang Ombo, Magelang 56123	☎ 0293 - 313338 📠 0293 - 313438
Semarang Mutiara Marina	Rukan Mutiara Marina No. 36 Lt. 2 Kav 35 - 36 Semarang 50144	☎ 024 - 76631623 📠 024 - 76631627
Semarang Univ Dian Nuswantoro	Pojok BEI Universitas Dian Nuswantoro Jl. Nakula I No. 5-11, Semarang 50131	☎ 024 - 356 7010
Semarang Universitas STIKUBANK	Pojok BEI Universitas STIKUBANK Jl. Tri Lomba Juang, Semarang 50241	☎ 024 - 8414970
Bogor	Sentul City Jl. Ir. H. Djuanda No. 78, Sentul – Bogor 16810	☎ 021 - 87962291 📠 021 - 87962294
Makassar	Kompleks Rukan Ratulangi Blok. C12-C13 Jl. DR. Sam Ratulangi No. 7, Makassar - 90113	☎ 0411 - 858516 📠 0411 - 858526
Batam	Komplek Galaxy No.19 Jalan Imam Bonjol, Batam	☎ 0778 - 459997 📠 0778 - 456787
Tegal	Jl. Ahmad Yani No 237 Tegal - Jawa Tengah	☎ 0283 - 3357768 📠 0283 - 340520
Pati	Jalan HOS Cokroaminoto Gang 2 No. 1 Pati – Jawa Tengah	☎ 0295 - 382722 📠 0295 - 385093
Bandar Lampung	Jl. Brigjen Katamso No. 12 Tanjung Karang, Bandar Lampung 35111	☎ 0721 - 264569
Balikpapan	Jl. Jend Sudirman No.33 Balikpapan – Kalimantan Timur	☎ 0542 - 736259
Menado	Komp Mega Mas Blok 1 D No.19 Jl. Piere Tendean No 24 – 25, Menado 95111	☎ 0431 - 877888 📠 0431 - 876222
Jambi	Jl. GR. Djamin Datuk Bagindo No.7 Jambi 36142	☎ 0741 - 7554595