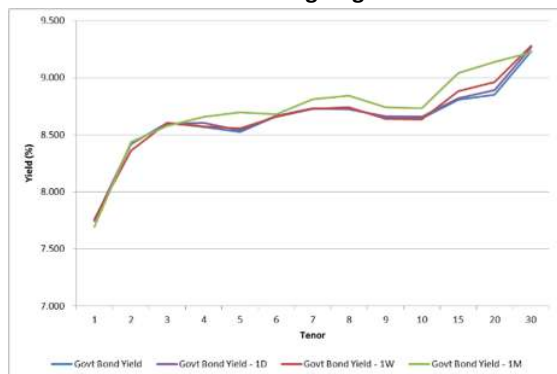


### Kurva Imbal hasil Surat Utang Negara



Sumber : Bloomberg

### Ulasan Pasar

Imbal hasil Surat Utang Negara pada perdagangan hari Jum'at, 20 November 2015 bergerak terbatas di tengah minimnya katalis dari dalam dan luar negeri. Perubahan tingkat imbal hasil berkisar antara 1 - 3 bps dengan rata - rata perubahan sebesar 1,1 bps dimana imbal hasil Surat Utang Negara cenderung mengalami penurunan. Sementara itu dari perubahan harga, Surat Utang Negara pada perdagangan di akhir pekan mengalami perubahan harga berkisar antara 1 - 30 bps dibandingkan dengan level penutupan sebelumnya. Terbatasnya perubahan harga pada perdagangan di akhir pekan kemarin dikarenakan minimnya katalis dari dalam dan luar negeri sehingga turut mempengaruhi keputusan pelaku pasar untuk melakukan transaksi di pasar sekunder. Perubahan harga yang terjadi pada perdagangan kemarin mendorong terjadinya penurunan tingkat imbal hasil Surat Utang Negara seri acuan bertenor 5 tahun sebesar 3 bps pada level 8,46%; seri acuan bertenor 10 tahun sebesar 1,1 bps pada level 8,60%; seri acuan bertenor 15 tahun sebesar 2 bps pada level 8,75%; dan seri acuan bertenor 20 tahun sebesar 1,5 bps pada level 8,819%. Namun demikian, di tengah minimnya katalis dari dalam dan luar negeri, pelaku pasar cukup aktif melakukan transaksi di pasar sekunder yang tercermin pada volume perdagangan Surat Utang Negara yang cukup tinggi.

Pada perdagangan di akhir pekan kemarin, volume perdagangan Surat Utang Negara yang dilaporkan mencapai Rp8,68 triliun, mengalami peningkatan dibandingkan dengan volume perdagangan sebelumnya dari 40 seri Surat Utang Negara yang diperdagangkan. Sedangkan volume perdagangan Surat Utang Negara seri acuan pada perdagangan kemarin senilai Rp2,78 triliun. Obligasi Negara seri FR0070 menjadi Surat Utang Negara dengan volume perdagangan terbesar, senilai Rp1,51 triliun dari 22 kali transaksi dengan harga rata - rata pada level 99,85% dengan tingkat imbal hasil sebesar 8,39%. Sementara itu Obligasi Negara seri FR0072 menjadi Surat Utang Negara yang paling aktif diperdagangkan, yaitu sebanyak 50 kali dengan volume perdagangan sebesar Rp146,56 miliar. Adapun dari perdagangan obligasi korporasi, volume perdagangan yang dilaporkan pada perdagangan di akhir pekan kemarin sebesar Rp311,02 miliar dari 33 seri obligasi korporasi yang diperdagangkan. Obligasi Berkelanjutan I PP Tahap I Tahun 2013 (PTPP01CN1) menjadi obligasi dengan volume perdagangan terbesar, senilai Rp36 miliar dari 9 kali transaksi. Obligasi dengan peringkat "idA" dan akan jatuh tempo pada 19

Maert 2018 tersebut diperdagangkan dengan harga rata - rata pada level 95,50% dengan tingkat imbal hasil sebesar 10,58%. Sementara itu nilai tukar rupiah terhadap dollar Amerika pada perdagangan di akhir pekan kemarin ditutup pada level 16622,50 per dollar Amerika, menguat sebesar 152,50 pts (1,10%) dibandingkan dengan level penutupan sebelumnya. Sepanjang sesi perdagangan, rupiah diperdagangkan dengan kecenderungan mengalami penguatan terhadap dollar Amerika dan diperdagangkan pada kisaran 13589 hingga 13755 per dollar Amerika. Pada perdagangan di akhir pekan kemarin, hampir keseluruhan mata uang regional terlihat mengalami penguatan terhadap dollar Amerika dimana Ringgit Malaysia menjadi mata uang dengan penguatan terbesar terhadap dollar Amerika dan diikuti dengan nilai tukar rupiah. Adapun mata uang Yuan China dan Rupee India menjadi mata uang yang mengalami pelemahan terhadap dollar Amerika, meskipun pelemahan yang terjadi relatif terbatas.

Pada perdagangan hari ini kami perkirakan harga Surat Utang Negara di pasar sekunder masih akan cenderung bergerak terbatas dengan masih minimnya katalis dari dalam dan luar negeri. Kami juga memperkirakan bahwa pelaku pasar akan cenderung menahan diri untuk melakukan transaksi menjelang pelaksanaan lelang penjualan Surat Utang Negara yang akan diadakan pemerintah pada hari Selasa, 24 November 2015. Pada lelang tersebut pemerintah menargetkan jumlah penerbitan maksimum senilai Rp9 triliun dari empat seri Surat Utang Negara yang diperdagangkan. Adapun dari pasar surat utang global, imbal hasil dari Surat Utang Amerika (US Treasury) bertenor 10 tahun ditutup dengan mengalami kenaikan imbal hasil pada perdagangan di akhir pekan kemarin sebagai respon atas beberapa pernyataan Anggota Dewan Gubernur Bank Sentral Amerika yang mengindikasikan tingkat inflasi Amerika akan mencapai target 2% pada akhir tahun depan serta bahwa Bank Sentral Amerika akan mencapai targetnya untuk menaikkan tingkat suku bunga acuan (Fed Fund Rate/FFR). Imbal hasil US Treasury bertenor 10 tahun ditutup pada level 2,25% setelah pada perdagangan di hari Kamis kemarin ditutup pada level 2,24%.

### Rekomendasi

Secara teknikal, harga Surat Utang Negara masih berada pada area konsolidasi, mengindikasikan bahwa dalam jangka pendek harga Surat Utang Negara masih akan cenderung bergerak mendatar (sideways) dengan perubahan harga yang relatif terbatas. Dengan kondisi tersebut kami sarankan kepada investor untuk tetap mencermati arah pergerakan harga Surat Utang Negara dengan menerapkan strategi trading jangka pendek. Kami melihat beberapa seri Surat Utang Negara masih cukup menarik untuk dibeli seperti FR0058, FR0064 dan FR0065 yang menawarkan imbal hasil yang relatif lebih tinggi dibandingkan dengan seri yang lainnya dengan tenor yang hampir sama. Adapun bagi investor yang ingin mendapatkan Surat Utang Negara yang akan menjadi seri acuan tahun depan dapat mengikuti lelang penjualan Surat Utang Negara yang akan diadakan oleh pemerintah pada hari Selasa, 24 November 2015.

## Berita Pasar

❖ **Bank Indonesia mencatatkan bahwa nilai tukar Rupiah menguat setelah mengalami tekanan depresiasi pada triwulan III 2015.**

Pada triwulan III 2015, rupiah secara rata-rata melemah sebesar 5,35% (QoQ) ke level Rp13.873 per dolar Amerika. Tekanan terhadap Rupiah dipengaruhi oleh faktor eksternal, yaitu kekhawatiran terhadap normalisasi kebijakan The Fed dan devaluasi Yuan. Namun, demikian nilai tukar rupiah menguat pada bulan Oktober 2015 dipicu oleh sentimen positif terhadap pasar negara berkembang (Emerging Market/EM) setelah pernyataan dari Rapat Dewan Gubernur Bank Sentral Amerika (FOMC) yang masih menunjukkan sikap "dovish" dan serta membaiknya optimisme terhadap prospek ekonomi Indonesia sejalan dengan rangkaian paket kebijakan pemerintah dan paket stabilisasi nilai tukar yang dikeluarkan oleh Bank Indonesia. Nilai tukar rupiah secara rata-rata menguat 4,47% (MoM) ke level Rp13.783 per dolar Amerika. Ke depan, Bank Indonesia akan terus menjaga stabilitas nilai tukar sesuai dengan fundamentalnya.

❖ **Dalam sepekan kedepan terdapat dua surat utang yang akan jatuh tempo senilai Rp8,09 triliun.**

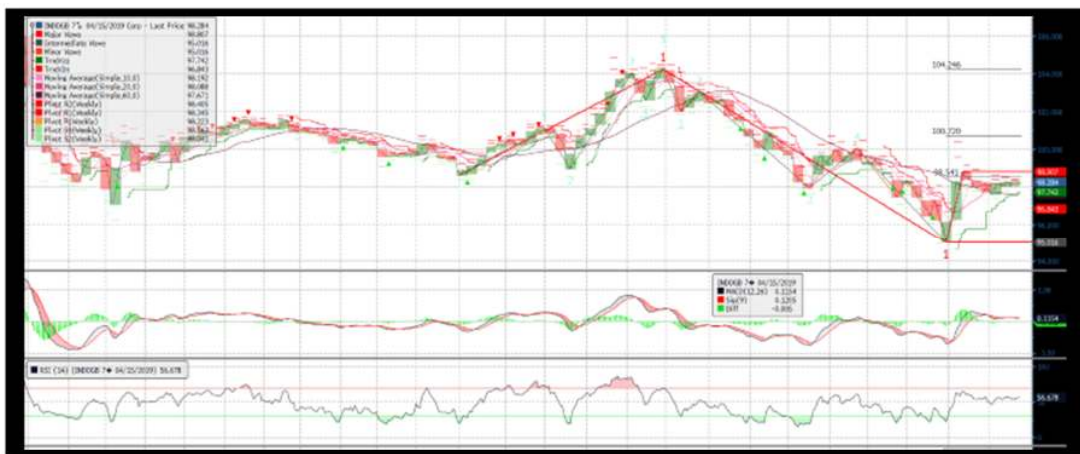
Surat utang tersebut adalah Obligasi Pemerintah seri VR0021 senilai Rp7,43 triliun yang akan jatuh tempo pada tanggal 25 November 2015 dan diikuti oleh Obligasi Berkelanjutan Indonesia Eximbank I Tahap II Tahun 2012 Seri B (BEXI01BCN2) senilai RpRp660 miliar yang akan jatuh tempo pada tanggal 27 November 2015. Dengan demikian, per tanggal jatuh temponya kedua surat utang tersebut dinyatakan lunas dan tidak lagi tercatat di Bursa Efek Indonesia.

Analisis Teknikal

❖ IDR USD



❖ FR0069



❖ FR0070



❖ FR0071



❖ FR0068



❖ FR0067





## Harga Surat Utang Negara

Data per 20-Nov-15

Series	Coupon	Maturity	TTM	Price	1D	Spread (bps)	YTM	1D	YTM Spread (bps)	Duration	Mod Duration
FR30	10.750	15-May-16	0.48	101.6	101.605	↓ (0.70)	7.336%	7.321%	↑ 1.47	0.486	0.469
FR55	7.375	15-Sep-16	0.82	99.661	99.548	↑ 11.30	7.790%	7.935%	↓ (14.53)	0.801	0.771
FR60	6.250	15-Apr-17	1.40	97.547	97.536	↑ 1.10	8.129%	8.138%	↓ (0.86)	1.356	1.303
FR28	10.000	15-Jul-17	1.65	102.61	102.608	↑ 0.10	8.264%	8.265%	↓ (0.06)	1.516	1.456
FR66	5.250	15-May-18	2.48	92.962	92.968	↓ (0.60)	8.447%	8.444%	↑ 0.29	2.356	2.261
FR32	15.000	15-Jul-18	2.65	115.38	115.365	↑ 1.00	8.399%	8.403%	↓ (0.39)	2.216	2.126
FR38	11.600	15-Aug-18	2.74	107.58	107.539	↑ 4.00	8.429%	8.444%	↓ (1.59)	2.371	2.275
FR48	9.000	15-Sep-18	2.82	101.32	101.285	↑ 3.10	8.457%	8.469%	↓ (1.25)	2.516	2.414
FR69	7.875	15-Apr-19	3.40	98.284	98.196	↑ 8.80	8.462%	8.492%	↓ (3.06)	3.024	2.901
FR36	11.500	15-Sep-19	3.82	109.47	109.396	↑ 7.60	8.533%	8.555%	↓ (2.24)	3.171	3.041
FR31	11.000	15-Nov-20	4.99	109.8	109.709	↑ 9.00	8.545%	8.566%	↓ (2.13)	4.016	3.851
FR34	12.800	15-Jun-21	5.57	118.28	118.246	↑ 3.30	8.597%	8.604%	↓ (0.68)	4.085	3.917
FR53	8.250	15-Jul-21	5.65	99.088	99.011	↑ 7.70	8.452%	8.470%	↓ (1.75)	4.497	4.314
FR61	7.000	15-May-22	6.48	92.084	92.046	↑ 3.80	8.618%	8.626%	↓ (0.82)	5.260	5.042
FR35	12.900	15-Jun-22	6.57	120.98	120.924	↑ 6.00	8.643%	8.654%	↓ (1.07)	4.605	4.414
FR43	10.250	15-Jul-22	6.65	107.91	107.857	↑ 4.80	8.657%	8.667%	↓ (0.92)	4.894	4.691
FR63	5.625	15-May-23	7.48	83.569	83.593	↓ (2.40)	8.652%	8.647%	↑ 0.49	6.062	5.811
FR46	9.500	15-Jul-23	7.65	104.36	104.277	↑ 8.00	8.704%	8.718%	↓ (1.41)	5.485	5.256
FR39	11.750	15-Aug-23	7.74	116.77	116.766	↑ 0.40	8.719%	8.719%	↓ (0.07)	5.347	5.124
FR70	8.375	15-Mar-24	8.32	98.663	98.596	↑ 6.70	8.600%	8.611%	↓ (1.15)	6.048	5.798
FR44	10.000	15-Sep-24	8.82	107.6	107.616	↓ (1.40)	8.742%	8.739%	↑ 0.22	6.070	5.816
FR40	11.000	15-Sep-25	9.82	114.55	114.598	↓ (5.30)	8.757%	8.750%	↑ 0.74	6.382	6.114
FR56	8.375	15-Sep-26	10.82	98.398	98.318	↑ 8.00	8.603%	8.614%	↓ (1.16)	7.182	6.886
FR37	12.000	15-Sep-26	10.82	122.36	122.409	↓ (5.40)	8.757%	8.750%	↑ 0.68	6.657	6.378
FR59	7.000	15-May-27	11.48	87.364	87.384	↓ (2.00)	8.767%	8.764%	↑ 0.31	7.801	7.473
FR42	10.250	15-Jul-27	11.65	110.44	110.441	↑ 0.30	8.796%	8.796%	↓ (0.04)	7.065	6.767
FR47	10.000	15-Feb-28	12.24	108.68	108.605	↑ 7.10	8.823%	8.832%	↓ (0.91)	7.353	7.043
FR64	6.125	15-May-28	12.48	79.681	79.54	↑ 14.10	8.845%	8.867%	↓ (2.20)	8.405	8.049
FR71	9.000	15-Mar-29	13.32	101.88	101.724	↑ 15.50	8.755%	8.775%	↓ (1.97)	7.945	7.612
FR52	10.500	15-Aug-30	14.74	113.06	113.011	↑ 4.90	8.889%	8.895%	↓ (0.55)	8.019	7.678
FR73	8.750	15-May-31	15.48	99.804	99.711	↑ 9.30	8.773%	8.784%	↓ (1.11)	8.745	8.378
FR54	9.500	15-Jul-31	15.65	104.89	104.828	↑ 5.80	8.913%	8.919%	↓ (0.67)	8.356	8.000
FR58	8.250	15-Jun-32	16.57	93.823	93.764	↑ 5.90	8.972%	8.979%	↓ (0.72)	8.749	8.373
FR65	6.625	15-May-33	17.48	79.917	79.784	↑ 13.30	8.913%	8.931%	↓ (1.78)	9.740	9.324
FR68	8.375	15-Mar-34	18.32	95.983	95.854	↑ 12.90	8.819%	8.834%	↓ (1.48)	9.356	8.961
FR72	8.250	15-May-36	20.48	94.685	94.409	↑ 27.60	8.815%	8.845%	↓ (3.07)	9.933	9.514
FR45	9.750	15-May-37	21.48	106.19	106.05	↑ 13.80	9.089%	9.104%	↓ (1.40)	9.668	9.248
FR50	10.500	15-Jul-38	22.65	113.14	113.009	↑ 12.80	9.116%	9.129%	↓ (1.22)	9.421	9.010
FR57	9.500	15-May-41	25.48	103.3	103.272	↑ 2.60	9.163%	9.166%	↓ (0.26)	10.182	9.736
FR62	6.375	15-Apr-42	26.40	72.177	72.263	↓ (8.60)	9.195%	9.184%	↑ 1.14	10.861	10.384
FR67	8.750	15-Feb-44	28.24	95.613	95.326	↑ 28.70	9.185%	9.215%	↓ (2.98)	10.312	9.859

Sumber : Bloomberg, MNC Securities Calculation

Seri Acuan 2014 - 2015

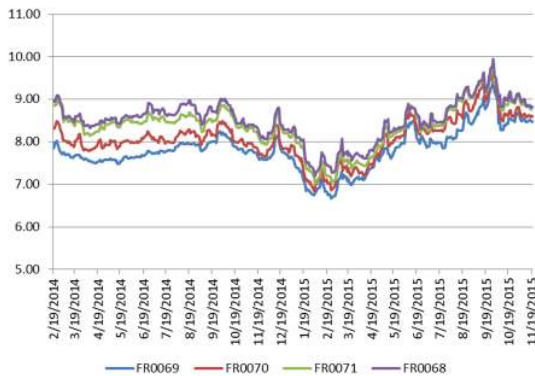
Seri Acuan 2016

## Kepemilikan Surat Berharga Negara

	Des'13	Des'14	Jun'15	Jul'15	Agust'15	Sep'15	Okt'15	6-Nov-15	9-Nov-15	10-Nov-15	11-Nov-15	12-Nov-15	13-Nov-15
<b>BANK</b>	335,43	375,55	369,11	391,09	419,33	400,67	412,02	409,83	408,57	408,50	405,29	412,29	398,64
Government Institution	44,44	41,63	80,58	73,13	71,08	86,46	74,98	71,86	73,09	73,90	77,29	78,82	87,79
Bank Indonesia *	44,44	41,63	80,58	73,13	71,08	86,46	74,98	71,86	73,09	73,90	77,29	78,82	87,79
<b>NON-BANK</b>	615,38	792,78	906,74	905,51	902,04	905,27	938,20	942,51	942,54	941,80	941,62	942,09	946,78
Mutual Fund	42,50	45,79	56,28	58,35	59,08	61,63	62,18	62,01	61,93	61,93	61,95	62,09	61,98
Insurance	129,55	150,60	161,81	162,39	162,78	165,71	169,26	169,53	169,59	169,63	169,73	170,60	170,61
Foreign	323,83	461,35	537,53	533,63	525,68	523,38	528,76	533,20	533,27	532,47	532,20	531,39	536,24
- Foreign Government(s) & Central Bank(s)	78,39	103,42	102,34	102,17	102,24	110,88	112,70	110,40	110,29	110,18	110,18	109,95	110,11
Pension Fund	39,47	43,30	46,32	46,74	47,25	47,90	48,33	48,54	48,51	48,53	48,55	48,73	48,71
Securities	0,88	0,81	0,74	0,80	0,67	0,19	0,22	0,19	0,20	0,20	0,20	0,20	0,20
Individual	32,48	30,41	32,23	32,02	31,97	28,63	52,32	52,37	52,38	52,38	52,39	52,40	52,39
Others	46,68	60,51	71,82	71,57	74,61	77,83	77,12	76,67	76,66	76,66	76,60	76,69	76,65
<b>TOTAL</b>	955,25	1.209,96	1.356,43	1.369,73	1.392,45	1.392,41	1.425,20	1.424,20	1.424,20	1.424,20	1.424,20	1.433,20	1.433,20
Foreign Net Buy (Sell)	53,31	137,52	23,04	(3,90)	(7,96)	(2,30)	1,08	2,17	0,08	(0,81)	(0,27)	(0,81)	4,85

Sumber : Direktorat Jenderal Pengelolaan Pembiayaan dan Risiko

**Imbal hasil Surat Utang Negara seri acuan**



Sumber : Bloomberg

**Perdagangan Surat Berharga Negara**

Securities	High	Low	Last	Vol	Freq
FR0070	104.00	98.47	98.70	1513.46	22
FR0071	108.55	98.30	100.75	860.63	31
FR0031	109.90	109.50	109.51	806.80	11
FR0061	92.35	92.00	92.00	530.00	10
SPN12160902	94.98	94.94	94.98	400.00	2
GBRB0031NvBV	97.75	97.75	97.75	390.00	1
FR0056	100.10	98.35	98.45	374.63	21
SPN12160107	99.34	99.28	99.32	329.47	9
SPN12160401	97.75	97.75	97.75	300.00	4
FR0063	83.65	83.30	83.45	252.58	4

Sumber : CTP – Bursa Efek Indonesia

**Grafik IndoBEX**



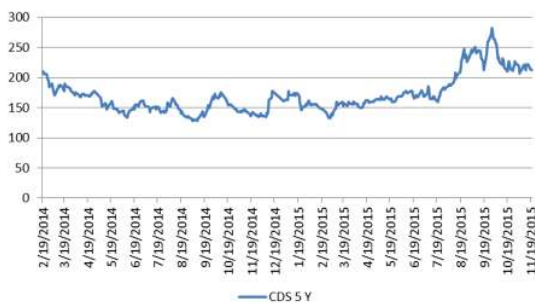
Sumber : Indonesian Bond Pricing Agency (IBPA) – Bursa Efek Indonesia

**Perdagangan Obligasi Korporasi**

Securities	Rating	High	Low	Last	Vol	Freq
PTPP01CN1	idA	96.00	94.25	94.25	36.00	9
BBRI01ACN1	idAAA	100.03	100.01	100.01	26.00	2
ADMF02CCN2	idAAA	102.60	102.40	102.60	25.00	5
PNBN04SB	idAA-	100.00	99.98	100.00	20.60	7
ANTM01BCN1	idA	94.35	93.75	94.30	20.00	4
BEXI02BCN5	idAAA	99.65	99.10	99.65	20.00	7
BMRI01	idAA+	102.79	102.77	102.79	20.00	2
ISAT01ACN1	idAAA	100.93	100.93	100.93	20.00	1
ISAT01BCN2	idAAA	99.23	99.23	99.23	20.00	1
PPLN01ACN2	idAAA	99.95	99.50	99.63	20.00	4

Sumber : CTP – Bursa Efek Indonesia

**CDS 5-Yrs Spread**



Sumber : Bloomberg

**Imbal Hasil Surat Utang Global**

10 Years Bond	Last YLD	1D	Change	%	1W	Change	%	1M	Change	%
USA	2.254	2.249	↑ 0.005	0.23%	2.267	↓ (0.012)	-0.54%	2.068	↑ 0.186	9.02%
UK	1.897	1.883	↑ 0.014	0.74%	1.979	↓ (0.082)	-4.14%	1.854	↑ 0.043	2.31%
Germany	0.491	0.478	↑ 0.013	2.76%	0.558	↓ (0.066)	-11.89%	0.625	↓ (0.134)	-21.39%
Japan	0.318	0.292	↑ 0.026	8.90%	0.300	↑ 0.018	6.00%	0.309	↑ 0.009	2.91%
Philippines	3.282	3.316	↓ (0.034)	-1.04%	3.298	↓ (0.016)	-0.49%	3.094	↑ 0.188	6.08%
Hong Kong	1.571	1.615	↓ (0.045)	-2.76%	1.687	↓ (0.116)	-6.89%	1.463	↑ 0.107	7.34%
South Korea	2.280	2.272	↑ 0.008	0.36%	2.356	↓ (0.075)	-3.20%	2.122	↑ 0.158	7.46%
Singapore	2.518	2.525	↓ (0.007)	-0.29%	2.608	↓ (0.090)	-3.45%	2.387	↑ 0.130	5.46%
Thailand	2.775	2.728	↑ 0.047	1.72%	2.695	↑ 0.080	2.96%	2.627	↑ 0.147	5.61%
India	7.700	7.670	↑ 0.029	0.38%	7.648	↑ 0.052	0.68%	7.579	↑ 0.120	1.59%
Indonesia (USD)	4.542	4.569	↓ (0.027)	-0.60%	4.469	↑ 0.072	1.62%	4.163	↑ 0.379	9.10%
Indonesia	8.603	8.614	↓ (0.012)	-0.14%	8.589	↑ 0.014	0.16%	8.685	↓ (0.082)	-0.94%
Malaysia	4.261	4.319	↓ (0.058)	-1.33%	4.333	↓ (0.072)	-1.66%	4.125	↑ 0.136	3.30%
China	3.125	3.135	↓ (0.010)	-0.33%	3.135	↓ (0.010)	-0.32%	3.078	↑ 0.047	1.53%

Sumber : Bloomberg, MNC Securities Calculation

**MNC Securities Research**

**I Made Adi Saputra | Fixed Income Analyst**

imade.saputra@mncgroup.com

Ext : 52117

**Fixed Income Division**

**021 – 2980 3299 (Hunting)**

**Andri Irvandi | Fixed Income Head Division**

andri.irvandi@mncgroup.com

Ext : 52223

**Arif Efendy | Head of Sales**

arif.efendy@mncgroup.com

Ext : 52231

**Johannes C Leuwol | Fixed Income Sales**

teddy.leuwol@mncsecurities.com

Ext : 52226

**Lintang Astuti | Fixed Income Sales**

lintang.astuti@mncsecurities.com

Ext : 52227

**Marlina Sabanita | Fixed Income Sales**

marlina.sabanita@mncgroup.com

Ext : 52268

**Ratna Nurhasanah | Fixed Income Sales**

ratna.nurhasanah@mncgroup.com

Ext : 52228

**Widyasari Rina Putri | Fixed Income Sales**

widyasari.putri@mncgroup.com

Ext : 52269

**Yoni Bambang Oetoro | Fixed Income Sales**

yoni.oetoro@mncgroup.com

Ext : 52230

**Disclaimer**

This research report has been issued by PT MNC Securities It may not be reproduced or further distributed or published, in whole or in part, for any purpose. PT MNC Securities has based this document on information obtained from sources it believes to be reliable but which it has not independently verified; PT MNC Securities makes no guarantee, representation or warranty and accepts no responsibility to liability as to its accuracy or completeness. Expression of opinion herein are those of the research department only and are subject to change without notice. This document is not and should not be construed as an offer or the solicitation of an offer to purchase or subscribe or sell any investment. PT MNC Securities and its affiliates and/or their offices, directors and employees may own or have positions in any investment mentioned herein or any investment related thereto and may from time to time add to or dispose of any such investment. PT MNC Securities and its affiliates may act as market maker or have assumed an underwriting position in the securities of companies discusses herein (or investment related thereto) and may sell them to or buy them from customers on a principal basis and may also perform or seek to perform investment banking or underwriting services for or relating to those companies.

## PT MNC Securities

### Kantor Pusat

MNC Financial Center Lt 14–16  
 Jl. Kebon Sirih No.21–27 Jakarta 10340  
 ☎ 021 - 29803111 📠 021 - 39836868

Cabang	Alamat	Telepon/Fax
Jakarta   Mangga Dua	Arkade Belanja Mangga Dua Ruko No 2 Jl Arteri Mangga Dua Raya, Jakarta 10620	☎ 021 - 6127668 📠 021 - 6127701
Jakarta   Surya	Jl. Surya No. 20 Senopati, Jakarta Selatan 12190	☎ 021 - 72799989 📠 021 - 72799977
Jakarta   Indovision	Wisma Indovision Lantai Dasar Jl Raya Panjang Z / III, Jakarta 11520	☎ 021 - 5813378 📠 021 - 5813380
Jakarta   Gajah Mada	Mediterania Gajah Mada Residence Unit Ruko TUD 12 Jl. Gajah Mada 174, Jakarta Barat 11140	☎ 021- 63875567 📠 021- 63875568
Jakarta   Taman Permata Buana	Ruko Taman Permata Buana Jalan Pulau Bira D1 No. 26, Jakarta Barat 11610	☎ 021 - 5803735 📠 021 - 58358063
Jakarta   Kemayoran	Apartemen Mediterania Palace, Ruko C/OR/M Jl. Landasan Pacu Utara Selatan Blok A1 - Kav 2, Kemayoran, Jakarta Pusat 10630	☎ 021 - 30044599
Jakarta   Kelapa Gading	Komplek Bukit Gading Mediterania Jl. Boulevard BGR Blok A/12 Kelapa Gading Barat, Jakarta Utara 14240	☎ 021 - 45842111 📠 021 - 45842110
Jakarta   Gandaria	Arteri Pondok Indah Jl. Iskandar Muda No. 9 A, Jakarta Selatan 12240	☎ 021 - 7294243 📠 021 - 7294245
Jakarta   Otisita	Jl. Otista Raya No.31A Jakarta Timur 13330	☎ 021 - 29360105 📠 021 - 29360106
Jakarta   Gani Djemat	Plaza Gani Djemat, 5th Floor Jl. Imam Bonjol No. 76-78, Jakarta Pusat 10310	☎ 021 - 315 6178
Jakarta   Gatot Subroto	Gedung Patra Jasa lantai 19 Suite 1988 Jl Jend Gatot Subroto Kav. 32-34, Jakarta Selatan 12950	☎ 021 - 52900008
Surabaya   ICBC Center	Gedung ICBC Center Jl.Basuki Rahmat 16-18, Surabaya 60261	☎ 031 - 5317929 📠 0888 303 7338
Surabaya   Sulawesi	Jl. Sulawesi No. 60 Surabaya 60281	☎ 031 - 5041690 📠 031 - 5041694
Medan	Jl. Karantina No 46 Kel. Durian, Kec Medan Timur, Medan 20235	☎ 061 - 6641905
Bandung	Jl. Gatot Subroto No. 2 Bandung - 40262	☎ 022 - 733 1916 📠 022 - 733 1915
Malang	Jl. Pahlawan TRIP No. 9 Malang 65112	☎ 0341 - 567555 📠 0341 - 586086
Solo	Gedung Graha Prioritas Lantai 1-2 Jl. Slamet Riyadi No.302 Solo 57141	☎ 0271 - 731779 📠 0271 - 637726
Denpasar	Gedung Bhakti Group Jl. Diponegoro No. 109, Denpasar - 80114	☎ 0361 - 264569 📠 0361 - 264563
Magelang	Komp. Kyai Langgeng Jl. Cempaka No. 8 B, Kel. Jurang Ombo, Magelang 56123	☎ 0293 - 313338 📠 0293 - 313438
Semarang   Mutiara Marina	Rukan Mutiara Marina No. 36 Lt. 2 Kav 35 - 36 Semarang 50144	☎ 024 - 76631623 📠 024 - 76631627
Semarang   Univ Dian Nuswantoro	Pojok BEI Universitas Dian Nuswantoro Jl. Nakula I No. 5-11, Semarang 50131	☎ 024 - 356 7010
Semarang   Universitas STIKUBANK	Pojok BEI Universitas STIKUBANK Jl. Tri Lomba Juang, Semarang 50241	☎ 024 - 8414970
Bogor	Sentul City Jl. Ir. H. Djuanda No. 78, Sentul – Bogor 16810	☎ 021 - 87962291 📠 021 - 87962294
Makassar	Kompleks Rukan Ratulangi Blok. C12-C13 Jl. DR. Sam Ratulangi No. 7, Makassar - 90113	☎ 0411 - 858516 📠 0411 - 858526
Batam	Komplek Galaxy No.19 Jalan Imam Bonjol, Batam	☎ 0778 - 459997 📠 0778 - 456787
Tegal	Jl. Ahmad Yani No 237 Tegal - Jawa Tengah	☎ 0283 - 3357768 📠 0283 - 340520
Pati	Jalan HOS Cokroaminoto Gang 2 No. 1 Pati – Jawa Tengah	☎ 0295 - 382722 📠 0295 - 385093
Bandar Lampung	Jl. Brigjen Katamso No. 12 Tanjung Karang, Bandar Lampung 35111	☎ 0721 - 264569
Balikpapan	Jl. Jend Sudirman No.33 Balikpapan – Kalimantan Timur	☎ 0542 - 736259
Menado	Komp Mega Mas Blok 1 D No.19 Jl. Piere Tendean No 24 – 25, Menado 95111	☎ 0431 - 877888 📠 0431 - 876222
Jambi	Jl. GR. Djamin Datuk Bagindo No.7 Jambi 36142	☎ 0741 - 7554595