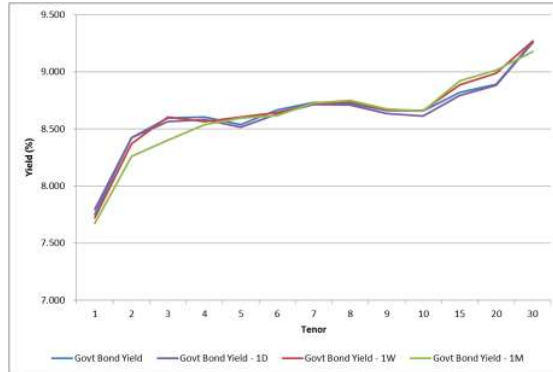


Kurva Imbal hasil Surat Utang Negara



Sumber : Bloomberg

Ulasan Pasar

Imbal hasil Surat Utang Negara pada perdagangan hari Kamis, 19 November 2015 bergerak terbatas di tengah minimnya katalis dari dalam dan luar negeri. Perubahan tingkat imbal hasil berkisar antara 1 - 5 bps dimana hampir keseluruhan tenor Surat Utang Negara mengalami kenaikan. Sementara itu dari perubahan harga, harga Surat Utang Negara pada perdagangan kemarin berkisar antara 2 - 30 bps dimana Surat Utang Negara bertenor panjang mengalami penurunan harga yang lebih besar dibandingkan dengan yang didapati pada tenor pendek. Relatif terbatasnya perubahan harga yang terjadi pada perdagangan kemarin seiring dengan minimnya katalis dari dalam dan luar negeri yang mempengaruhi pergerakan harga Surat Utang Negara di pasar sekunder. Pelaku pasar pada perdagangan kemarin terlihat melakukan realisasi keuntungan (profit taking) di tengah minimnya katalis, setelah harga Surat Utang Negara mengalami kenaikan dalam beberapa perdagangan terakhir. Masih akan adanya pasokan Surat Utang Negara di pasar perdana melalui lelang seiring dengan melebarnya defisit APBN 2015 mendorong investor tidak terlalu agresif untuk melakukan pembelian di pasar sekunder, menyebabkan harga Surat Utang Negara cenderung bergerak turun. Penurunan harga yang terjadi pada perdagangan kemarin mendorong terjadinya kenaikan imbal hasil Surat Utang Negara seri acuan bertenor 5 tahun sebesar 1 bps pada level 8,49%, seri acuan bertenor 10 tahun sebesar 3,1 bps pada level 8,61%, seri acuan bertenor 15 tahun sebesar 1,6 bps pada level 8,77% dan seri acuan bertenor 20 tahun sebesar 3,2 bps pada level 8,83%. Namun demikian, kami melihat pelaku pasar masih cenderung menahan diri untuk melakukan transaksi di pasar sekunder yang tercermin pada volume perdagangan yang tidak begitu besar.

Volume perdagangan Surat Utang Negara yang dilaporkan pada perdagangan kemarin mengalami penurunan dibandingkan dengan volume perdagangan sebelumnya, senilai Rp6,79 triliun dari 37 seri Surat Utang Negara yang dilaporkan. Adapun volume perdagangan Surat Utang Negara seri acuan juga terlihat mengalami penurunan dibandingkan dengan volume perdagangan sebelumnya, yaitu senilai Rp1,55 triliun. Obligasi Negara seri FR0071 menjadi Surat Utang Negara dengan volume perdagangan terbesar, senilai Rp593,29 miliar dari 31 kali perdagangan dengan harga rata - rata pada level 101,73% dan tingkat imbal hasilnya sebesar 8,77%. Adapun Obligasi Negara seri FR0068 menjadi Surat Utang Negara yang paling sering diperdagangkan, yaitu sebanyak 47 kali dengan

volume perdagangan senilai Rp493,48 miliar. Sementara itu volume perdagangan obligasi korporasi yang dilaporkan pada perdagangan kemarin senilai Rp178,24 miliar dari 28 seri obligasi korporasi yang diperdagangkan. Obligasi VII Bank BJB Tahun 2011 Seri B (BJBR07B) menjadi obligasi korporasi dengan volume perdagangan terbesar, senilai Rp60 miliar dari 3 kali transaksi. Obligasi dengan peringkat "idAA-" dan akan jatuh tempo pada 9 Februari 2016 tersebut diperdagangkan dengan harga rata - rata pada level 100,11% dan tingkat imbal hasilnya sebesar 9,67%. Adapun nilai tukar rupiah pada perdagangan kemarin ditutup dengan mengalami penguatan terhadap dollar Amerika, yaitu sebesar 44 pts (0,32%) pada level 13775 per dollar Amerika. Setelah bergerak dalam kecenderungan mengalami pelemahan dalam beberapa hari terakhir, nilai tukar rupiah pada perdagangan kemarin bergerak dengan kecenderungan mengalami penguatan sepanjang sesi perdagangan pada kisaran 13726 hingga 13799 per dollar Amerika. Hampir keseluruhan mata uang regional mengalami penguatan terhadap dollar Amerika, dengan penguatan terbesar didapati pada mata uang Ringgit Malaysia (1,04%) diikuti oleh mata uang Won Korea Selatan (0,91%).

Pada perdagangan hari ini kami perkirakan harga Surat Utang Negara masih akan bergerak terbatas di tengah minimnya katalis dari dalam dan luar negeri. Spekulasi mengenai rencana Bank Sentral Amerika untuk menaikkan tingkat suku bunga acuannya pada bulan Desember mendatang semakin menguat setelah beberapa anggota Dewan Gubernur Bank Sentral Amerika dalam pidatonya menyatakan bahwa indikator inflasi akan berpotensi menguat mendekati target Bank Sentral Amerika sebesar 2,0% serta Bank Sentral Amerika siap untuk meninggalkan tingkat suku bunga rendah yang telah berjalan sejak tahun 2009. Namun demikian data pangajuan klaim pengangguran (*New Jobless Claim*) di Amerika untuk periode 14 November 2015 yang sebesar 271 ribu klaim mengindikasikan bahwa sektor tenaga kerja Amerika masih cukup solid meskipun belum ada perkembangan yang lebih baik lagi. Hal tersebut tentunya akan menjadi perhatian bagi Bank Sentral Amerika sebelum memutuskan untuk menaikkan tingkat suku bunga acuan (*Fed Fund Rate/FFR*). Adapun dari domestik, rencana pemerintah untuk mengadakan lelang penjualan Surat Utang Negara dengan target penerbitan maksimum senilai Rp9 triliun pada pekan depan akan membatasi potensi kenaikan harga Surat Utang Negara pada perdagangan hari ini. Menjelang lelang, harga Surat Utang Negara cenderung beregrak terbatas dengan adanya potensi mengalami penurunan.

Rekomendasi

Secara teknikal, harga Surat Utang Negara masih berada pada area konsolidasi, sehingga dalam jangka pendek masih akan beregrak dengan kecenderungan arah yang mendatar (*sideways*) dengan perubahan harga yang tidak begitu besar. Dengan kondisi tersebut kami sarankan kepada investor untuk tetap mencermati arah pergerakan harga Surat Utang Negara di pasar sekunder dengan menerapkan strategi trading jangka pendek di tengah harga Surat Utang Negara yang cenderung bergerak berfluktuasi. Adapun beberapa seri Surat Utang Negara yang memiliki imbal hasil yang relatif menarik dibandingkan dengan seri lainnya adalah FR0059, FR0064, FR0058 dan FR0065.

Berita Pasar

❖ **Rencana Lelang Surat Utang Negara SPN12160805 (reopening), FR0053 (reopening), FR0056 (reopening), dan FR0073 (reopening).**

Lelang Surat Utang Negara dalam mata uang Rupiah akan dilakukan oleh Pemerintah pada hari Selasa, 24 November 2015. Jumlah target indikatif yang dilelang sebesar Rp6.000.000.000.000,00 (enam triliun rupiah) dengan jumlah target maksimal yang dimenangkan sebesar Rp9.000.000.000.000,00 (sembilan triliun rupiah) untuk memenuhi sebagian dari target pembiayaan dalam APBN 2015. Surat Utang Negara yang akan dilelang adalah seri-seri sebagai berikut:

- Seri SPN12160805 (reopening) dengan pembayaran bunga secara diskonto dan jatuh tempo pada tanggal 05 Agustus 2016;
- Seri FR0053 (reopening) dengan tingkat bunga tetap (fixed rate) sebesar 8,250% (delapan koma dua lima per seratus) dan jatuh tempo pada tanggal 15 Juli 2021;
- Seri FR0056 (reopening) dengan tingkat bunga tetap (fixed rate) sebesar 8,375% (delapan koma tujuh lima per seratus) dan jatuh tempo pada tanggal 15 September 2026; dan
- Seri FR0073 (reopening) dengan tingkat bunga tetap (fixed rate) sebesar 8,750% (delapan koma tujuh lima per seratus) dan jatuh tempo pada tanggal 15 Mei 2031.

Lelang akan dibuka pada hari Selasa, 24 November 2015 pukul 10.00 WIB dan ditutup pukul 12.00 WIB, sedangkan hasil lelang akan diumumkan pada hari yang sama. Setelmen akan dilaksanakan pada hari Kamis, 26 November 2015.

❖ **Pencatatan Obligasi Berkelanjutan III Sarana Multigriya Finansial Tahap II Tahun 2015.**

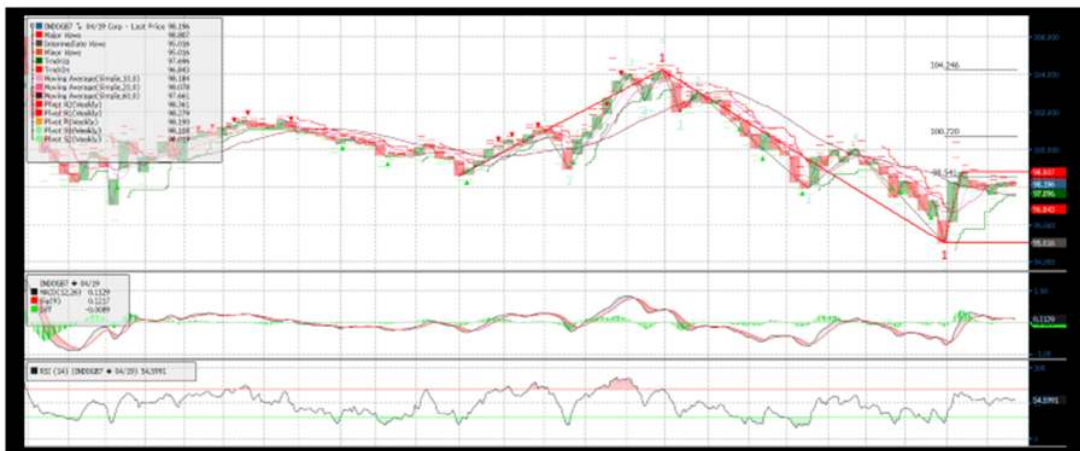
Pada hari Kamis 19 November 2015, Obligasi Berkelanjutan III Sarana Multigriya Finansial Tahap II Tahun 2015 diterbitkan oleh PT Sarana Multigriya Finansial (Persero) mulai dicatatkan di Bursa Efek Indonesia (BEI). Obligasi yang dicatatkan senilai Rp472.000.000.000,- berjangka waktu 370 hari. Hasil pemeringkatan dari PT Pemeringkat Efek Indonesia untuk Obligasi tersebut adalah "idAA+". Dengan pencatatan tersebut maka total emisi Obligasi dan Sukuk yang sudah tercatat sepanjang tahun 2015 adalah 45 emisi dari 35 emiten senilai Rp57,22 triliun. Adapun dengan pencatatan ini maka total emisi obligasi dan sukuk yang tercatat di BEI berjumlah 277 emisi dengan nilai nominal outstanding sebesar Rp250,48 triliun dan USD100 juta, diterbitkan oleh 103 emiten.

Analisis Teknikal

❖ IDR USD



❖ FR0069



❖ FR0070



❖ FR0071



❖ FR0068



❖ FR0067



Harga Surat Utang Negara

Data per 19-Nov-15

Series	Coupon	Maturity	TTM	Price	1D	Spread (bps)	YTM	1D	YTM Spread (bps)	Duration	Mod Duration
FR30	10.750	15-May-16	0.49	101.61	101.598	↑ 0.70	7.341%	7.356%	↓ (1.46)	0.489	0.472
FR55	7.375	15-Sep-16	0.82	99.548	99.673	↓ (12.50)	7.933%	7.773%	↑ 16.02	0.804	0.773
FR60	6.250	15-Apr-17	1.40	97.536	97.502	↑ 3.40	8.135%	8.161%	↓ (2.65)	1.359	1.306
FR28	10.000	15-Jul-17	1.65	102.61	102.629	↓ (2.10)	8.267%	8.254%	↑ 1.36	1.519	1.459
FR66	5.250	15-May-18	2.49	92.967	93.007	↓ (4.00)	8.441%	8.422%	↑ 1.90	2.359	2.263
FR32	15.000	15-Jul-18	2.65	115.37	115.499	↓ (13.40)	8.408%	8.356%	↑ 5.22	2.218	2.129
FR38	11.600	15-Aug-18	2.74	107.54	107.619	↓ (8.00)	8.447%	8.415%	↑ 3.18	2.374	2.277
FR48	9.000	15-Sep-18	2.82	101.28	101.286	↓ (0.20)	8.470%	8.469%	↑ 0.08	2.519	2.416
FR69	7.875	15-Apr-19	3.40	98.196	98.217	↓ (2.10)	8.492%	8.485%	↑ 0.73	3.027	2.903
FR36	11.500	15-Sep-19	3.82	109.4	109.506	↓ (11.00)	8.557%	8.525%	↑ 3.24	3.173	3.043
FR31	11.000	15-Nov-20	4.99	109.71	109.827	↓ (11.80)	8.567%	8.539%	↑ 2.79	4.018	3.853
FR34	12.800	15-Jun-21	5.57	118.25	118.405	↓ (15.80)	8.605%	8.572%	↑ 3.26	4.087	3.919
FR53	8.250	15-Jul-21	5.65	99.011	99.082	↓ (7.10)	8.470%	8.453%	↑ 1.61	4.499	4.316
FR61	7.000	15-May-22	6.49	92.046	92.084	↓ (3.80)	8.626%	8.618%	↑ 0.82	5.262	5.045
FR35	12.900	15-Jun-22	6.57	120.92	121.002	↓ (7.80)	8.655%	8.641%	↑ 1.40	4.607	4.416
FR43	10.250	15-Jul-22	6.65	107.86	107.952	↓ (9.50)	8.667%	8.649%	↑ 1.82	4.896	4.693
FR63	5.625	15-May-23	7.49	83.593	83.608	↓ (1.50)	8.646%	8.643%	↑ 0.31	6.065	5.814
FR46	9.500	15-Jul-23	7.65	104.28	104.328	↓ (5.20)	8.719%	8.710%	↑ 0.92	5.487	5.258
FR39	11.750	15-Aug-23	7.74	116.77	116.818	↓ (5.30)	8.720%	8.712%	↑ 0.86	5.350	5.126
FR70	8.375	15-Mar-24	8.32	98.596	98.781	↓ (18.50)	8.611%	8.580%	↑ 3.18	6.050	5.800
FR44	10.000	15-Sep-24	8.82	107.62	107.706	↓ (9.00)	8.740%	8.725%	↑ 1.41	6.073	5.819
FR40	11.000	15-Sep-25	9.82	114.6	114.625	↓ (2.80)	8.750%	8.746%	↑ 0.39	6.386	6.118
FR56	8.375	15-Sep-26	10.82	98.318	98.633	↓ (31.50)	8.614%	8.568%	↑ 4.57	7.183	6.886
FR37	12.000	15-Sep-26	10.82	122.41	122.539	↓ (13.10)	8.750%	8.734%	↑ 1.65	6.661	6.381
FR59	7.000	15-May-27	11.49	87.384	87.465	↓ (8.10)	8.764%	8.752%	↑ 1.24	7.804	7.476
FR42	10.250	15-Jul-27	11.65	110.44	110.324	↑ 11.60	8.797%	8.812%	↓ (1.50)	7.067	6.770
FR47	10.000	15-Feb-28	12.24	108.6	108.588	↑ 1.60	8.832%	8.834%	↓ (0.20)	7.354	7.043
FR64	6.125	15-May-28	12.49	79.539	79.522	↑ 1.70	8.867%	8.870%	↓ (0.27)	8.403	8.047
FR71	9.000	15-Mar-29	13.32	101.72	101.852	↓ (12.80)	8.775%	8.759%	↑ 1.63	7.944	7.610
FR52	10.500	15-Aug-30	14.74	113.01	113.062	↓ (5.10)	8.895%	8.889%	↑ 0.57	8.020	7.679
FR73	8.750	15-May-31	15.49	99.711	99.866	↓ (15.50)	8.784%	8.766%	↑ 1.85	8.745	8.377
FR54	9.500	15-Jul-31	15.65	104.83	104.825	↑ 0.40	8.919%	8.920%	↓ (0.05)	8.357	8.000
FR58	8.250	15-Jun-32	16.57	93.764	93.846	↓ (8.20)	8.979%	8.969%	↑ 1.01	8.749	8.373
FR65	6.625	15-May-33	17.49	79.785	79.829	↓ (3.60)	8.930%	8.925%	↑ 0.48	9.736	9.320
FR68	8.375	15-Mar-34	18.32	95.853	96.132	↓ (27.90)	8.834%	8.802%	↑ 3.19	9.353	8.957
FR72	8.250	15-May-36	20.49	94.409	94.537	↓ (12.80)	8.845%	8.831%	↑ 1.42	9.922	9.501
FR45	9.750	15-May-37	21.49	106.05	106.261	↓ (21.10)	9.104%	9.082%	↑ 2.15	9.664	9.244
FR50	10.500	15-Jul-38	22.65	113.01	113.215	↓ (20.60)	9.129%	9.109%	↑ 1.96	9.417	9.006
FR57	9.500	15-May-41	25.49	103.27	103.201	↑ 7.10	9.166%	9.173%	↓ (0.71)	10.183	9.737
FR62	6.375	15-Apr-42	26.40	72.262	72.245	↑ 1.70	9.184%	9.186%	↓ (0.22)	10.872	10.395
FR67	8.750	15-Feb-44	28.24	95.387	95.33	↑ 5.70	9.209%	9.215%	↓ (0.59)	10.298	9.844

Sumber : Bloomberg, MNC Securities Calculation

Seri Acuan 2014 - 2015

Seri Acuan 2016

Kepemilikan Surat Berharga Negara

	Des'13	Des'14	Jun'15	Jul'15	Agust'15	Sep'15	Okt'15	6-Nov-15	9-Nov-15	10-Nov-15	11-Nov-15	12-Nov-15	13-Nov-15
BANK	335,43	375,55	369,11	391,09	419,33	400,67	412,02	409,83	408,57	408,50	405,29	412,29	398,64
Government Institution	44,44	41,63	80,58	73,13	71,08	86,46	74,98	71,86	73,09	73,90	77,29	78,82	87,79
Bank Indonesia *	44,44	41,63	80,58	73,13	71,08	86,46	74,98	71,86	73,09	73,90	77,29	78,82	87,79
NON-BANK	615,38	792,78	906,74	905,51	902,04	905,27	938,20	942,51	942,54	941,80	941,62	942,09	946,78
Mutual Fund	42,50	45,79	56,28	58,35	59,08	61,63	62,18	62,01	61,93	61,93	61,95	62,09	61,98
Insurance	129,55	150,60	161,81	162,39	162,78	165,71	169,26	169,53	169,59	169,63	169,73	170,60	170,61
Foreign	323,83	461,35	537,53	533,63	525,68	523,38	528,76	533,20	533,27	532,47	532,20	531,39	536,24
- Foreign Government(s) & Central Bank(s)	78,39	103,42	102,34	102,17	102,24	110,88	112,70	110,40	110,29	110,18	110,18	109,95	110,11
Pension Fund	39,47	43,30	46,32	46,74	47,25	47,90	48,33	48,54	48,51	48,53	48,55	48,73	48,71
Securities	0,88	0,81	0,74	0,80	0,67	0,19	0,22	0,19	0,20	0,20	0,20	0,20	0,20
Individual	32,48	30,41	32,23	32,02	31,97	28,63	52,32	52,37	52,38	52,38	52,39	52,40	52,39
Others	46,68	60,51	71,82	71,57	74,61	77,83	77,12	76,67	76,66	76,66	76,60	76,69	76,65
TOTAL	995,25	1.209,96	1.356,43	1.369,73	1.392,45	1.392,41	1.425,20	1.424,20	1.424,20	1.424,20	1.424,20	1.433,20	1.433,20
Foreign Net Buy (Sell)	53,31	137,52	23,04	(3,90)	(7,96)	(2,30)	1,08	2,17	0,08	(0,81)	(0,27)	(0,81)	4,85

Sumber : Direktorat Jenderal Pengelolaan Pembiayaan dan Risiko

Imbal hasil Surat Utang Negara seri acuan



Sumber : Bloomberg

Perdagangan Surat Berharga Negara

Securities	High	Low	Last	Vol	Freq
FR0071	105.00	99.50	104.50	593.30	31
SR006	100.70	99.50	99.75	544.14	17
FR0063	83.70	83.25	83.25	539.60	11
FR0058	98.75	92.00	97.25	505.11	20
FR0044	108.50	107.05	107.10	502.00	15
FR0068	99.40	94.50	96.00	493.49	47
FR0056	100.00	98.20	98.25	469.43	21
FR0054	106.70	104.40	106.70	464.70	6
FR0070	100.50	97.60	98.50	406.15	17
FR0031	109.50	109.25	109.25	335.65	11

Sumber : CTP – Bursa Efek Indonesia

Grafik IndoBEX



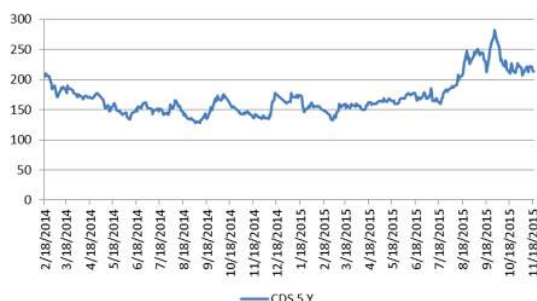
Sumber : Indonesian Bond Pricing Agency (IBPA) – Bursa Efek Indonesia

Perdagangan Obligasi Korporasi

Securities	Rating	High	Low	Last	Vol	Freq
BJBR07B	idAA-	100.14	100.10	100.10	60.00	3
AMRT01CN1	AA-(idn)	99.12	98.00	99.06	40.00	8
TAFS01ACN3	AAA(idn)	100.00	100.00	100.00	20.00	1
SSMM01B	idA	97.55	97.53	97.55	8.00	2
BSDE01CN2	idAA-	102.60	92.50	93.15	7.20	8
APLN02	idA	97.82	97.80	97.82	6.00	2
PIHC01B	AAA(idn)	101.20	101.10	101.20	6.00	6
SSIA01B	idA	96.92	96.90	96.92	6.00	2
BEXI05D	idAAA	100.90	100.25	100.25	4.00	4
PPGD12A	idAA+	101.00	100.10	101.00	4.00	4

Sumber : CTP – Bursa Efek Indonesia

CDS 5-Yrs Spread



Sumber : Bloomberg

Imbal Hasil Surat Utang Global

10 Years Bond	Last YLD	1D	Change	%	1W	Change	%	1M	Change	%
USA	2.260	2.274	↓ (0.014)	-0.62%	2.312	↓ (0.053)	-2.28%	2.024	↑ 0.236	11.66%
UK	1.907	1.922	↓ (0.015)	-0.79%	2.007	↓ (0.101)	-5.01%	1.822	↑ 0.085	4.68%
Germany	0.490	0.505	↓ (0.016)	-3.08%	0.607	↓ (0.118)	-19.36%	0.564	↓ (0.075)	-13.24%
Japan	0.291	0.295	↓ (0.004)	-1.36%	0.296	↓ (0.005)	-1.69%	0.327	↓ (0.036)	-11.01%
Philippines	3.284	3.316	↓ (0.032)	-0.96%	3.298	↓ (0.014)	-0.42%	3.076	↑ 0.209	6.79%
Hong Kong	1.615	1.619	↓ (0.004)	-0.23%	1.700	↓ (0.085)	-5.01%	1.484	↑ 0.132	8.87%
South Korea	2.272	2.309	↓ (0.037)	-1.59%	2.354	↓ (0.082)	-3.46%	2.092	↑ 0.180	8.63%
Singapore	2.525	2.612	↓ (0.087)	-3.31%	2.624	↓ (0.099)	-3.75%	2.378	↑ 0.147	6.20%
Thailand	2.721	2.703	↑ 0.018	0.66%	2.679	↑ 0.042	1.58%	2.578	↑ 0.143	5.56%
Indonesia (USD)	4.532	4.491	↑ 0.041	0.91%	4.426	↑ 0.107	2.41%	4.062	↑ 0.470	11.57%
Indonesia	8.614	8.568	↑ 0.046	0.53%	8.622	↓ (0.008)	-0.09%	8.610	↑ 0.004	0.05%
Malaysia	4.327	4.334	↓ (0.007)	-0.17%	4.323	↑ 0.004	0.10%	4.121	↑ 0.206	5.00%
China	3.160	3.157	↑ 0.003	0.11%	3.154	↑ 0.006	0.20%	3.123	↑ 0.037	1.18%

Sumber : Bloomberg, MNC Securities Calculation

MNC Securities Research

I Made Adi Saputra | Fixed Income Analyst

imade.saputra@mncgroup.com

Ext : 52117

**Fixed Income Division
021 – 2980 3299 (Hunting)**

Andri Irvandi | Fixed Income Head Division

andri.irvandi@mncgroup.com

Ext : 52223

Arif Efendy | Head of Sales

arif.efendy@mncgroup.com

Ext : 52231

Johannes C Leuwol | Fixed Income Sales

teddy.leuwol@mncsecurities.com

Ext : 52226

Lintang Astuti | Fixed Income Sales

lintang.astuti@mncsecurities.com

Ext : 52227

Marlina Sabanita | Fixed Income Sales

marlina.sabanita@mncgroup.com

Ext : 52268

Ratna Nurhasanah | Fixed Income Sales

ratna.nurhasanah@mncgroup.com

Ext : 52228

Widyasari Rina Putri | Fixed Income Sales

widyasari.putri@mncgroup.com

Ext : 52269

Yoni Bambang Oetoro | Fixed Income Sales

yoni.oetoro@mncgroup.com

Ext : 52230

Disclaimer

This research report has been issued by PT MNC Securities It may not be reproduced or further distributed or published, in whole or in part, for any purpose. PT MNC Securities has based this document on information obtained from sources it believes to be reliable but which it has not independently verified; PT MNC Securities makes no guarantee, representation or warranty and accepts no responsibility to liability as to its accuracy or completeness. Expression of opinion herein are those of the research department only and are subject to change without notice. This document is not and should not be construed as an offer or the solicitation of an offer to purchase or subscribe or sell any investment. PT MNC Securities and its affiliates and/or their offices, directors and employees may own or have positions in any investment mentioned herein or any investment related thereto and may from time to time add to or dispose of any such investment. PT MNC Securities and its affiliates may act as market maker or have assumed an underwriting position in the securities of companies discusses herein (or investment related thereto) and may sell them to or buy them from customers on a principal basis and may also perform or seek to perform investment banking or underwriting services for or relating to those companies.

PT MNC Securities

Kantor Pusat

MNC Financial Center Lt 14—16
 Jl. Kebon Sirih No.21—27 Jakarta 10340
 ☎ 021 - 29803111 📠 021 - 39836868

Cabang	Alamat	Telepon/Fax
Jakarta Mangga Dua	Arkade Belanja Mangga Dua Ruko No 2 Jl Arteri Mangga Dua Raya, Jakarta 10620	☎ 021 - 6127668 📠 021 - 6127701
Jakarta Surya	Jl. Surya No. 20 Senopati, Jakarta Selatan 12190	☎ 021 - 72799989 📠 021 - 72799977
Jakarta Indovision	Wisma Indovision Lantai Dasar Jl Raya Panjang Z / III, Jakarta 11520	☎ 021 - 5813378 📠 021 - 5813380
Jakarta Gajah Mada	Mediterania Gajah Mada Residence Unit Ruko TUD 12 Jl. Gajah Mada 174, Jakarta Barat 11140	☎ 021- 63875567 📠 021- 63875568
Jakarta Taman Permata Buana	Ruko Taman Permata Buana Jalan Pulau Bira D1 No. 26, Jakarta Barat 11610	☎ 021 - 5803735 📠 021 - 58358063
Jakarta Kemayoran	Apartemen Mediterania Palace, Ruko C/OR/M Jl. Landasan Pacu Utara Selatan Blok A1 - Kav 2, Kemayoran, Jakarta Pusat 10630	☎ 021 - 30044599
Jakarta Kelapa Gading	Komplek Bukit Gading Mediterania Jl. Boulevard BGR Blok A/12 Kelapa Gading Barat, Jakarta Utara 14240	☎ 021 - 45842111 📠 021 - 45842110
Jakarta Gandaria	Arteri Pondok Indah Jl. Iskandar Muda No. 9 A, Jakarta Selatan 12240	☎ 021 - 7294243 📠 021 - 7294245
Jakarta Otisita	Jl. Otista Raya No.31A Jakarta Timur 13330	☎ 021 - 29360105 📠 021 - 29360106
Jakarta Gani Djemat	Plaza Gani Djemat, 5th Floor Jl. Imam Bonjol No. 76-78, Jakarta Pusat 10310	☎ 021 - 315 6178
Jakarta Gatot Subroto	Gedung Patra Jasa lantai 19 Suite 1988 Jl Jend Gatot Subroto Kav. 32-34, Jakarta Selatan 12950	☎ 021 - 52900008
Surabaya ICBC Center	Gedung ICBC Center Jl.Basuki Rahmat 16-18, Surabaya 60261	☎ 031 - 5317929 📠 0888 303 7338
Surabaya Sulawesi	Jl. Sulawesi No. 60 Surabaya 60281	☎ 031 - 5041690 📠 031 - 5041694
Medan	Jl. Karantina No 46 Kel. Durian, Kec Medan Timur, Medan 20235	☎ 061 - 6641905
Bandung	Jl. Gatot Subroto No. 2 Bandung - 40262	☎ 022 - 733 1916 📠 022 - 733 1915
Malang	Jl. Pahlawan TRIP No. 9 Malang 65112	☎ 0341 - 567555 📠 0341 - 586086
Solo	Gedung Graha Prioritas Lantai 1-2 Jl. Slamet Riyadi No.302 Solo 57141	☎ 0271 - 731779 📠 0271 - 637726
Denpasar	Gedung Bhakti Group Jl. Diponegoro No. 109, Denpasar - 80114	☎ 0361 - 264569 📠 0361 - 264563
Magelang	Komp. Kyai Langgeng Jl. Cempaka No. 8 B, Kel. Jurang Ombo, Magelang 56123	☎ 0293 - 313338 📠 0293 - 313438
Semarang Mutiara Marina	Rukan Mutiara Marina No. 36 Lt. 2 Kav 35 - 36 Semarang 50144	☎ 024 - 76631623 📠 024 - 76631627
Semarang Univ Dian Nuswantoro	Pojok BEI Universitas Dian Nuswantoro Jl. Nakula I No. 5-11, Semarang 50131	☎ 024 - 356 7010
Semarang Universitas STIKUBANK	Pojok BEI Universitas STIKUBANK Jl. Tri Lomba Juang, Semarang 50241	☎ 024 - 8414970
Bogor	Sentul City Jl. Ir. H. Djuanda No. 78, Sentul – Bogor 16810	☎ 021 - 87962291 📠 021 - 87962294
Makassar	Kompleks Rukan Ratulangi Blok. C12-C13 Jl. DR. Sam Ratulangi No. 7, Makassar - 90113	☎ 0411 - 858516 📠 0411 - 858526
Batam	Komplek Galaxy No.19 Jalan Imam Bonjol, Batam	☎ 0778 - 459997 📠 0778 - 456787
Tegal	Jl. Ahmad Yani No 237 Tegal - Jawa Tengah	☎ 0283 - 3357768 📠 0283 - 340520
Pati	Jalan HOS Cokroaminoto Gang 2 No. 1 Pati – Jawa Tengah	☎ 0295 - 382722 📠 0295 - 385093
Bandar Lampung	Jl. Brigjen Katamso No. 12 Tanjung Karang, Bandar Lampung 35111	☎ 0721 - 264569
Balikpapan	Jl. Jend Sudirman No.33 Balikpapan – Kalimantan Timur	☎ 0542 - 736259
Menado	Komp Mega Mas Blok 1 D No.19 Jl. Piere Tendean No 24 – 25, Menado 95111	☎ 0431 - 877888 📠 0431 - 876222
Jambi	Jl. GR. Djamin Datuk Bagindo No.7 Jambi 36142	☎ 0741 - 7554595