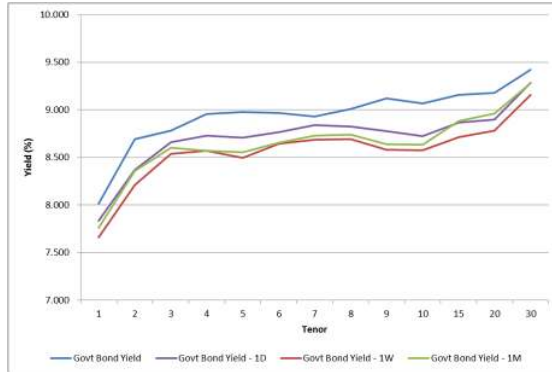


Kurva Imbal hasil Surat Utang Negara



Sumber : Bloomberg

Ulasan Pasar

Imbal hasil Surat Utang Negara pada perdagangan hari Senin, 14 Desember 2015 kembali mengalami kenaikan di tengah tren pelemahan nilai tukar rupiah menjelang pelaksanaan Rapat Dewan Gubernur Bank Sentral Amerika. Kenaikan imbal hasil terjadi pada keseluruhan tenor Surat Utang Negara berkisar antara 10 - 34 bps dengan rata - rata kenaikan sebesar 22 bps. Kenaikan imbal hasil yang cukup besar tersebut disebabkan adanya koreksi harga yang cukup besar yang terjadi pada perdagangan di awal pekan. Penurunan harga yang terjadi pada perdagangan kemarin berkisar antara 15 - 250 bps dengan rata - rata penurunan harga sebesar 140 bps dimana Surat Utang Negara bertenor panjang mengalami penurunan harga yang lebih besar dibandingkan dengan yang didapati pada tenor pendek. Koreksi harga yang terjadi pada perdagangan kemarin didorong oleh nilai tukar rupiah yang masih melanjutkan tren pelemahan terhadap dollar Amerika menjelang pelaksanaan Rapat Dewan Gubernur Bank Sentral Amerika. Rupiah pada perdagangan kemarin diperdagangkan dengan kecenderungan mengalami pelemahan menembus level 14100 per dollar Amerika. Kekhawatiran pelaku pasar terhadap rencana kenaikan tingkat suku bunga Bank Sentral Amerika mendorong pelaku pasar untuk melakukan penjualan Surat Utang Negara di pasar sekunder guna mengantisipasi kondisi yang lebih buruk pasca pelaksanaan Rapat Dewan Gubernur Bank Sentral Amerika. Penurunan harga Surat Utang Negara yang terjadi pada perdagangan kemarin mendorong terjadinya kenaikan imbal hasil Surat Utang Negara seri acuan bertenor 5 tahun sebesar 23 bps pada level 8,84%; seri acuan bertenor 10 tahun sebesar 32 bps pada level 9,03%; seri acuan bertenor 15 tahun sebesar 21 bps pada level 9,07% dan seri acuan bertenor 20 tahun sebesar 23 bps pada level 9,21%. Koreksi harga Surat Utang Negara tidak hanya terjadi pada Surat Utang Negara dengan denominasi mata uang rupiah, namun juga terjadi pada Surat Utang Negara dengan denominasi mata uang asing. Koreksi harga yang terjadi pada perdagangan kemarin mendorong kenaikan imbal hasil Surat Utang Negara di pasar global mengalami kenaikan sebesar 6,94 bps pada level 3,05% (INDON 19); sebesar 7,47 bps pada level 5,02% (INDON 25) dan sebesar 14,20 bps pada level 5,99% (INDON 45).

Volume perdagangan Surat Utang Negara yang dilaporkan pada perdagangan kemarin senilai Rp9,22 triliun mengalami kenaikan dibandingkan dengan volume perdagangan di akhir pekan, dari 35 seri Surat Utang Negara yang diperdagangkan. Adapun volume

perdagangan Surat Utang Negara seri acuan yang dilaporkan senilai Rp3,55 triliun. Perdagangan Surat Utang Negara di awal pekan kemarin masih didominasi oleh transaksi Obligasi Negara Ritel seri ORI012. Obligasi tersebut diperdagangkan sebanyak 615 kali transaksi dengan volume perdagangan sebesar Rp1,63 triliun dengan harga rata - rata pada level 100,19% dengan tingkat imbal hasil sebesar 8,92%. Sementara itu volume perdagangan obligasi korporasi yang dilaporkan pada perdagangan kemarin senilai Rp739,05 miliar dari 30 seri obligasi korporasi yang diperdagangkan. Sukuk Ijarah Berkelanjutan I XL Axiata Tahap I Tahun 2015 Seri A (SIEXCL01ACN1) menjadi obligasi korporasi dengan volume perdagangan terbesar sekaligus menjadi obligasi korporasi yang paling aktif diperdagangkan, yaitu senilai Rp411 miliar dengan 21 kali transaksi. Sukuk korporasi dengang peringkat "AAA(idn)" dan akan jatuh tempo pada 12 Desember 2016 tersebut diperdagangkan pada harga rata - rata 100,00% dan tingkat imbal hasilnya sebesar 8,75%. Adapun nilai tukar rupiah pada perdagangan kemarin ditutup pada level 14122,50 per dollar Amerika, mengalami pelemahan sebesar 130,00 pts (0,93%) dibandingkan dengan level penutupan sebelumnya. Sepanjang sesi perdagangan rupiah diperdagangkan dengan mengalami pelemahan pada kisaran 14005,00 hingga 14125,00 per dollar Amerika.

Pada perdagangan hari ini kami perkirakan harga Surat Utang Negara masih berpotensi untuk melanjutkan penurunan di tengah tren pelemahan rupiah serta pelaku pasar yang akan mencermati pelaksanaan Rapat Dewan Gubernur Bank Sentral Amerika yang akan dimulai pada hari ini waktu setempat. Kembali melemahnya rupiah terhadap dollar Amerika yang terjadi dalam beberapa hari terakhir telah menyebabkan terjadinya koreksi harga Surat Utang Negara di pasar sekunder. Berlanjutnya pelemahan rupiah akan kembali membuka peluang terjadinya penurunan harga Surat Utang Negara pada perdagangan hari ini dikarenakan investor asing yang menempatkan dananya pada Surat Utang Negara akan berpotensi mengalami kerugian apabila rupiah melanjutkan pelemahan. Kenaikan imbal hasil Surat Utang Negara pada perdagangan hari ini juga akan dipengaruhi oleh kenaikan imbal hasil Surat Utang Amerika (US Treasury). Pada perdagangan kemarin, imbal hasil US Treasury dengan tenor 10 tahun ditutup pada level 2,221% mengalami kenaikan dibandingkan dengan level penutupan di akhir pekan yang berada pada level 2,13%. Kenaikan imbal hasil tersebut dipengaruhi oleh pelaku pasar yang melakukan aksi ambil untung setelah harga US Treasury mengalami kenaikan harga yang cukup besar di akhir pekan serta meredanya tekanan terhadap harga komoditas minyak yang menyebabkan pelaku pasar kembali masuk ke aset yang lebih berisiko.

Rekomendasi

Secara teknikal, harga Surat Utang Negara berada pada tren penurunan, sehingga dalam jangka pendek masih akan mengalami penurunan harga. Dengan kondisi tersebut kami sarankan kepada investor untuk melakukan pergeseran portofolio dari tenor panjang ke tenor pendek guna mengurangi resiko di tengah kondisi tren pelemahan harga Surat Utang Negara. Adapun bagi investor dengan horizon investasi jangka panjang dapat memanfaatkan momentum koreksi yang terjadi di pasar sekunder untuk melakukan pembelian secara bertahap (BUY on Weakness). Dengan tingkat imbal hasil Surat Utang Negara dengan tenor di atas 10

tahun yang rata - rata di atas 9,0% cukup menarik bagi investor dengan kebutuhan instrumen investasi bertenor panjang. Seri – seri yang dapat dipertimbangkan adalah FR0070, FR0056, FR0071, FR0073, FR0068 dan FR0072.

Berita Pasar

❖ Kepemilikan investor asing di Surat Berharga Negara menunjukkan penurunan.

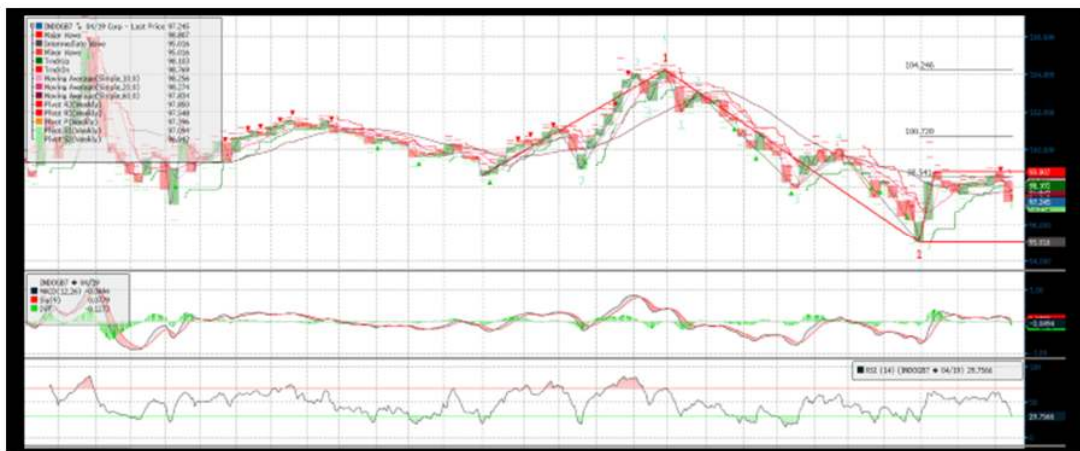
Berdasarkan data kepemilikan Surat Berharga Negara yang dapat diperdagangkan per tanggal 11 Desember 2015, kepemilikan investor asing di Surat Berharga Negara senilai Rp551,06 triliun. Jumlah tersebut setara dengan 38,10% dari total outstanding Surat Berharga Negara yang dapat diperdagangkan yang nilainya mencapai Rp1446,43 triliun. Kepemilikan oleh investor asing tersebut mengalami penurunan senilai Rp1,09 triliun dibandingkan dengan posisi kepemilikan per tanggal 10 Desember 2015 yang senilai Rp552,15 triliun. Namun demikian di bulan Desember 2015 investor asing masih mencatatkan pembelian bersih (net buy) Surat Berharga Negara senilai Rp2,54 triliun dan di tahun 2015 melakukan akumulasi pembelian Surat Berharga Negara senilai Rp89,71 triliun. Ekpektasi terhadap kenaikan tingkat suku bunga Bank Sentral Amerika serta tren pelemahan nilai tukar rupiah terhadap dollar Amerika menjelang pelaksanaan Rapat Dewan Gubernur Bank Sentral Amerika turut mempengaruhi penurunan kepemilikan Surat Berharga Negara oleh investor asing.

Analisa Teknikal

❖ **IDR USD**



❖ **FR0069**



❖ **FR0070**



❖ FR0071



❖ FR0068



❖ FR0067



Harga Surat Utang Negara

Data per 14-Dec-15

Series	Coupon	Maturity	TTM	Price	1D	Spread (bps)	YTM	1D YTM	YTM Spread (bps)	Duration	Mod Duration
FR30	10.750	15-May-16	0.42	101.27	101.367	↓ (10.10)	7.577%	7.335%	↑ 24.25	0.420	0.405
FR55	7.375	15-Sep-16	0.75	99.637	99.793	↓ (15.60)	7.856%	7.639%	↑ 21.71	0.735	0.707
FR60	6.250	15-Apr-17	1.34	97.568	97.677	↓ (10.90)	8.198%	8.109%	↑ 8.91	1.290	1.240
FR28	10.000	15-Jul-17	1.58	102.17	102.655	↓ (49.00)	8.503%	8.172%	↑ 33.02	1.451	1.391
FR66	5.250	15-May-18	2.42	92.8	93.017	↓ (21.70)	8.605%	8.499%	↑ 10.59	2.290	2.195
FR32	15.000	15-Jul-18	2.58	114.48	114.893	↓ (41.50)	8.626%	8.460%	↑ 16.65	2.149	2.060
FR38	11.600	15-Aug-18	2.67	107.17	107.187	↓ (2.00)	8.531%	8.523%	↑ 0.81	2.305	2.211
FR48	9.000	15-Sep-18	2.75	100.83	101.09	↓ (25.60)	8.643%	8.538%	↑ 10.56	2.449	2.348
FR69	7.875	15-Apr-19	3.34	97.245	97.888	↓ (64.30)	8.840%	8.610%	↑ 22.96	2.956	2.831
FR36	11.500	15-Sep-19	3.75	108.85	109.042	↓ (19.00)	8.676%	8.619%	↑ 5.71	3.103	2.974
FR31	11.000	15-Nov-20	4.92	108.65	109.087	↓ (43.60)	8.792%	8.687%	↑ 10.51	3.944	3.778
FR34	12.800	15-Jun-21	5.50	117.25	117.837	↓ (58.70)	8.780%	8.657%	↑ 12.31	4.013	3.844
FR53	8.250	15-Jul-21	5.58	97.195	98.402	↓ (120.70)	8.895%	8.613%	↑ 28.15	4.418	4.229
FR61	7.000	15-May-22	6.42	90.788	91.812	↓ (102.40)	8.913%	8.689%	↑ 22.44	5.183	4.962
FR35	12.900	15-Jun-22	6.50	119.57	120.402	↓ (83.00)	8.874%	8.723%	↑ 15.13	4.527	4.335
FR43	10.250	15-Jul-22	6.58	106.75	107.355	↓ (60.30)	8.871%	8.754%	↑ 11.73	4.818	4.613
FR63	5.625	15-May-23	7.42	82.239	83.214	↓ (97.50)	8.951%	8.746%	↑ 20.45	5.981	5.725
FR46	9.500	15-Jul-23	7.58	103.18	104.037	↓ (85.80)	8.912%	8.758%	↑ 15.40	5.406	5.175
FR39	11.750	15-Aug-23	7.67	115.12	116.58	↓ (145.70)	8.975%	8.734%	↑ 24.11	5.264	5.038
FR70	8.375	15-Mar-24	8.25	96.175	97.978	↓ (180.30)	9.039%	8.720%	↑ 31.87	5.948	5.691
FR44	10.000	15-Sep-24	8.75	106.39	107.7	↓ (131.00)	8.928%	8.720%	↑ 20.83	5.987	5.731
FR40	11.000	15-Sep-25	9.75	112.7	114.028	↓ (132.40)	9.010%	8.821%	↑ 18.92	6.287	6.016
FR56	8.375	15-Sep-26	10.75	95.693	97.967	↓ (227.40)	9.005%	8.666%	↑ 33.90	7.059	6.755
FR37	12.000	15-Sep-26	10.75	120.54	121.301	↓ (75.70)	8.977%	8.880%	↑ 9.72	6.560	6.278
FR59	7.000	15-May-27	11.42	85.869	86.94	↓ (107.10)	9.005%	8.838%	↑ 16.68	7.698	7.366
FR42	10.250	15-Jul-27	11.58	108.6	109.938	↓ (133.70)	9.035%	8.859%	↑ 17.65	6.959	6.658
FR47	10.000	15-Feb-28	12.17	106.83	107.75	↓ (92.10)	9.059%	8.939%	↑ 12.00	7.244	6.931
FR64	6.125	15-May-28	12.42	78.305	79.805	↓ (150.00)	9.071%	8.834%	↑ 23.68	8.297	7.937
FR71	9.000	15-Mar-29	13.25	99.432	101.042	↓ (161.00)	9.071%	8.862%	↑ 20.96	7.811	7.472
FR52	10.500	15-Aug-30	14.67	110.73	112.582	↓ (185.60)	9.154%	8.941%	↑ 21.30	7.885	7.540
FR73	8.750	15-May-31	15.42	97.097	99.37	↓ (227.30)	9.102%	8.824%	↑ 27.83	8.585	8.212
FR54	9.500	15-Jul-31	15.58	102.81	104.349	↓ (153.70)	9.156%	8.975%	↑ 18.13	8.218	7.859
FR58	8.250	15-Jun-32	16.50	92.716	94.677	↓ (196.10)	9.112%	8.870%	↑ 24.15	8.635	8.259
FR65	6.625	15-May-33	17.42	78.271	79.431	↓ (116.00)	9.140%	8.982%	↑ 15.88	9.589	9.170
FR68	8.375	15-Mar-34	18.25	92.655	94.577	↓ (192.20)	9.211%	8.982%	↑ 22.88	9.135	8.733
FR72	8.250	15-May-36	20.42	91.809	94.266	↓ (245.70)	9.141%	8.861%	↑ 28.02	9.714	9.290
FR45	9.750	15-May-37	21.42	104.64	106.17	↓ (153.00)	9.247%	9.089%	↑ 15.76	9.527	9.106
FR50	10.500	15-Jul-38	22.58	111.58	113.193	↓ (161.10)	9.266%	9.111%	↑ 15.49	9.278	8.868
FR57	9.500	15-May-41	25.42	101.89	104.115	↓ (223.00)	9.304%	9.081%	↑ 22.26	10.031	9.585
FR62	6.375	15-Apr-42	26.34	71.303	73.066	↓ (176.30)	9.313%	9.080%	↑ 23.33	10.712	10.235
FR67	8.750	15-Feb-44	28.17	93.811	95.244	↓ (143.30)	9.375%	9.224%	↑ 15.15	10.112	9.659

Sumber : Bloomberg, MNC Securities Calculation

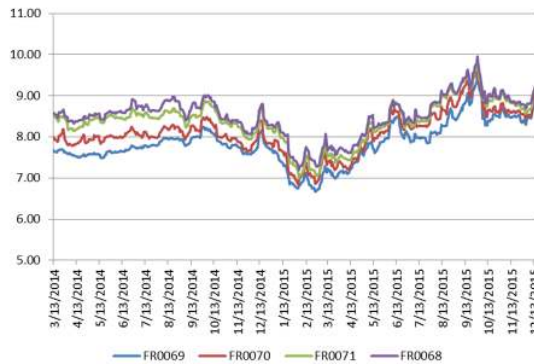
 Seri Acuan 2014 - 2015
 Seri Acuan 2016

Kepemilikan Surat Berharga Negara

Des'13	Des'14	Mar'15	Jun'15	Sep'15	Okt'15	Nop'15	7-Dec-15	8-Dec-15	10-Dec-15	11-Dec-15
335,43	375,55	349,26	369,11	400,67	412,02	413,99	436,14	436,54	432,56	437,13
44,44	41,63	85,40	80,58	86,46	74,98	67,09	48,39	47,35	53,07	49,63
44,44	41,63	85,40	80,58	86,46	74,98	67,09	48,39	47,35	53,07	49,63
615,38	792,78	870,83	906,74	905,27	938,20	956,85	960,90	961,54	960,81	959,67
42,50	45,79	50,19	56,28	61,63	62,18	59,47	59,79	59,74	59,60	59,58
129,55	150,60	155,54	161,81	165,71	169,26	170,86	171,10	171,27	171,12	171,24
323,83	461,35	504,08	537,53	523,38	528,76	548,52	552,11	552,64	552,15	551,06
78,39	103,42	101,41	102,34	110,88	112,70	109,49	108,91	109,11	109,20	109,75
39,47	43,30	44,73	46,32	47,90	48,33	48,69	48,76	48,81	48,87	48,86
0,88	0,81	0,63	0,74	0,19	0,22	0,15	0,13	0,14	0,14	0,14
32,48	30,41	47,63	32,23	28,63	52,32	52,40	52,31	52,31	52,31	52,30
46,68	60,51	68,03	71,82	77,83	77,12	76,76	76,71	76,63	76,61	76,49
995,25	1.209,96	1.305,49	1.356,43	1.392,41	1.425,20	1.437,93	1.445,43	1.445,43	1.446,43	1.446,43
53,31	137,52	42,72	33,46	(14,16)	5,39	19,75	3,59	0,53	(0,49)	(1,09)

Sumber : Direktorat Jenderal Pengelolaan Pembiayaan dan Risiko

Imbal hasil Surat Utang Negara seri acuan



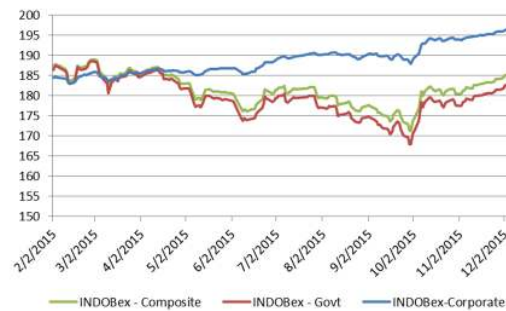
Sumber : Bloomberg

Perdagangan Surat Berharga Negara

Securities	High	Low	Last	Vol	Freq
ORI012	100.80	98.85	100.29	1631.47	615
FR0069	97.81	97.00	97.25	1472.03	19
FR0073	100.25	96.50	97.00	898.31	30
FR0070	98.75	95.75	95.75	830.59	28
FR0056	97.25	95.60	95.60	762.79	25
FR0071	103.00	98.95	98.97	677.58	45
FR0068	102.52	92.35	92.35	573.43	27
FR0065	79.25	73.50	77.85	306.69	22
FR0064	78.95	76.00	76.00	303.75	7
FR0058	93.90	91.50	91.50	228.95	12

Sumber : CTP – Bursa Efek Indonesia

Grafik IndoBEX



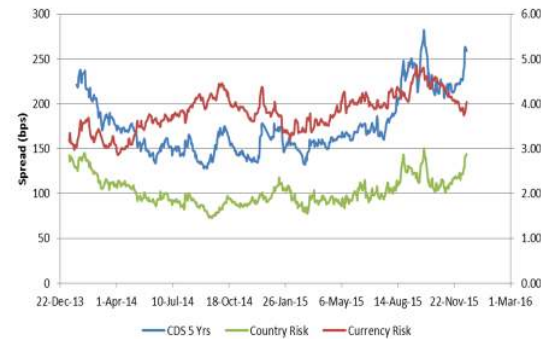
Sumber : Indonesian Bond Pricing Agency (IBPA) – Bursa Efek Indonesia

Perdagangan Obligasi Korporasi

Securities	Rating	High	Low	Last	Vol	Freq
SIEXCL01ACN1	AAA(idn)	100.14	99.95	100.00	411.00	21
ADMF03ACN1	idAAA	99.82	99.80	99.82	60.00	2
ISAT01ACN3	idAAA	100.00	100.00	100.00	50.00	1
WOMF01BCN3	AA(IDN)	100.04	100.00	100.00	45.00	3
ADMF02BCN3	idAAA	101.30	101.30	101.30	25.00	1
WSKT02B	idA	99.50	99.40	99.45	20.00	4
BNGA01SB	AA(idn)	100.28	98.00	98.00	10.10	3
ADMF02BCN4	idAAA	101.60	101.60	101.60	10.00	1
BMRI01	idAA+	102.50	102.48	102.50	10.00	2
JPFA01CN2	idA	99.16	99.14	99.16	10.00	2

Sumber : CTP – Bursa Efek Indonesia

Grafik Resiko



Sumber : Bloomberg

Imbal Hasil Surat Utang Global

	Last YLD	1D	Change	%	1W	Change	%	1M	Change	%	YTD	Change	%
USA	2.154	2.128	↑ 0.026	1.23%	2.230	↓ (0.076)	-3.39%	2.267	↓ (0.113)	-4.97%	2.172	↓ (0.018)	-0.83%
UK	1.815	1.812	↑ 0.003	0.15%	1.802	↓ 0.013	-0.71%	1.979	↓ (0.165)	-8.32%	1.755	↑ 0.060	3.42%
Germany	0.553	0.539	↑ 0.014	2.58%	0.581	↓ (0.028)	-4.80%	0.558	↓ (0.005)	-0.85%	0.538	↑ 0.014	2.69%
Japan	0.294	0.317	↓ (0.023)	-7.26%	0.325	↓ (0.031)	-9.54%	0.300	↓ (0.006)	-2.00%	0.322	↓ (0.028)	-8.55%
Philippines	3.340	3.356	↓ (0.016)	-0.47%	3.347	↓ (0.006)	-0.19%	3.316	↑ 0.024	0.73%	3.585	↓ (0.244)	-6.81%
South Korea	2.221	2.226	↓ (0.004)	-0.19%	2.307	↓ (0.086)	-3.74%	2.356	↓ (0.134)	-5.71%	2.628	↓ (0.406)	-15.46%
Singapore	2.520	2.458	↑ 0.062	2.54%	2.525	↓ (0.004)	-0.17%	2.608	↓ (0.087)	-3.34%	2.270	↑ 0.251	11.04%
Thailand	2.644	2.663	↓ (0.019)	-0.71%	2.691	↓ (0.046)	-1.72%	2.695	↓ (0.051)	-1.88%	2.693	↓ (0.049)	-1.82%
India	7.814	7.775	↑ 0.039	0.50%	7.755	↑ 0.059	0.76%	7.648	↑ 0.166	2.17%	7.855	↓ (0.042)	-0.53%
Indonesia	9.005	8.667	↑ 0.339	3.91%	8.528	↑ 0.477	5.60%	8.589	↑ 0.417	4.85%	7.753	↑ 1.253	16.16%
Malaysia	4.367	4.339	↑ 0.028	0.65%	4.209	↑ 0.158	3.74%	4.333	↑ 0.034	0.78%	4.119	↑ 0.248	6.02%
China	3.030	2.998	↑ 0.032	1.08%	3.028	↑ 0.002	0.08%	3.135	↓ (0.105)	-3.35%	3.631	↓ (0.601)	-16.56%

Sumber : Bloomberg, MNC Securities Calculation

MNC Securities Research

I Made Adi Saputra | Fixed Income Analyst

imade.saputra@mncgroup.com

Ext : 52117

Fixed Income Division

021 – 2980 3299 (Hunting)

Andri Irvandi | Fixed Income Head Division

andri.irvandi@mncgroup.com

Ext : 52223

Arif Efendy | Head of Sales

arif.efendy@mncgroup.com

Ext : 52231

Johannes C Leuwol | Fixed Income Sales

teddy.leuwol@mncsecurities.com

Ext : 52226

Lintang Astuti | Fixed Income Sales

lintang.astuti@mncsecurities.com

Ext : 52227

Marlina Sabanita | Fixed Income Sales

marlina.sabanita@mncgroup.com

Ext : 52268

Ratna Nurhasanah | Fixed Income Sales

ratna.nurhasanah@mncgroup.com

Ext : 52228

Widyasari Rina Putri | Fixed Income Sales

widyasari.putri@mncgroup.com

Ext : 52269

Yoni Bambang Oetoro | Fixed Income Sales

yoni.oetoro@mncgroup.com

Ext : 52230

Disclaimer

This research report has been issued by PT MNC Securities It may not be reproduced or further distributed or published, in whole or in part, for any purpose. PT MNC Securities has based this document on information obtained from sources it believes to be reliable but which it has not independently verified; PT MNC Securities makes no guarantee, representation or warranty and accepts no responsibility to liability as to its accuracy or completeness. Expression of opinion herein are those of the research department only and are subject to change without notice. This document is not and should not be construed as an offer or the solicitation of an offer to purchase or subscribe or sell any investment. PT MNC Securities and its affiliates and/or their offices, directors and employees may own or have positions in any investment mentioned herein or any investment related thereto and may from time to time add to or dispose of any such investment. PT MNC Securities and its affiliates may act as market maker or have assumed an underwriting position in the securities of companies discusses herein (or investment related thereto) and may sell them to or buy them from customers on a principal basis and may also perform or seek to perform investment banking or underwriting services for or relating to those companies.

PT MNC Securities

Kantor Pusat

MNC Financial Center Lt 14—16
 Jl. Kebon Sirih No.21—27 Jakarta 10340
 ☎ 021 - 29803111 📠 021 - 39836868

Cabang	Alamat	Telepon/Fax
Jakarta Mangga Dua	Arkade Belanja Mangga Dua Ruko No 2 Jl Arteri Mangga Dua Raya, Jakarta 10620	☎ 021 - 6127668 📠 021 - 6127701
Jakarta Suryo	Jl. Suryo No. 20 Senopati, Jakarta Selatan 12190	☎ 021 - 72799989 📠 021 - 72799977
Jakarta Indovision	Wisma Indovision Lantai Dasar Jl Raya Panjang Z / III, Jakarta 11520	☎ 021 - 5813378 📠 021- 5813380
Jakarta Gajah Mada	Mediterania Gajah Mada Residence Unit Ruko TUD 12 Jl. Gajah Mada 174, Jakarta Barat 11140	☎ 021- 63875567 📠 021- 63875568
Jakarta Taman Permata Buana	Ruko Taman Permata Buana Jalan Pulau Bira D1 No. 26, Jakarta Barat 11610	☎ 021 - 5803735 📠 021 - 58358063
Jakarta Kemayoran	Apartemen Mediterania Palace, Ruko C/OR/M Jl. Landasan Pacu Utara Selatan Blok A1 - Kav 2, Kemayoran, Jakarta Pusat 10630	☎ 021 - 30044599
Jakarta Kelapa Gading	Komplek Bukit Gading Mediterania Jl. Boulevard BGR Blok A/12 Kelapa Gading Barat, Jakarta Utara 14240	☎ 021 - 45842111 📠 021 - 45842110
Jakarta Gandaria	Arteri Pondok Indah Jl. Iskandar Muda No. 9 A, Jakarta Selatan 12240	☎ 021 - 7294243 📠 021 - 7294245
Jakarta Otisita	Jl. Otista Raya No.31A Jakarta Timur 13330	☎ 021 - 29360105 📠 021 - 29360106
Jakarta Gani Djemat	Plaza Gani Djemat, 5th Floor Jl. Imam Bonjol No. 76-78, Jakarta Pusat 10310	☎ 021 - 315 6178
Jakarta Gatot Subroto	Gedung Patra Jasa lantai 19 Suite 1988 Jl Jend Gatot Subroto Kav. 32-34, Jakarta Selatan 12950	☎ 021 - 52900008
Surabaya ICBC Center	Gedung ICBC Center Jl.Basuki Rahmat 16-18, Surabaya 60261	☎ 031 - 5317929 📠 0888 303 7338
Surabaya Sulawesi	Jl. Sulawesi No. 60 Surabaya 60281	☎ 031 - 5041690 📠 031 - 5041694
Medan	Jl. Karantina No 46 Kel. Durian, Kec Medan Timur, Medan 20235	☎ 061 - 6641905
Bandung	Jl. Gatot Subroto No. 2 Bandung - 40262	☎ 022 - 733 1916 📠 022 - 733 1915
Malang	Jl. Pahlawan TRIP No. 9 Malang 65112	☎ 0341 - 567555 📠 0341 - 586086
Solo	Gedung Graha Prioritas Lantai 1-2 Jl. Slamet Riyadi No.302 Solo 57141	☎ 0271 - 731779 📠 0271 - 637726
Denpasar	Gedung Bhakti Group Jl. Diponegoro No. 109, Denpasar - 80114	☎ 0361 - 264569 📠 0361 - 264563
Magelang	Komp. Kyai Langgeng Jl. Cempaka No. 8 B, Kel. Jurang Ombo, Magelang 56123	☎ 0293 - 313338 📠 0293 - 313438
Semarang Mutiara Marina	Rukan Mutiara Marina No. 36 Lt. 2 Kav 35 - 36 Semarang 50144	☎ 024 - 76631623 📠 024 - 76631627
Semarang Univ Dian Nuswantoro	Pojok BEI Universitas Dian Nuswantoro Jl. Nakula I No. 5-11, Semarang 50131	☎ 024 - 356 7010
Semarang Universitas STIKUBANK	Pojok BEI Universitas STIKUBANK Jl. Tri Lomba Juang, Semarang 50241	☎ 024 - 8414970
Bogor	Sentul City Jl. Ir. H. Djuanda No. 78, Sentul – Bogor 16810	☎ 021 - 87962291 📠 021 - 87962294
Makassar	Kompleks Rukan Ratulangi Blok. C12-C13 Jl. DR. Sam Ratulangi No. 7, Makassar - 90113	☎ 0411 - 858516 📠 0411 - 858526
Batam	Komplek Galaxy No.19 Jalan Imam Bonjol, Batam	☎ 0778 - 459997 📠 0778 - 456787
Tegal	Jl. Ahmad Yani No 237 Tegal - Jawa Tengah	☎ 0283 - 3357768 📠 0283 - 340520
Pati	Jalan HOS Cokroaminoto Gang 2 No. 1 Pati – Jawa Tengah	☎ 0295 - 382722 📠 0295 - 385093
Bandar Lampung	Jl. Brigjen Katamso No. 12 Tanjung Karang, Bandar Lampung 35111	☎ 0721 - 264569
Balikpapan	Jl. Jend Sudirman No.33 Balikpapan – Kalimantan Timur	☎ 0542 - 736259
Menado	Komp Mega Mas Blok 1 D No.19 Jl. Piere Tendean No 24 – 25, Menado 95111	☎ 0431 - 877888 📠 0431 - 876222
Jambi	Jl. GR. Djamin Datuk Bagindo No.7 Jambi 36142	☎ 0741 - 7554595