

DAILY SCOPE WAVE

13 September 2023

MNC Financial Center Lt. 16

Jl. Kebon Sirih No. 21 - 27, Jakarta 10340, Indonesia
www.mncsekuritas.id
a member of MNC Group

MNCS Research Division

T Herditya Wicaksana, CEWA-M
herditya.wicaksana@mncgroup.com
+6221 29080 3111 Ext.52150

Jakarta Composite Index (JCI) *short term (1-2 days) bullish*

Cermati 6,900 sebagai support terdekatnya, apabila IHSG break dari support tersebut maka IHSG akan terkonfirmasi membentuk wave c dari wave (ii).

Top picks of the Day:

Stock	Close Price	Recommendation	Tactical Moves
ELSA	424	Buy on Weakness	ELSA sedang berada pada bagian dari wave (v) dari [iii] dari 5.
EXCL	2,350	Buy on Weakness	EXCL sedang berada pada bagian dari wave [b] dari wave 2.
MARK	620	Buy on Weakness	MARK masih berada pada bagian dari wave [d] dari wave B.
SMRA	630	Buy on Weakness	SMRA saat ini sedang berada di awal wave C.

Relative Rotation Graph



Primbon Index 2023

Tahun Jawa 1956

Tahun Jawa 1957



Tahun Masehi 2023

JCI – Normal Pullback?

IHSG terkoreksi 0,4% ke 6,933 dan disertai oleh munculnya volume penjualan. Pergerakan IHSG sudah mengenai target penguatan ideal yang kami berikan di 6,974. Cermati 6,900 sebagai support terdekatnya, apabila IHSG break dari support tersebut maka IHSG akan terkonfirmasi membentuk wave c dari wave (ii). Hal tersebut berarti, IHSG akan rawan terkoreksi untuk menguji rentang 6,737-6,846. Namun, apabila IHSG masih bertahan di atas 6,900, maka IHSG berpeluang berbalik menguat ke rentang 6,950-6,974 kembali.

Support: 6,869, 6,823

Resistance: 7,020, 7,053



ELSA – Buy on Weakness

ELSA menguat 1,9% ke 424 disertai dengan munculnya volume pembelian, namun pergerakan ELSA masih tertahan oleh Upper Band. Selama masih mampu bertahan di atas 406 sebagai stoplossnya, maka posisi ELSA saat ini sedang berada pada bagian dari wave (v) dari wave [iii] dari wave 5.

Buy on Weakness: 416-424

Target Price: 436, 450

Stoploss: below 412



EXCL – Buy on Weakness

EXCL terkoreksi 1,7% ke 2,350. Selama EXCL masih mampu bertahan di atas 2,230 sebagai stoplossnya, maka posisi EXCL saat ini diperkirakan sedang berada pada bagian dari wave [b] dari wave 2 pada label hitam.

Buy on Weakness: 2,300-2,340

Target Price: 2,430, 2,490

Stoploss: below 2,230



MARK terkoreksi 0,8% ke 620 disertai dengan munculnya volume penjualan. Selama MARK masih mampu berada di atas 560 sebagai stoplossnya, maka posisi MARK saat ini diperkirakan masih berada pada bagian dari wave [d] dari wave B pada pola trianglenya.

Buy on Weakness: 580-610

Target Price: 645, 690

Stoploss: below 560



SMRA – Buy on Weakness

SMRA menguat 0,8% ke 630 disertai dengan munculnya volume pembelian. Selama SMRA masih mampu berada di atas 595 sebagai stoplossnya, maka posisi SMRA saat ini sedang berada di awal wave C.

Buy on Weakness: 610-625



Target Price: 650, 715



Stoploss: below 595





PT MNC SEKURITAS
MNC Financial Center Lt. 14 – 16
Jl. Kebon Sirih No. 21 - 27, Jakarta Pusat 10340
Telp : (021) 2980 3111
Fax : (021) 3983 6899

Disclaimer : MNCS Daily Scope Wave has been issued by PT MNC Sekuritas, It may not be reproduced or further distributed or published, in whole or in part, for any purpose. PT MNC Sekuritas has based this document on information obtained from sources it believes to be reliable but which it has not independently verified; PT MNC Sekuritas makes no guarantee, representation or warranty and accepts no responsibility to liability as to its accuracy or completeness. Expression of opinion herein are those of the research department only and are subject to change without notice. This document is not and should not be construed as an offer or the solicitation of an offer to purchase or subscribe or sell any investment. PT MNC Sekuritas and its affiliates and/or their offices, directors and employees may own or have positions in any investment mentioned herein or any investment related thereto and may from time to time add to or dispose of any such investment. PT MNC Sekuritas and its affiliates may act as market maker or have assumed an underwriting position in the securities of companies discusses herein (or investment related thereto) and may sell them to or buy them from customers on a principal basis and may also perform or seek to perform investment banking or underwriting services for or relating to those companies.

 www.mncsekuritas.id  [@mncsekuritas](https://www.instagram.com/mncsekuritas)

 1-500-899  MNC Sekuritas

 research@mncsekuritas.id  MNC Sekuritas