



Daily SCOPE Wave

MNC Financial Center Lt. 16

Jl. Kebon Sirih No. 21 – 27, Jakarta 10340, Indonesia

www.mncsekuritas.id

a member of MNC Group

Institution Research Team | herditya.wicaksana@mncgroup.com | +6221 29080 3111 Ext.52150

3 Maret 2021

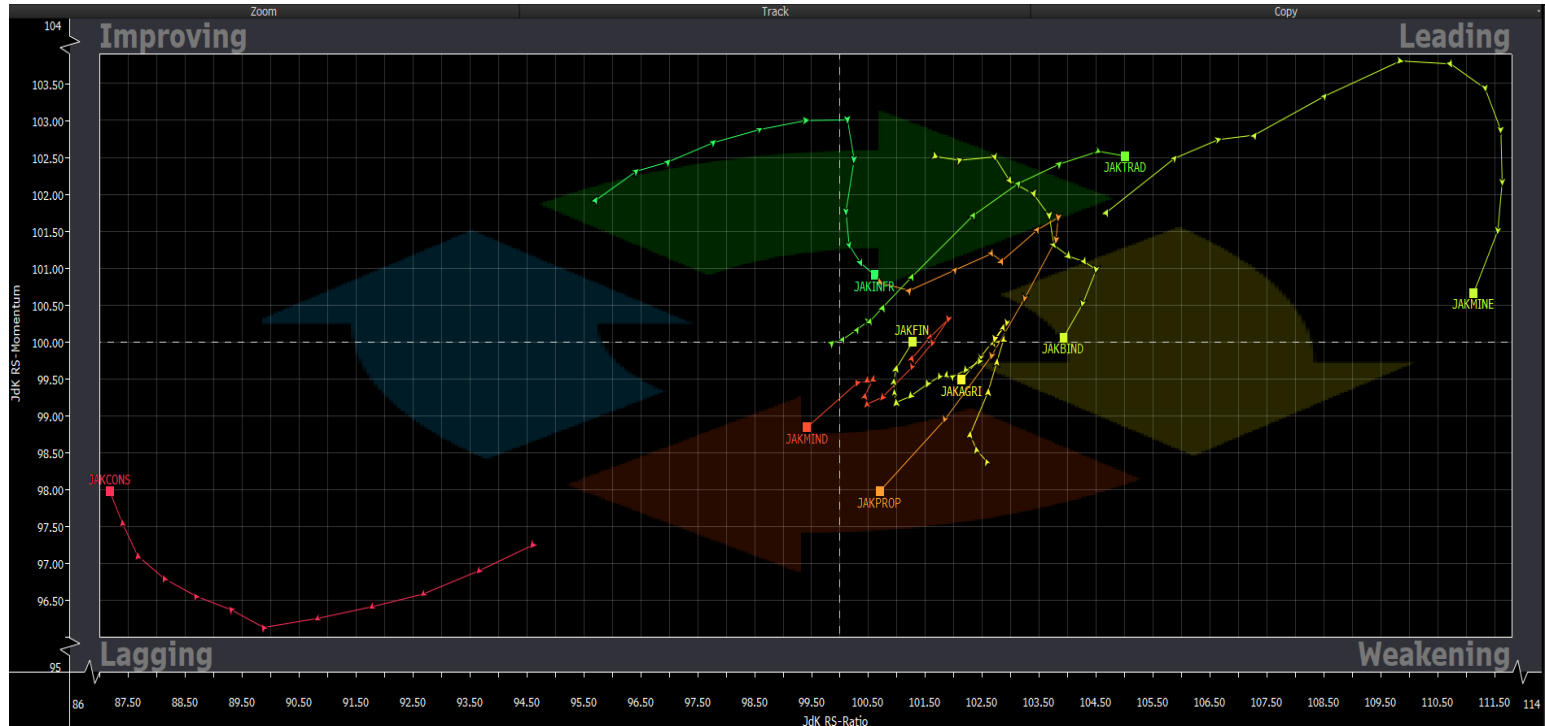
Jakarta Composite Index (JCI) *short term (1-2 days) bullish*

Terdapat dua skenario pada IHSG, selama IHSG belum mampu menembus resistance 6,505, maka penguatan IHSG akan relatif terbatas hanya untuk membentuk wave [y] dari wave B ke area 6,400-6,500.

Top picks of the Day :

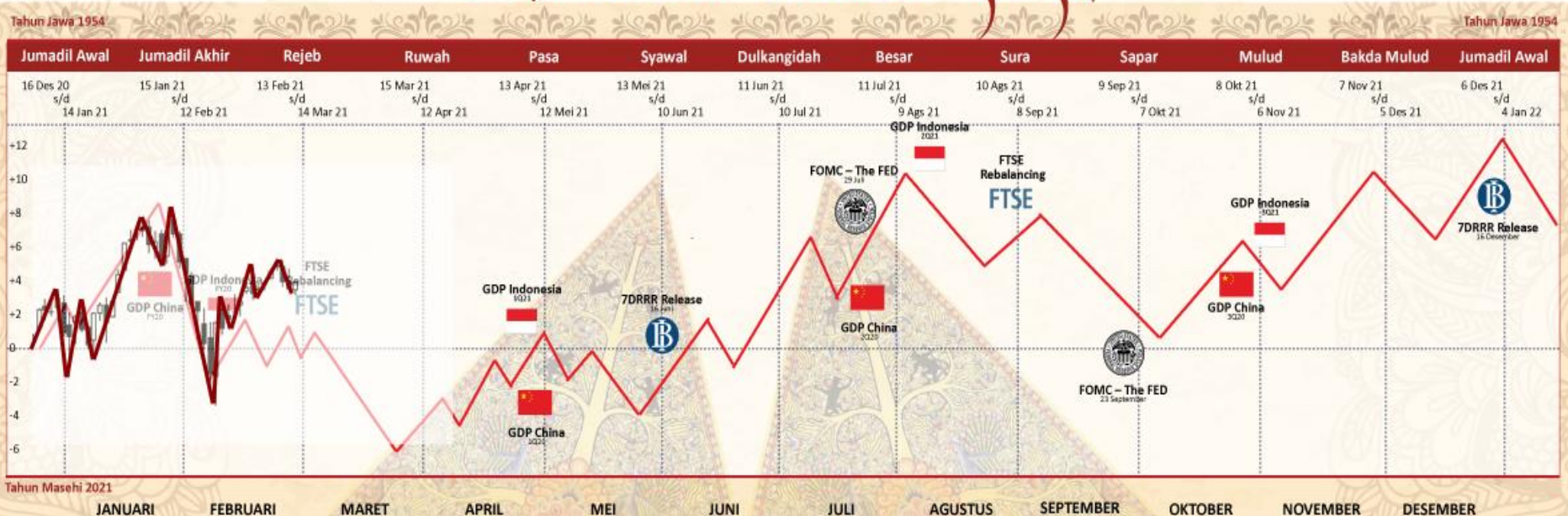
Stock	Close Price	Recommendation	Tactical Moves
WIKA	1,825	Buy on Weakness	WIKA saat ini sedang berada pada bagian awal dari wave (c) dari wave [b].
ISAT	5,575	Buy on Weakness	ISAT saat ini sedang berada pada bagian dari wave [iii] dari wave 5.
DOID	312	Buy on Weakness	DOID sedang berada di awal wave [c] dari wave B.
ELSA	392	Sell on Strength	ELSA masih rawan terkoreksi untuk membentuk wave B dari wave (B).

RRG – Relative Rotation Graph



MNCS Primbon Index

Primbon Index 2021

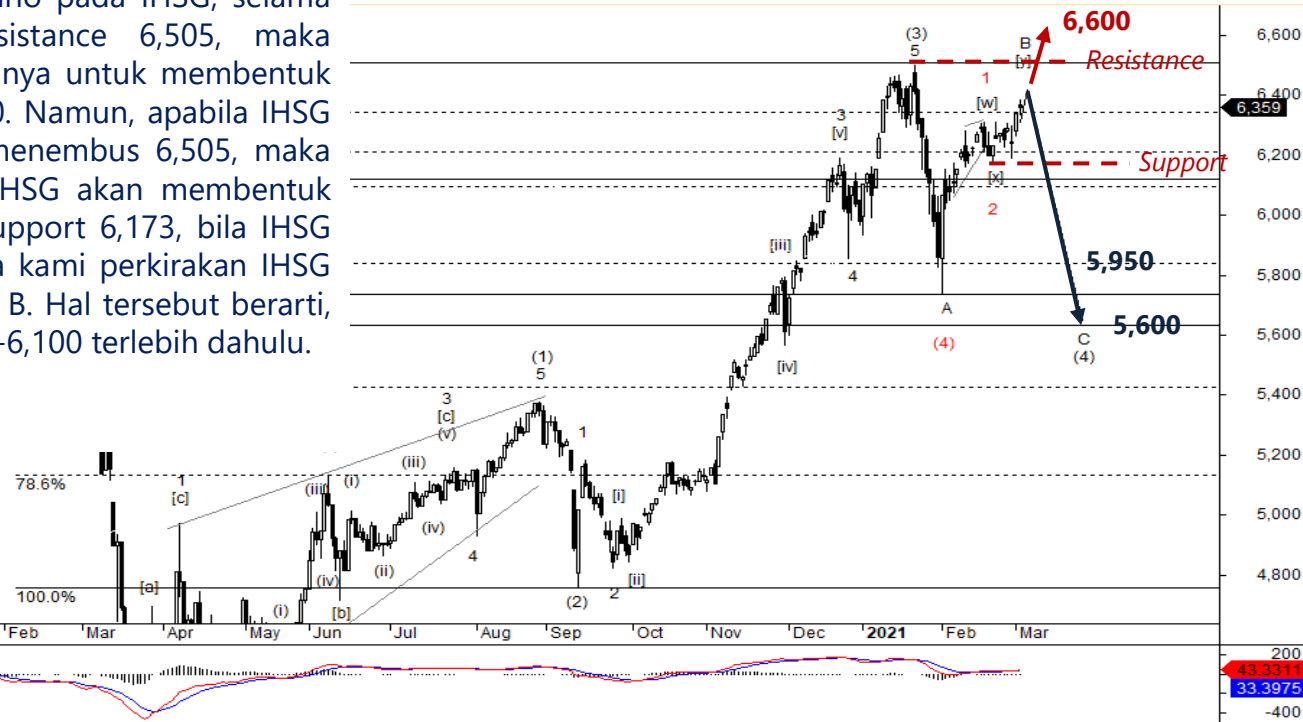


JCI – Alternate Scenario?

Pada perdagangan kemarin (2/3), IHSG kembali ditutup menguat 0,3% ke level 6,359. Terdapat dua skenario pada IHSG, selama IHSG belum mampu menembus resistance 6,505, maka penguatan IHSG akan relatif terbatas hanya untuk membentuk wave [y] dari wave B ke area 6,400-6,500. Namun, apabila IHSG berhasil menguat dengan agresif dan menembus 6,505, maka skenario merah akan berlaku, dimana IHSG akan membentuk wave 3 dari wave (5). Tetap waspadai support 6,173, bila IHSG terkoreksi ke bawah level tersebut, maka kami perkirakan IHSG sudah terkonfirmasi menyelesaikan wave B. Hal tersebut berarti, IHSG akan rawan terkoreksi ke area 6,000-6,100 terlebih dahulu.

Support: 6,173, 6,069

Resistance: 6,505, 6,600



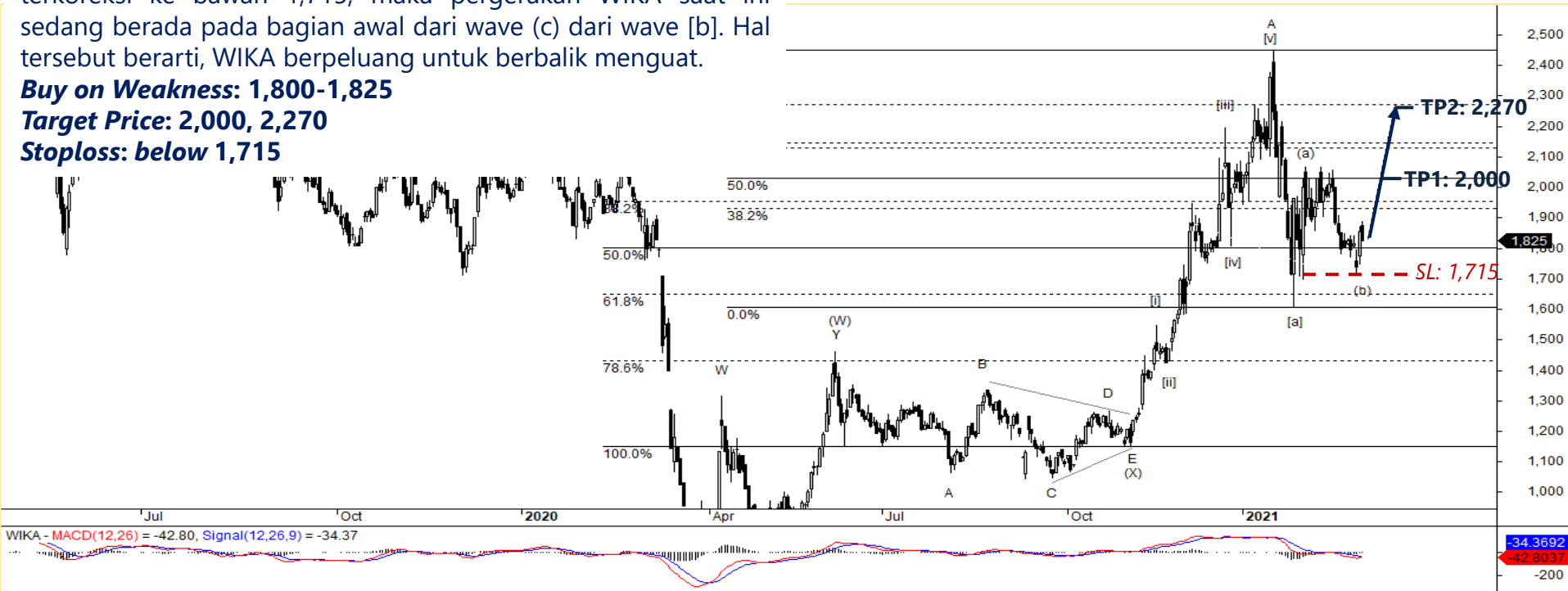
WIKA – Buy on Weakness

WIKA ditutup terkoreksi 1,6% ke level 1,825. Selama tidak terkoreksi ke bawah 1,715, maka pergerakan WIKA saat ini sedang berada pada bagian awal dari wave (c) dari wave [b]. Hal tersebut berarti, WIKA berpeluang untuk berbalik menguat.

Buy on Weakness: 1,800-1,825

Target Price: 2,000, 2,270

Stoploss: below 1,715



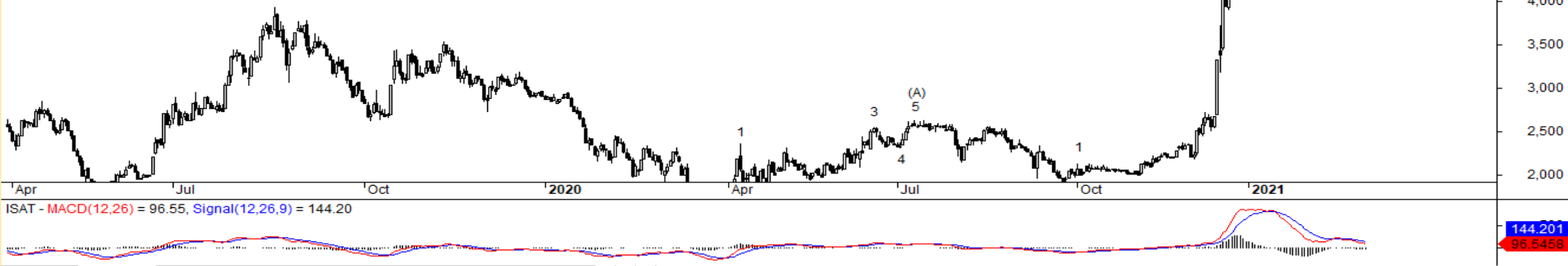
ISAT – Buy on Weakness

Pada perdagangan kemarin (2/3), ISAT ditutup terkoreksi 3,5% ke level 5,575. Selama ISAT tidak terkoreksi ke bawah 5,275, maka posisi ISAT saat ini sedang berada pada bagian dari wave [iii] dari wave 5. Hal tersebut berarti, ISAT berpeluang untuk berbalik menguat dan akan terkonfirmasi membentuk wave [iii] bila mampu menembus 6,150.

Buy on Weakness: 5,400-5,575

Target Price: 6,500, 7,500

Stoploss: below 5,275



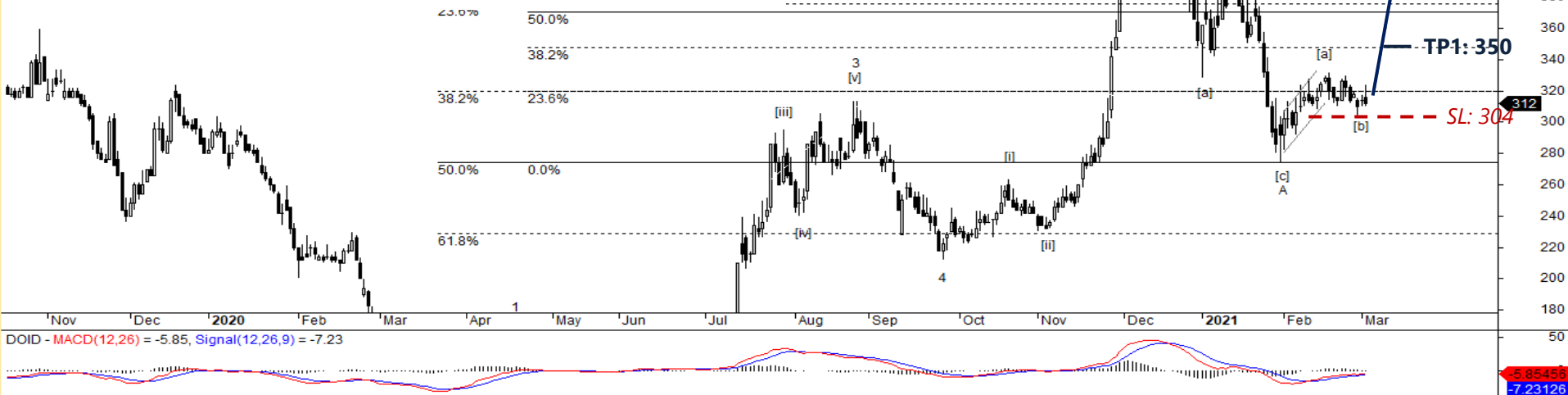
DOID – Buy on Weakness

DOID bergerak terkoreksi 0,6% dan ditutup di level 312 pada perdagangan kemarin (2/3). Saat ini, kami perkirakan DOID sedang berada di awal wave [c] dari wave B. Hal tersebut berarti, DOID akan berpeluang menguat kembali dan wave [c] akan terkonfirmasi bila DOID mampu menembus resistance 332.

Buy on Weakness: 306-312

Target Price: 350, 400

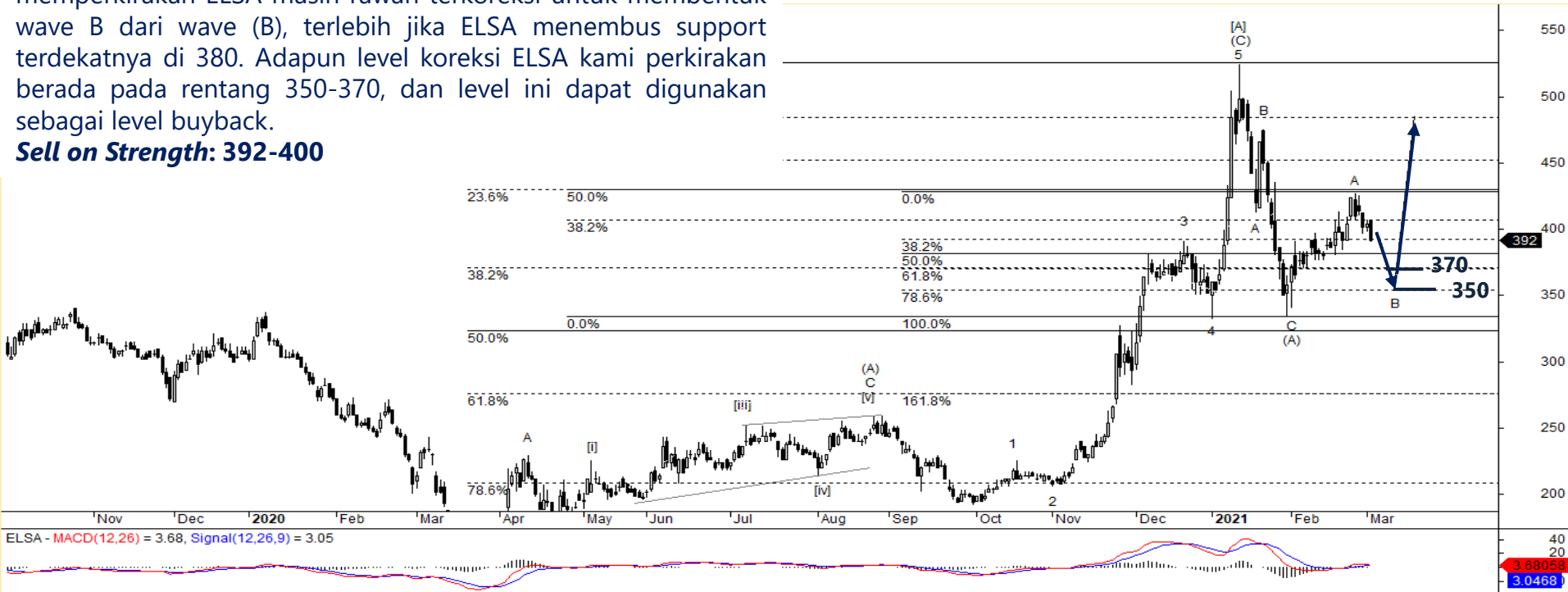
Stoploss: below 304



ELSA – Sell on Strength

Kemarin (2/3), ELSA ditutup terkoreksi 3% ke level 392. Kami memperkirakan ELSA masih rawan terkoreksi untuk membentuk wave B dari wave (B), terlebih jika ELSA menembus support terdekatnya di 380. Adapun level koreksi ELSA kami perkirakan berada pada rentang 350-370, dan level ini dapat digunakan sebagai level buyback.

Sell on Strength: 392-400



Institutional Research Team



Thendra Crisnanda – Head of Research
thendra.crisnanda@mncgroup.com
 Investment Strategy
 Ext. 52162



Victoria Venny – Research Analyst
victoria.nawang@mncgroup.com
 Telco, Toll Road, Logistic, Consumer, Poultry



T. Herditya Wicaksana – Technical Analyst
herditya.wicaksana@mncgroup.com
 Technical Specialist – Elliott Wave



Muhamad Rudy Setiawan – Research Analyst
muhamad.setiawan@mncgroup.com
 Construction, Property, Oil and Gas



Catherina Vincentia – Research Associate
catherina.vincentia@mncgroup.com
 Generalist



Aqil Triyadi – Research Associate
aqil.triyadi@mncgroup.com
 Generalist

Disclaimer : MNCS Daily Scope Wave has been issued by PT MNC Sekuritas, It may not be reproduced or further distributed or published, in whole or in part, for any purpose. PT MNC Sekuritas has based this document on information obtained from sources it believes to be reliable but which it has not independently verified; PT MNC Sekuritas makes no guarantee, representation or warranty and accepts no responsibility to liability as to its accuracy or completeness. Expression of opinion herein are those of the research department only and are subject to change without notice. This document is not and should not be construed as an offer or the solicitation of an offer to purchase or subscribe or sell any investment. PT MNC Sekuritas and its affiliates and/or their offices, directors and employees may own or have positions in any investment mentioned herein or any investment related thereto and may from time to time add to or dispose of any such investment. PT MNC Sekuritas and its affiliates may act as market maker or have assumed an underwriting position in the securities of companies discussed herein (or investment related thereto) and may sell them to or buy them from customers on a principal basis and may also perform or seek to perform investment banking or underwriting services for or relating to those companies.