



Daily SCOPE Wave

MNC Financial Center Lt. 16

Jl. Kebon Sirih No. 21 – 27, Jakarta 10340, Indonesia

www.mncsekuritas.id

a member of MNC Group

Institution Research Team | herditya.wicaksana@mncgroup.com | +6221 29080 3111 Ext.52150

10 Desember 2020

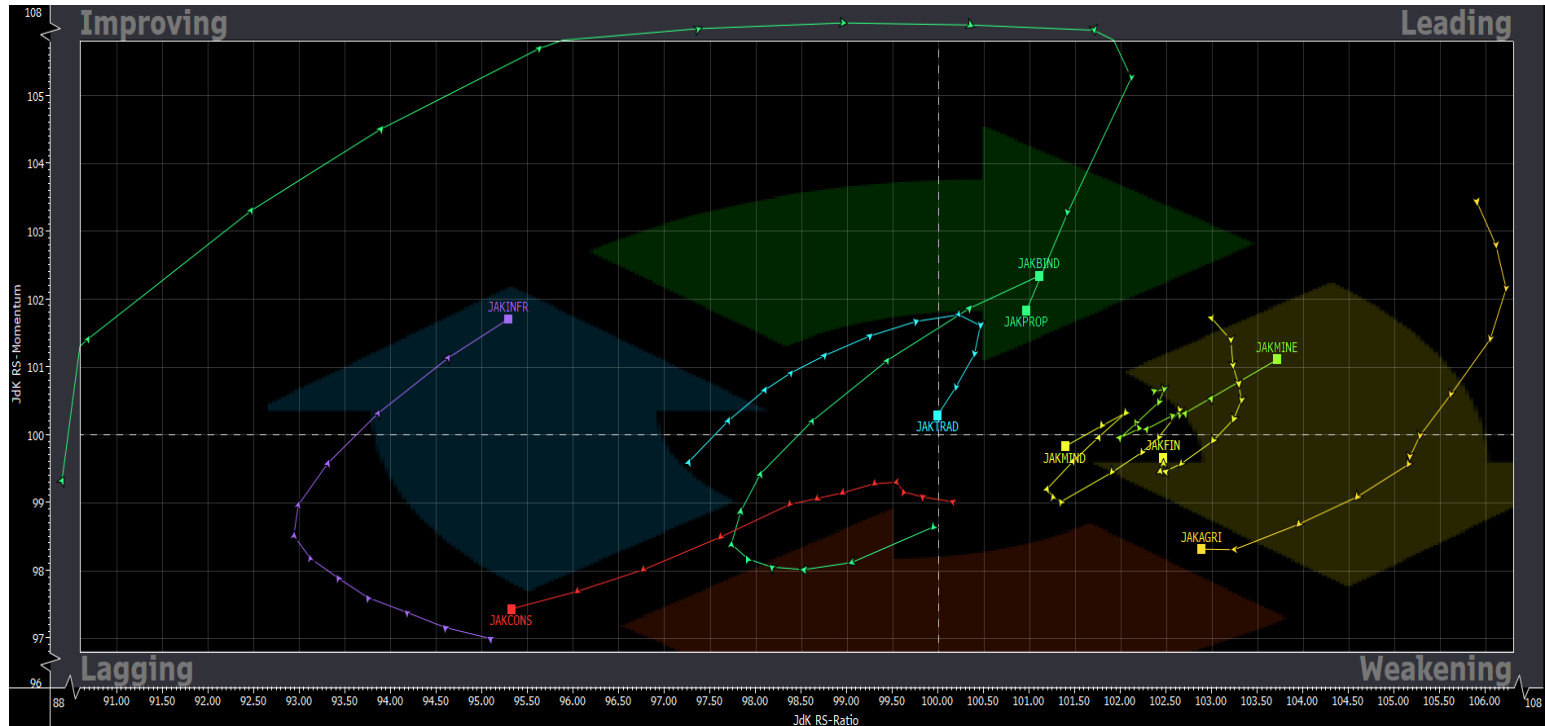
Jakarta Composite Index (JCI) *short term (1-2 days) bullish*

Kami masih memperkirakan pergerakan IHSG sudah berada di akhir wave [v] dari wave 3.

Top picks of the Day :

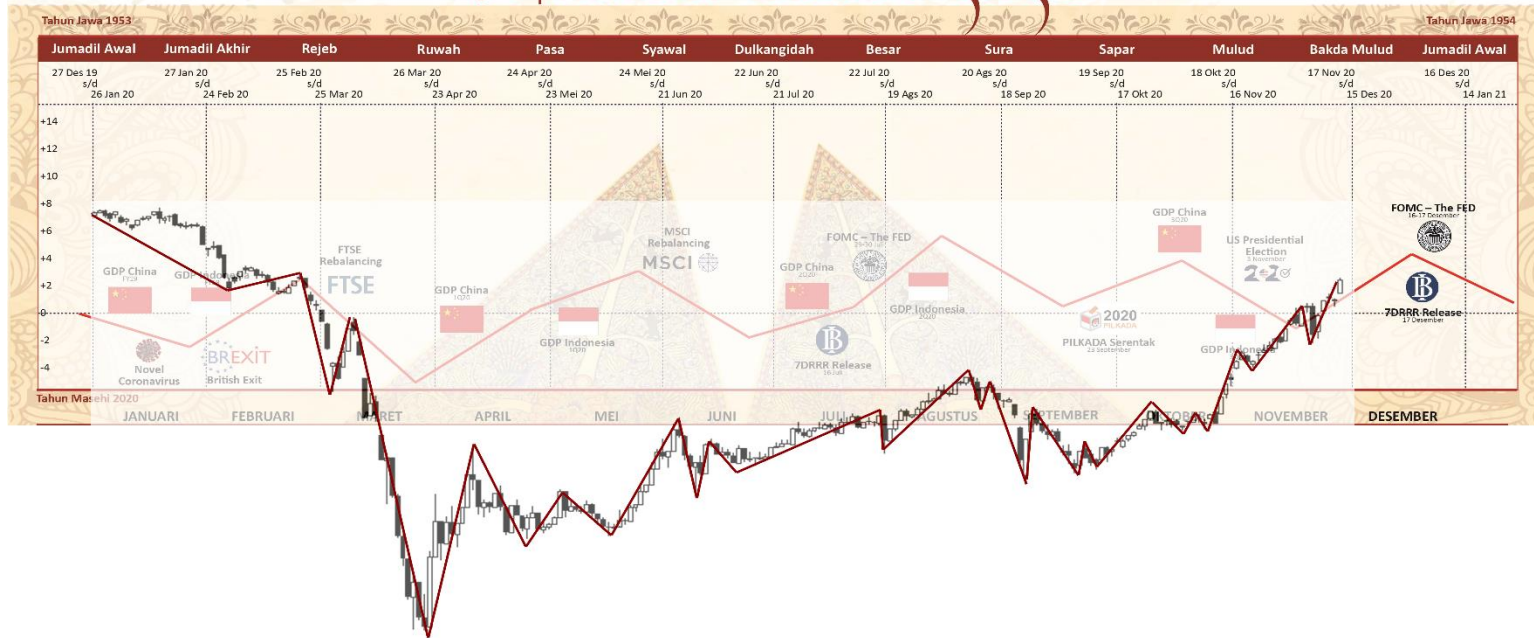
Stock	Close Price	Recommendation	Tactical Moves
ASII	5,700	Buy on Weakness	Selama tidak terkoreksi ke bawah 5,200, maka pergerakan ASII sedang berada pada bagian dari wave [v] dari wave A dari wave (Y).
BBCA	32,450	Buy on Weakness	Selama tidak terkoreksi ke bawah 30,675, maka saat ini posisi BBCA sedang berada pada bagian wave [v] dari wave 3.
CPIN	6,400	Buy on Weakness	Saat ini CPIN sedang membentuk awal dari wave dari wave (C)
WIKA	1,790	Sell on Strength	Selama WIKA tidak mampu menguat di atas 1,950, maka WIKA sudah terkonfirmasi menyelesaikan wave (Y) dan berpotensi untuk melanjutkan koreksinya.

RRG – Relative Rotation Graph



MNCS Primbon Index

Primbon Index 2020

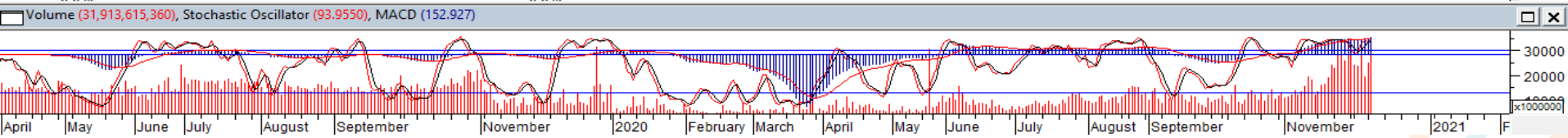


JCI – Wave 5 of 3



Pada perdagangan kemarin (8/12), IHSG ditutup menguat tipis 0,2% ke level 5,944. Pergerakan IHSG diperkirakan sudah berada di akhir wave [v] dari wave 3, hal tersebut berarti penguatan IHSG sudah relatif terbatas, dimana kami perkirakan IHSG akan bergerak menguji area 5,950-6,020. Namun, apabila IHSG turun di bawah 5,563, maka IHSG sudah terkonfirmasi menyelesaikan wave 3 dan akan membentuk wave 4 ke area 5,500-5,650 terlebih dahulu.

Support: 5,563, 5,420
Resistance: 5,960, 6,013

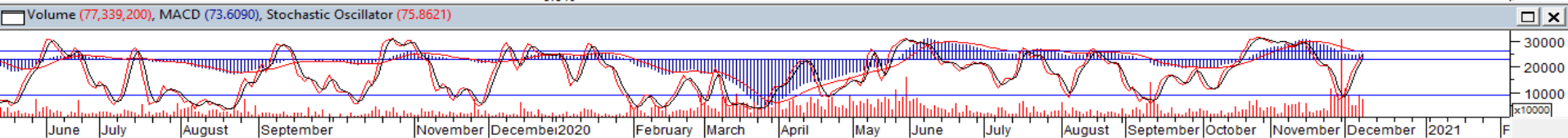


ASII – Buy on Weakness



Kemarin (8/12), ASII ditutup terkoreksi 2,6% dan ditutup di level 5,700. Selama tidak terkoreksi ke bawah 5,200, maka kami perkirakan saat ini pergerakan ASII sedang berada pada bagian dari wave [v] dari wave A dari wave (Y). Hal tersebut berarti, ASII masih berpeluang untuk berbalik menguat.

Buy on Weakness: 5,550-5,700
Target Price: 6,050, 6,300
Stoploss: below 5,200

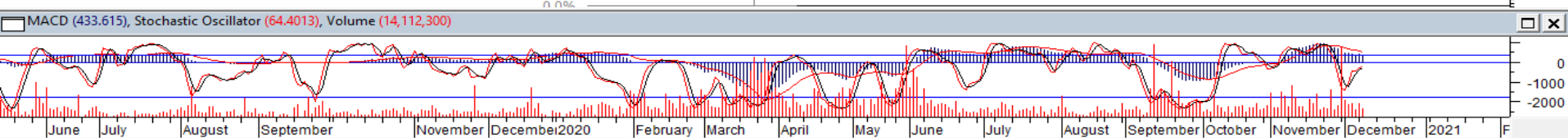


BBCA – Buy on Weakness

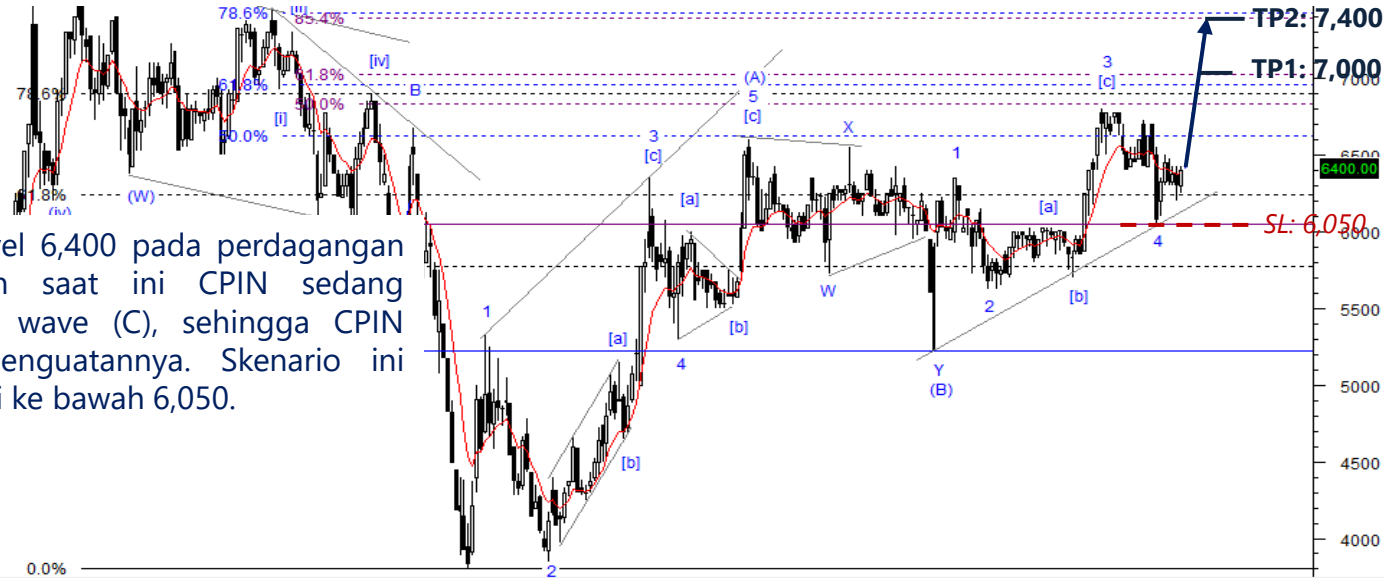


Pada perdagangan kemarin (8/12), BBCA ditutup terkoreksi 0,5% ke level 32,450. Selama tidak terkoreksi ke bawah 30,675, maka saat ini posisi BBCA sedang berada pada bagian wave [v] dari wave 3. Hal tersebut berarti, pergerakan BBCA masih berpeluang kembali menguat.

Buy on Weakness: 31,800-32,350
Target Price: 34,000, 35,000
Stoploss: below 30,675



CPIN – Buy on Weakness



CPIN ditutup menguat 1,6% ke level 6,400 pada perdagangan kemarin (8/12). Kami perkirakan saat ini CPIN sedang membentuk awal dari wave dari wave (C), sehingga CPIN berpotensi untuk melanjutkan penguatannya. Skenario ini berlaku selama CPIN tidak terkoreksi ke bawah 6,050.

Buy on Weakness: 6,250-6,375

Target Price: 7,000, 7,400

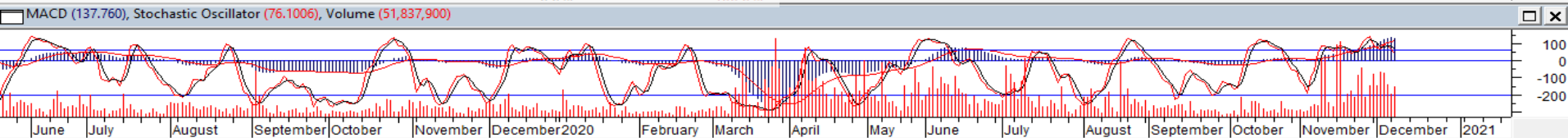
Stoploss: below 6,050

WIKA – Sell on Strength



WIKA bergerak terkoreksi 3,5% dan ditutup di level 1,790 pada perdagangan Selasa (8/12). Selama WIKA tidak mampu menguat di atas 1,950, maka WIKA sudah terkonfirmasi menyelesaikan wave (Y) dan berpotensi untuk melanjutkan koreksinya. Adapun level koreksi WIKA kami perkirakan berada pada rentang 1,460-1,650.

Sell on Strength: 1,800-1,870



Institutional Research Team



Thendra Crisnanda – Head of Institution Research
thendra.crisnanda@mncgroup.com
Investment Strategy
Ext. 52162



T. Herditya Wicaksana – Technical Analyst
herditya.wicaksana@mncgroup.com
Technical Specialist – Elliott Wave
Ext. 52150



Victoria Venny – Research Analyst
victoria.nawang@mncgroup.com
Telco, Toll Road, Logistic, Consumer, Poultry
Ext. 52236



Catherina Vincentia – Research Associate
catherina.vincentia@mncgroup.com
Ext. 52306



Muhamad Rudy Setiawan – Research Analyst
muhamad.setiawan@mncgroup.com
Construction, Property, Oil and Gas
Ext. 52317

Disclaimer : MNCS Daily Scope Wave has been issued by PT MNC Sekuritas, It may not be reproduced or further distributed or published, in whole or in part, for any purpose. PT MNC Sekuritas has based this document on information obtained from sources it believes to be reliable but which it has not independently verified; PT MNC Sekuritas makes no guarantee, representation or warranty and accepts no responsibility to liability as to its accuracy or completeness. Expression of opinion herein are those of the research department only and are subject to change without notice. This document is not and should not be construed as an offer or the solicitation of an offer to purchase or subscribe or sell any investment. PT MNC Sekuritas and its affiliates and/or their offices, directors and employees may own or have positions in any investment mentioned herein or any investment related thereto and may from time to time add to or dispose of any such investment. PT MNC Sekuritas and its affiliates may act as market maker or have assumed an underwriting position in the securities of companies discussed herein (or investment related thereto) and may sell them to or buy them from customers on a principal basis and may also perform or seek to perform investment banking or underwriting services for or relating to those companies.