



Daily SCOPE Wave

MNC Financial Center Lt. 16

Jl. Kebon Sirih No. 21 – 27, Jakarta 10340, Indonesia

www.mncsekuritas.id

a member of MNC Group

Institution Research Team | herditya.wicaksana@mncgroup.com | +6221 29080 3111 Ext.52150

17 Februari 2021

Jakarta Composite Index (JCI) *short term (1-2 days) bullish*

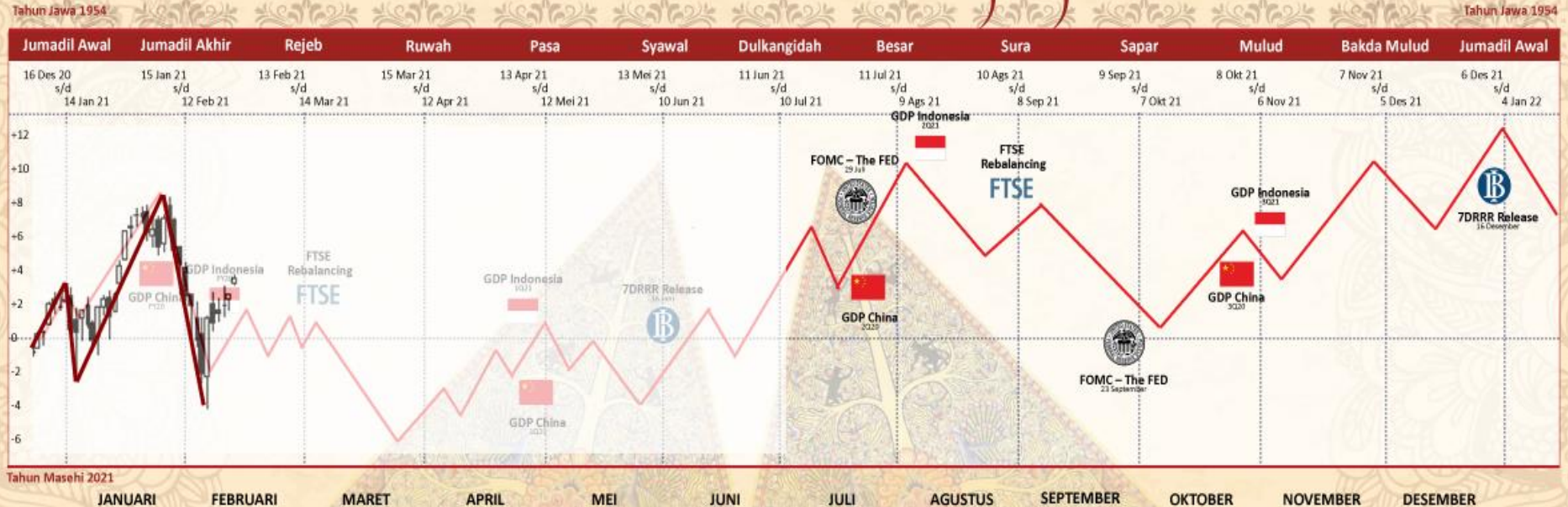
Posisi IHSG saat ini sudah menembus resistance 6,287, selama IHSG belum terkoreksi ke bawah 6,156 maka kami masih memperkirakan adanya potensi penguatan lanjutan ke area 6,330 untuk membentuk wave B.

Top picks of the Day :

Stock	Close Price	Recommendation	Tactical Moves
INDY	1,530	Buy on Weakness	INDY sedang berada di awal wave (v) dari wave [i] dari wave 5.
TLKM	3,210	Buy on Weakness	TLKM saat ini sedang berada pada awal dari wave [iii] dari wave 5.
WTON	378	Buy on Weakness	WTON sedang berada bagian dari wave [c] dari wave B.
BMRI	6,475	Sell on Strength	Pergerakan BMRI merupakan bagian dari wave [c] dari wave B dari wave (B)

MNCS Primbon Index

Primbon Index 2021



JCI – Goes to Fibo 78.6

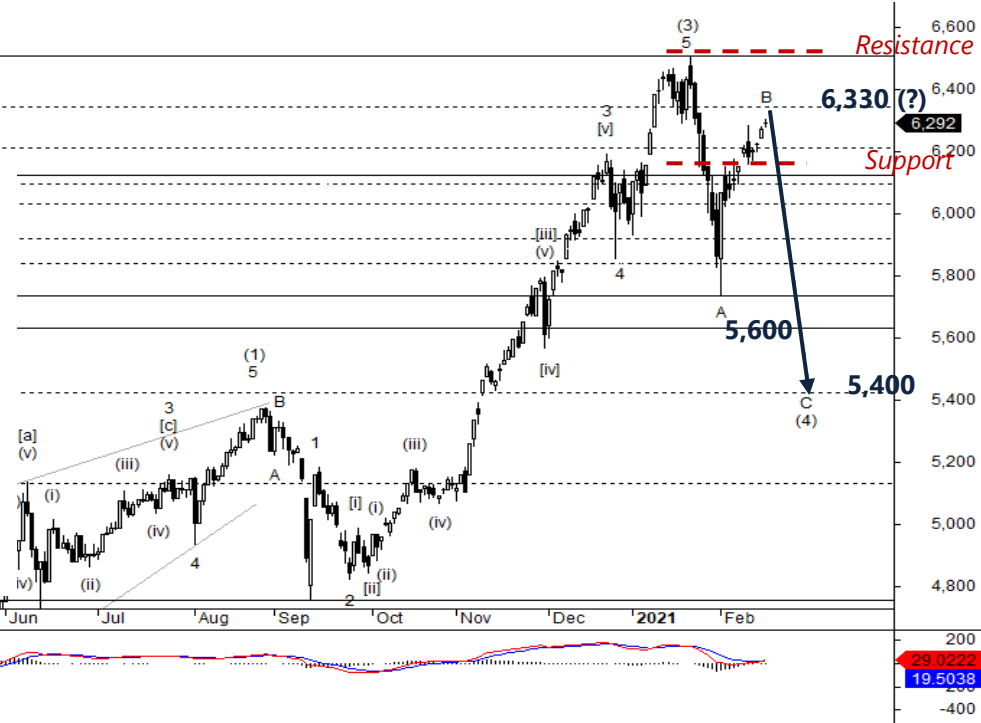
IHSG - Daily 2/16/2021 Open 6291, Hi 6309, Lo 6274, Close 6292 (0.4%)



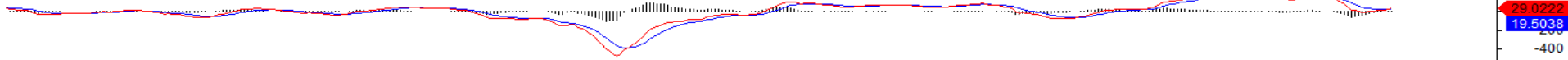
0.0%
100.0%
78.6%

Pada perdagangan kemarin (16/2), IHSG kembali ditutup menguat sebesar 0,4% ke level 6,292. Posisi IHSG saat ini sudah menembus resistance 6,287, selama IHSG belum terkoreksi ke bawah 6,156 maka kami masih memperkirakan adanya potensi penguatan lanjutan ke area 6,330 untuk membentuk wave B. Namun dapat diperhatikan, selama IHSG belum mampu menguat di atas 6,505, maka IHSG masih rentan koreksi membentuk wave C, terlebih jika IHSG secara agresif terkoreksi ke bawah 6,156 atau bahkan 6,069 dalam jangka pendek.

Support: 6,156, 6,069
Resistance: 6,287, 6,505



IHSG - MACD(12,26) = 29.02, Signal(12,26,9) = 19.50



INDY – Buy on Weakness

INDY - Daily 2/16/2021 Open 1530, Hi 1545, Lo 1510, Close 1530 (0.7%)

261.8%

100.0%

Kemarin (16/2), INDY ditutup menguat 0,7% ke level 1,530. Selama INDY tidak terkoreksi ke bawah 1,455, maka kami perkirakan saat ini posisi INDY sedang berada di awal wave (v) dari wave [i] dari wave 5. Hal tersebut berarti, INDY berpeluang untuk melanjutkan penguatannya.

Buy on Weakness: 1,500-1,530

Target Price: 1,615, 1,720

Stoploss: below 1,455



TLKM – Buy on Weakness

TLKM ditutup terkoreksi tipis 0,3% ke level 3,210 pada perdagangan kemarin (16/2). Posisi TLKM saat ini kami perkirakan sedang berada pada awal dari wave [iii] dari wave 5, sehingga TLKM diperkirakan masih berpeluang untuk menguat. Skenario ini akan gagal bila TLKM terkoreksi ke bawah 3,160.

Buy on Weakness: 3,190-3,210
Target Price: 3,500, 3,800
Stoploss: below 3,160



WTON – Buy on Weakness

Pada perdagangan kemarin (16/2), WTON ditutup di level 378. Saat ini, posisi WTON kami perkirakan sedang berada bagian dari wave [c] dari wave B. Hal tersebut berarti, WTON masih berpeluang menguat kembali untuk membentuk akhir dari wave [c] dari wave B.

Buy on Weakness: 368-378

Target Price: 400, 450

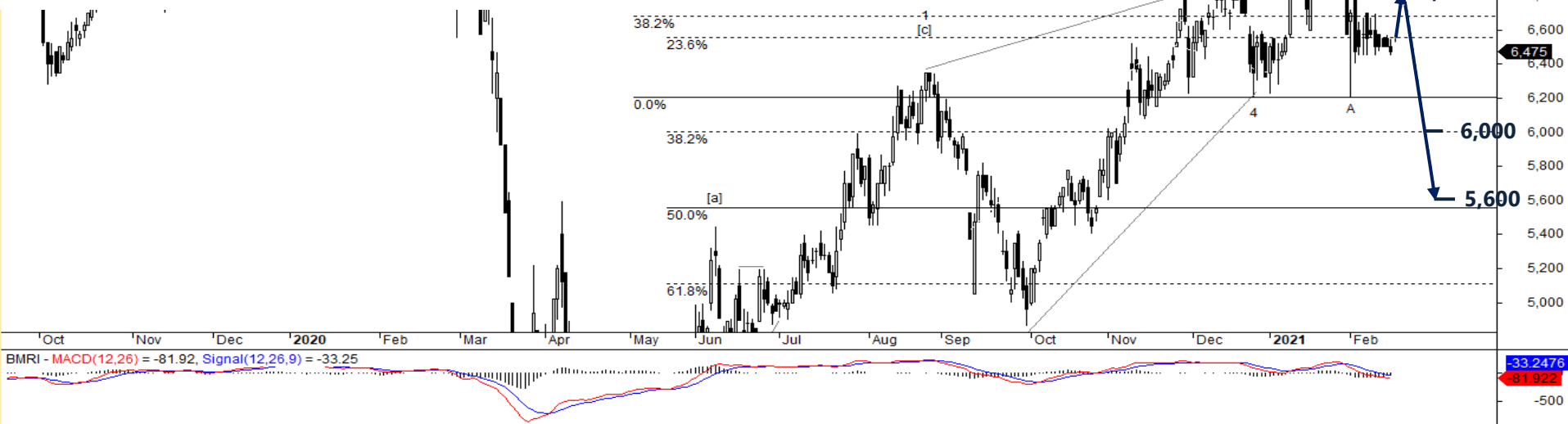
Stoploss: below 340



BMRI – Sell on Strength

BMRI bergerak terkoreksi tipis 0,4% ke level 6,475 pada perdagangan kemarin (16/2). Kami perkirakan, pergerakan tersebut merupakan bagian dari wave [c] dari wave B dari wave (B), sehingga penguatan BMRI akan relatif terbatas dan rawan terkoreksi. Adapun rentang koreksi BMRI berada pada 5,600-6,000 dan akan terkonfirmasi bila BMRI koreksi ke bawah 6,200.

Sell on Strength: 6,500-6,800



Institutional Research Team



Thendra Crisnanda – Head of Institution Research
thendra.crisnanda@mncgroup.com
Investment Strategy
Ext. 52162



T. Herditya Wicaksana – Technical Analyst
herditya.wicaksana@mncgroup.com
Technical Specialist – Elliott Wave
Ext. 52150



Victoria Venny – Research Analyst
victoria.nawang@mncgroup.com
Telco, Toll Road, Logistic, Consumer, Poultry
Ext. 52236



Catherina Vincentia – Research Associate
catherina.vincentia@mncgroup.com
Ext. 52306



Muhamad Rudy Setiawan – Research Analyst
muhamad.setiawan@mncgroup.com
Construction, Property, Oil and Gas
Ext. 52317

Disclaimer : MNCS Daily Scope Wave has been issued by PT MNC Sekuritas, It may not be reproduced or further distributed or published, in whole or in part, for any purpose. PT MNC Sekuritas has based this document on information obtained from sources it believes to be reliable but which it has not independently verified; PT MNC Sekuritas makes no guarantee, representation or warranty and accepts no responsibility to liability as to its accuracy or completeness. Expression of opinion herein are those of the research department only and are subject to change without notice. This document is not and should not be construed as an offer or the solicitation of an offer to purchase or subscribe or sell any investment. PT MNC Sekuritas and its affiliates and/or their offices, directors and employees may own or have positions in any investment mentioned herein or any investment related thereto and may from time to time add to or dispose of any such investment. PT MNC Sekuritas and its affiliates may act as market maker or have assumed an underwriting position in the securities of companies discussed herein (or investment related thereto) and may sell them to or buy them from customers on a principal basis and may also perform or seek to perform investment banking or underwriting services for or relating to those companies.